

ОБЩИНА БАЛЧИК

(бюджетна организация, предприятие по чл. 165, ал. 1 от ЗПФ, поделение)

гр. Балчик пл. "21-ви Септември" №6

ЕИК/БУЛСТАТ

000 852 544

КОД ПО ЕБК

5 8 0 1

телефон:

Web-адрес

www.balchik.bg

e-mail

major@balchik.bg

ОТЧЕТ ЗА ПРИХОДИТЕ И РАЗХОДИТЕ на

ОБЩИНА БАЛЧИК

към

31 декември 2020 г.

/сборен/

Раздели, групи, статии	Код	I. ОТЧЕТНА ГРУПА "БЮДЖЕТ"		II. ОТЧЕТНА ГРУПА "СМЕТКИ ЗА СРЕДСТВА ОТ ЕВРОПЕЙСКИЯ СЪЮЗ"		III. ОТЧЕТНА ГРУПА "ДРУГИ СМЕТКИ И ДЕЙНОСТИ" (ДСД)		IV. ВС
		Текуща година (в левове)	Предходна година 31 декември (в лева)	Текуща година (в левове)	Предходна година 31 декември (в лева)	Текуща година (в левове)	Предходна година 31 декември (в лева)	
а	б	1	2	3	4	5	6	7
А. ПРИХОДИ, ПОМОЩИ И ДАРЕНИЯ								
I. Текущи приходи								
1. Данъци, осигурителни вноски и приравнени на тях приходи	0711	4 912 020.21	4 887 762.39					4 912 020.21
2. Приходи от такси, лицензии и вноски	0712	3 926 615.37	3 880 025.72					3 926 615.37
3. Приходи от административни глоби и санкции	0713	39 177.86	11 719.46					39 177.86
4. Приходи от услуги	0714	82 029.00	96 889.21					82 029.00
5. Приходи от наеми	0715	1 033 963.76	417 115.22					1 033 963.76
6. Приходи от концесии	0716	1 266 652.82	1 673 676.75					1 266 652.82
7. Приходи от лихви	0717	326 159.16	265 431.33					326 159.16
8. Приходи от дивиденди и дялово участие	0718	(71 313.64)	(302 750.00)					(71 313.64)
9. Други текущи приходи	0719	225 749.19	227 569.50					225 749.19
Общо за група I:	0710	11 741 053.73	11 157 439.58					11 741 053.73
II. Продажби на нефинансови активи								
1. Продажба на материали, стоки и продукция	0721	44 853.71	77 090.47					44 853.71
2. Продажба на нефинансови дълготрайни активи	0722	250 768.10	206 728.00					250 768.10
3. Продажба на конфискувани нефинансови активи	0723	1 361.82	13 342.58					1 361.82
Общо за група II:	0720	296 983.63	297 161.05					296 983.63
III. Коректив за приходи								
б.т.а. Коректив за данък в/у приходите от стоп. дейност	0739	(56 062.03)	(50 805.40)					(56 062.03)
		(56 062.03)	(55 279.77)					(56 062.03)
IV. Приходи от застрахователни обезщетения								
0740		1 014.90	1 589.52					1 014.90
V. Приходи от помощи и дарения								
1. Помощи и дарения от Европейския съюз	0751			2 590 953.90	1 354 071.86			2 590 953.90
2. Други помощи и дарения от чужбина	0752							
3. Др. безвъзмездно получени средства по межд. и др. програ	0753							
4. Помощи и дарения от страната	0754	136 296.33	49 490.62	34 922.92	16 952.22			171 219.25
Общо за група V:	0750	136 296.33	49 490.62	2 625 876.82	1 371 024.08			2 762 173.15
Общо за раздел "А":	0700	12 119 286.56	11 454 875.37	2 625 876.82	1 371 024.08			14 745 163.38
Б. РАЗХОДИ								
I. Текущи нелихвени разходи								
1. Разходи за материали	0601	2 937 207.31	3 231 759.20	71 841.83	55 448.63			3 009 049.14
2. Разходи за външни услуги и наеми	0602	2 371 365.99	3 008 044.16	105 086.24	166 402.04			2 476 452.23
3. Разходи за амортизации	0603	1 322 470.33	1 283 772.38			4 685 159.82	4 171 329.47	6 007 630.15
4. Разходи за възнаграждения на персонал	0604	11 395 753.10	10 679 800.60	620 481.76	225 333.21			12 016 234.86
5. Разходи за осигурителни вноски	0605	2 220 756.05	2 112 431.64	108 483.38	33 004.37			2 329 239.43
6. Разходи за данъци и такси	0606	304 345.31	225 746.01					304 345.31
7. Разходи за командировки	0607	19 627.25	51 191.44	27.13	947.71			19 654.38
8. Разходи за застраховане и други финансови услуги	0608	95 970.27	102 876.14	1 901.62	246.42			97 871.89
9. Други нелихвени разходи	0609	20 000.24	39 611.96					20 000.24
10. Разходи за провизии за вземания	0611	(463.34)	(38 637.11)					(463.34)
Общо за група I:	0610	20 687 032.51	20 696 596.42	907 821.96	481 382.38	4 685 159.82	4 171 329.47	26 280 014.29
II. Балансова стойност на продадени нефин. активи								
1. на продадени материали, стоки и продукция	0621	110 362.68	185 460.86					110 362.68
2. на продадени нефинансови дълготрайни активи	0622	185 695.13	186 299.35			7 550.00		185 695.13
3. на продадени конфискувани нефинансови активи	0623							
Общо за група II:	0620	296 057.81	371 760.21			7 550.00		296 057.81
III. Разходи за лихви								
1. Разходи за лихви по заеми и дългове	0631	221 917.36	115 219.91					221 917.36
2. Други разходи за лихви	0632	4 871.61	1 688.86					4 871.61
Общо за група III:	0630	226 788.97	116 908.77					226 788.97


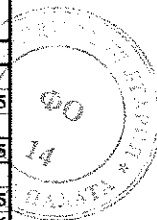


Раздели, групи, статии	Код	I. ОТЧЕТНА ГРУПА "БЮДЖЕТ"		II. ОТЧЕТНА ГРУПА "СМЕТКИ ЗА СРЕДСТВА ОТ ЕВРОПЕЙСКИЯ СЪЮЗ"		III. ОТЧЕТНА ГРУПА "ДРУГИ СМЕТКИ И ДЕЙНОСТИ" (ДСД)		IV. ВС
		Текуща година (в левове)	Предходна година 31 декември (в лева)	Текуща година (в левове)	Предходна година 31 декември (в лева)	Текуща година (в левове)	Предходна година 31 декември (в лева)	
а	б	1	2	3	4	5	6	7
IV. Трансфери към домакинства								
1. Осигурителни плащания и други текущи трансфери	0641	191 938.59	314 461.92	23 431.86	13 776.29			215 370.45
2. Капиталови трансфери към домакинства	0642					9 111.40		
Общо за група IV:	0640	191 938.59	314 461.92	23 431.86	13 776.29	9 111.40		215 370.45
V. Субсидии и капиталови трансфери								
1. Текущи субсидии и трансфери към други лица	0651	2 199 763.15	2 572 560.36					2 199 763.15
2. Капиталови трансфери към други лица	0652	37 169.76	1 093.00					37 169.76
Общо за група V:	0659	2 236 932.91	2 573 653.36					2 236 932.91
VI. Разходи за активи, капитализирани в ДСД	0660	1 892 687.62	1 844 341.13	4 571 282.54	8 929 966.28	(6 463 434.14)	(10 796 323.81)	536.02
VII. Корективи за разходи и придобиване на активи	0670							
в т.ч. Коректив за придобиване по стопански начин	0679							
Общо за раздел "Б":	0699	25 531 438.41	25 917 721.81	5 502 536.36	9 425 124.95	(1 778 274.32)	(6 608 332.94)	29 255 700.45
В. ТРАНСФЕРИ М/У БЮДЖЕТНИ ОРГАНИЗАЦИИ								
1. Касови трансфери м/у бюджетни организации (нето)	0681	11 216 085.01	11 958 466.69	4 756 059.54	4 848 608.59			15 972 144.55
2. Приписани трансфери м/у бюджетни организации (нето)	0682	(4 474.37)	(4 474.37)					(4 474.37)
Общо за раздел "В":	0680	11 211 610.64	11 953 992.32	4 756 059.54	4 848 608.59			15 967 670.18
Г. РЕЗУЛТАТ ОТ ФИНАНСОВИ ОПЕРАЦИИ								
1. Нето-резултат от продажби на финансови активи	0761							
2. Курсови разлики от валутни операции (нето)	0762							
Общо за раздел "Г":	0760							
Д. ПРЕОЦЕНКИ И ДРУГИ СЪБИТИЯ								
I. Прехвърлени нетни активи								
1. Прехвърлени нетни активи м/у бюдж. организации	0771	1 251 572.90	1 660 714.96	(795 772.30)	(44 900.00)	4 756 874.78	(979 346.46)	5 212 675.38
2. Прехвърлени нетни активи от/за други предприятия	0772							
Общо за група I:	0770	1 251 572.90	1 660 714.96	(795 772.30)	(44 900.00)	4 756 874.78	(979 346.46)	5 212 675.38
II. Промяна в нетните активи от преоценки (нето)								
1. Преоценки на нефинансови активи	0781	(70 583.61)	7 965.10			88 608.78	63 090.61	18 025.17
2. Преоценки на финансови активи	0782							
3. Преоценки на пасиви	0783							
Общо за група II:	0780	(70 583.61)	7 965.10			88 608.78	63 090.61	18 025.17
III. Прираст на нетните активи от други събития								
1. Прираст от конфискувани активи	0791							
2. Отписани задължения	0792	0.02	227 784.12			3 566.64		3 566.66
3. Увеличение на нефинансови активи от други събития	0793	62 104.63	1 185.65			2 223 724.77	1 697 399.52	2 285 829.40
4. Увеличение на финансови активи от други събития	0794	4 369.85						4 369.85
5. Намаление на пасиви от други събития	0795		(10 896.83)		10 896.83			
Общо за група III:	0790	66 474.50	218 072.94		10 896.83	2 227 291.41	1 697 399.52	2 293 765.91
IV. Намаление на нетните активи от други събития								
1. Отписани публични вземания	0691							
2. Отписани други вземания	0692	26 340.01	3 000.00		0.10			26 340.01
3. Намаление на нефинансови активи от други събития	0693	116 438.21	324 710.33			1 771.10	3 255 615.89	118 209.31
4. Намаление на финансови активи от други събития	0694							
5. Увеличение на пасиви от други събития	0695							
Общо за група IV:	0690	142 778.22	327 710.33		0.10	1 771.10	3 255 615.89	144 549.32
Общо за раздел "Д": (I. + II. + III - IV.)	0799	1 104 685.57	1 559 042.67	(795 772.30)	(34 003.27)	7 071 003.87	(2 474 472.22)	7 379 912.14
Изменение на нетните активи за периода	1000	(1 095 855.64)	(949 811.45)	1 083 627.70	(3 239 495.55)	8 849 278.19	4 133 860.72	8 837 050.25

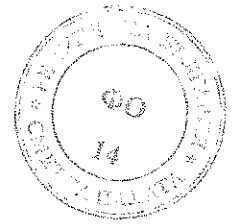
Дата: 31.12.2020 г.

Главен счетоводител:

Ръководител:



<i>(в левове)</i>
ИЧКО
<i>Предходна година</i>
<i>31 декември (в лева)</i>
8
4 887 762.39
3 880 025.72
11 719.46
96 889.21
417 115.22
1 673 676.75
265 431.33
(302 750.00)
227 569.50
11 157 439.58
77 090.47
206 728.00
13 342.58
297 161.05
(50 805.40)
(55 279.77)
1 589.52
1 354 071.86
66 442.84
1 420 514.70
12 825 899.45
3 287 207.83
3 174 446.20
5 455 101.85
10 905 133.81
2 145 436.01
225 746.01
52 139.15
103 122.56
39 611.96
(38 637.11)
25 349 308.27
185 460.86
193 849.35
379 310.21
115 219.91
1 688.86
116 908.77



ИЧКО	
<i>Предходна година</i>	
<i>31 декември (в лева)</i>	
	8
	328 238.21
	9 111.40
	337 349.61
	2 572 560.36
	1 093.00
	2 573 653.36
	(22 016.40)
	28 734 513.82
	16 807 075.28
	(4 474.37)
	16 802 600.91
	636 468.50
	636 468.50
	71 055.71
	71 055.71
	227 784.12
	1 698 585.17
	1 926 369.29
	3 000.10
	3 580 326.22
	3 583 326.32
	(949 432.82)
	(55 446.28)

