



ГОДИШЕН ДОКЛАД ЗА
НАБЛЮДЕНИЕ НА ИЗПЪЛНЕНИЕТО
НА ПИРО БАЛЧИК 2021-2027 Г.
ЗА ПЕРИОДА
01.01.2024 - 31.12.2024 Г.

СЪДЪРЖАНИЕ

Съдържание	2
Списък на фигурите	3
Списък на таблиците	3
Списък на използваните съкращения	4
1. Въведение.....	5
2. Общи условия за изпълнение на ПИРО 2021-2027 и в частност промените в социално-икономическите условия на общината.....	7
2.1. Демографско развитие на общината	7
2.2. Икономическо развитие на общината	9
2.3. Пазар на труда	12
2.4. Социално развитие	13
3. Постигнат напредък по изпълнението на целите и приоритетите на плана за интегрирано развитие на общината въз основа на индикаторите за наблюдение	15
4. Действия, предприети от компетентните органи, с цел осигуряване на ефективност и ефикасност при изпълнението на ПИРО	20
5. Изпълнение на проекти, допринасящи за постигане на целите и приоритетите на ПИРО с размера на усвоените средства за отчетния период и източниците на тяхното финансиране ..	22
6. Заключение и предложения за подобряване на резултатите от наблюдението на ПИРО	27
7. Приложения	28

СПИСЪК НА ФИГУРИТЕ

Фигура 1. Хронология на разработването и отчитането на ПИРО	6
Фигура 2. Изменение в броя на предприятията по икономически дейности за периода 2022-2023 г.	10
Фигура 3. Индикативна стойност и реално изплатени средства по проекти в община Балчик, по приоритети за 2024 г.	23
Фигура 4. Средна стойност на текущите и изпълнени през 2024 г. проекти (по индикативни стойности) по приоритетни области	24
Фигура 5. Разпределение на реално изплатените средства според източника на финансиране за 2024 г.	25
Фигура 6. Принос на приоритетите към общото изпълнение на ПИРО за 2024 г.	26

СПИСЪК НА ТАБЛИЦИТЕ

Таблица 1. Основни демографски показатели за община Балчик и област Добрич за 2022 и 2023 г.	8
Таблица 2. Ключови икономически показатели на община Балчик	10
Таблица 3. Основни видове животни, отглеждани на територията на община Балчик	11
Таблица 4. Основни земеделски култури по видове, площ и среден добив, отглеждани в община Балчик.....	11
Таблица 5. Трайни насаждения (по големина на засятата площ) в община Балчик.....	11
Таблица 6. Дейност на местата за настаняване в община Балчик.....	12
Таблица 7. Състояние на пазара на труда	12
Таблица 8. Ключови показатели в областта на образованието	13
Таблица 9. Ключови показатели в областта на здравеопазването за периода 2022-2023 г.	14
Таблица 10. Социални услуги в община Балчик и техният капацитет към 2024 г.	14
Таблица 11. Постигнат напредък по индикаторите за резултат на ПИРО Балчик към 2024 г.	16
Таблица 12. Постигнат напредък по индикаторите за продукт на ПИРО Балчик към 2024 г.	17
Таблица 13. Реално финансово изпълнение по приоритети за 2024 г. спрямо заложеното в ПИРО	25

СПИСЪК НА ИЗПОЛЗВАНИТЕ СЪКРАЩЕНИЯ

БЕЛ	Български език и литература
ВиК	Водоснабдяване и канализация
ВОКСК	Високотехнологични оборудвани и свързани класни стаи
ГД	Годишен доклад
ДБТ	Дирекция „Бюро по труда“
ДМА	Дълготрайни материални активи
ЕЕ	Енергийна ефективност
ЕС	Европейски съюз
ЕФСУ	Европейски фондове за споделено управление
ЗРР	Закон за регионалното развитие
ИПИ	Институт за пазарна икономика
ИСУН	Информационна система за управление и наблюдение на Структурните инструменти на ЕС в България
МЖС	Многофамилна жилищна сграда
МИГ	Местна инициативна група
МО	Междинна оценка
МОН	Министерство на образованието и науката
МРРБ	Министерство на регионалното развитие и благоустройството
НВО	Национално външно оценяване
НП	Национална програма
НПВУ	Национален план за възстановяване и устойчивост
НСИ	Национален статистически институт
НЧ	Народно читалище
ОДЗ	Областна дирекция „Земеделие“
ПБЗН	Пожарна безопасност и защита на населението
ПИРО	План за интегрирано развитие на община
ПМДР	Програма за морско дело и рибарство 2021-2027
ПМС	Постановление на Министерски съвет
ПО	Последваща оценка
ППЗРР	Правилник за прилагане на закона за регионалното развитие
ПРСР	Програма за развитие на селските райони 2021-2027
ПРЧР	Програма за развитие на човешките ресурси 2021-2027
ПУДООС	Предприятие за управление на дейностите по опазване на околната среда
ПХОМП	Програма за храни и основно материално подпомагане 2021-2027
ПЧИ	Преки чуждестранни инвестиции
РУО	Регионално управление на образованието
STEM	Science, Technology, Engineering, Math Наука, технологии, инженерство и математика

1. ВЪВЕДЕНИЕ

Планът за интегрирано развитие на община Балчик за периода 2021-2027 г. е основополагащ, стратегически документ и важен инструмент при формирането и провеждането на устойчиво и балансирано местно развитие на територията на общината. Документът очертава средносрочната перспектива за икономическо, социално, инфраструктурно и екологично развитие на общината за период от седем години. ПИРО продължава традицията на общинските планове за развитие да определя бъдещото социално-икономическо развитие на общината.

Изпълнението на заложените в плана мерки, инициативи и конкретни проекти за развитие, се отчита чрез годишни доклади за наблюдение на изпълнението на Плана за интегрирано развитие на общината, съгласно чл. 72, ал. 2 от Правилника за прилагане на Закона за регионалното развитие. Основа за изготвянето на докладите е информацията, която се събира чрез действащата в Общината система за наблюдение и оценка на плана.

Целта на годишния доклад е да обобщи постигнатото през календарната година и да оцени доколко ефективно и ефикасно е изразходван публичният ресурс, отчитайки социално-икономическата среда през съответната година, и при необходимост да отправи препоръки за предприемане на действия за корекция на процесите по планиране, програмиране и ресурсно осигуряване на развитието на общината.

Изготвените годишни доклади от своя страна са основа за разработването на междинната и последващата оценки на ПИРО, поради което те самостоятелно се явяват важен елемент от системата за наблюдение на плана.

Предмет на наблюдение и оценка на годишния доклад е постигането на заложените в ПИРО цели и приоритети, както по отношение на финансирането, така и по отношение на постигнатия напредък по дефинираните индикатори за наблюдение. В доклада още се прави преглед и оценка на извършените дейности, свързани с информирането и запознаването на широк кръг от заинтересовани страни относно изпълнението на ПИРО, вкл. конкретните проекти към него.

Съгласно чл. 23 от Закона за регионалното развитие кметът на общината *„ръководи, организира и контролира дейността по изпълнението на плана за интегрирано развитие на общината“* в т.ч. *„представя годишен доклад за наблюдение на изпълнението на плана за интегрирано развитие на общината за одобряване от общинския съвет“*. Кметът е натоварен с функцията да *„осигурява публичност и прозрачност на плана за интегрирано развитие на общината, както и на действията по реализацията му“*.

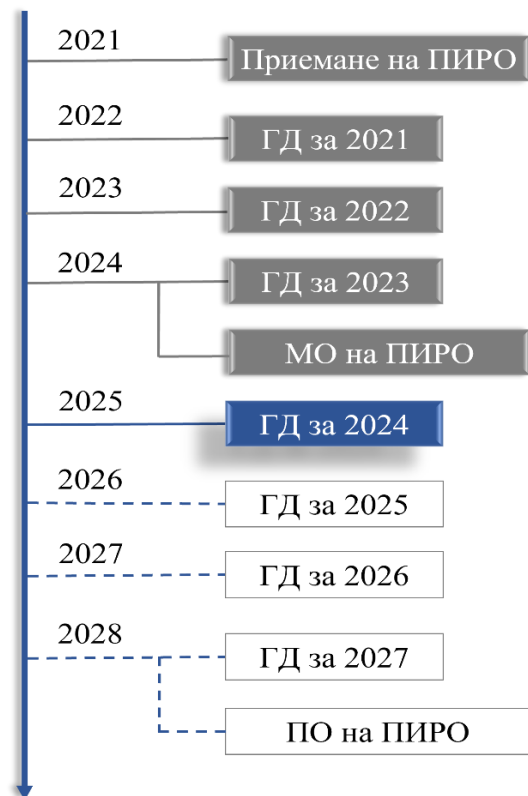
Съгласно ППЗРР в цялостния процес на наблюдение и оценка, при спазване на принципа за партньорство, участват: общинският съвет, кметът на общината, кметовете на кметства и кметските наместници, общинската администрация, социалните и икономическите партньори, неправителствените организации, представителите на гражданските общности в общината.

Годишният доклад се одобрява от общински съвет по предложение на кмета на общината.

След одобряването на доклада той се публикува на сайта на Общината и се предприемат действия за осигуряване на неговата публичност и достъпност от всички заинтересовани лица.

Настоящият доклад в хронологичен ред е **петият документ**, който следва да бъде изработен за периода от 2021 г. (когато е приет настоящият ПИРО) до 2028 г. (когато следва да се изготви последният годишен доклад и да се направи обобщена последваща оценка на постигнатото от ПИРО). Докладът представя резултатите от наблюдението на изпълнението на ПИРО 2021-2027 г. на община Балчик за периода 01.01.2024 – 31.12.2024 г. Документът е разработен в съответствие с изискванията на Закона за регионалното развитие и Правилника за неговото прилагане и следва да послужи за основа при изготвянето на последваща оценка на ПИРО, която се очаква да бъде направена през 2028 година.

Фигура 1. Хронология на разработването и отчитането на ПИРО



В процеса на разработване на доклада са използвани следните **информационни източници**:

- План за интегрирано развитие на община Балчик за периода 2021 – 2027 година;
- Отчет за капиталовите разходи на Общината;
- Други справки и отчети на Община Балчик;
- Попълнени въпросници от страна на общинските служители;
- Текуща статистика на НСИ;
- Информационна система за управление и наблюдение на Структурните инструменти на ЕС в България (ИСУН);
- Официалната интернет страница на Община Балчик;
- Друга информация и данни, предоставени от Община Балчик, Областна дирекция „Земеделие“, Областно пътно управление, Регионално управление на образованието, Дирекция „Бюро по труда“ и експлоатационните дружества.

При изготвянето на настоящия доклад следва да се отбележи, че **съществуват обективни ограничения** по отношение на част от данните, използвани в него, тъй като националната статистика не разполага с по-актуални обработени данни към момента на разработването му.

Навсякъде в доклада са използвани последните налични данни от различните институции, като това е упоменато в съответния текст или графика.

2. ОБЩИ УСЛОВИЯ ЗА ИЗПЪЛНЕНИЕ НА ПИРО 2021-2027 И В ЧАСТНОСТ ПРОМЕНЕТЕ В СОЦИАЛНО-ИКОНОМИЧЕСКИТЕ УСЛОВИЯ НА ОБЩИНАТА

Общите условия за изпълнението на ПИРО, съгласно ЗРР, могат да бъдат класифицирани по отношение на факторите, които влияят върху актуализацията на плана. Според чл. 22 от ППЗРР, приет с ПМС № 183 от 04.08.2020 г., факторите са:

- съществени промени на икономическите и социалните условия в общината;
- промени в свързаното национално законодателство или в правото на ЕС;
- съществени промени в национални или секторни стратегии, концепции и програми, влияещи върху изпълнението на плана;
- приемане или изменение на бюджета на общината и утвърждаване на индикативните разчети за средствата от Европейския съюз (в този случай се актуализира и програмата за реализиране на плана).

По отношение на **икономическите и социални условия**, 2024 година се характеризира с годишна инфлация от 2,2%¹ по данни на НСИ, продължаваща политическа нестабилност на национално ниво (седми поредни парламентарни избори), както и избори за европейски парламент. Динамичните политически процеси, включително смяната на правителства, преговорите и новите политически коалиции през 2024 г. неминуемо оказаха влияние и нарушиха ритъма на работа на местната администрация, включително и по изпълнението на програмите, съфинансирани от Европейския съюз. Войната в Украйна е водещо събитие и през 2024 г., което продължи да оставя своя сериозен отпечатък – липсата на суровини и затруднен износ на компаниите в страната.

По отношение на свързаното национално законодателство или правото на ЕС през 2024 година не са настъпили промени. В този смисъл ПИРО Балчик 2021-2027 г. е изготвен и към момента отговаря на условията по ЗРР и другите актуални, действащи нормативни актове.

Няма съществени промени в действащите секторни стратегии и програми, които да оказват влияние върху изпълнението на ПИРО.

В следващите подточки са представени основни изводи и данни за социално-икономическото състояние на общината, за да се посочат настъпилите промени от приемането на ПИРО до настоящия момент. Направени са сравнения между стойностите, използвани в Годишния доклад за 2023 г. и актуалните данни, за да се проследят евентуалните промени в социално-икономическото състояние на общината и тяхната посока. Където е уместно са посочени и референтни стойности за област Добрич.

2.1. ДЕМОГРАФСКО РАЗВИТИЕ НА ОБЩИНАТА

Анализът на демографското развитие в община Балчик за 2024 година е направен на база на последните налични данни от НСИ към момента на изготвяне на доклада. В известна степен те са достатъчни, за да покажат настъпилите промени на територията на общината за разглеждания период.

В община Балчик се наблюдава положителна тенденция за увеличаване на населението с 2,7% за периода 2022-2023 г. В трите възрастови групи населението се увеличава със

¹ Измерена според индекса на потребителските цени (ИПЦ) декември 2024 г. спрямо декември 2023 г.

сравнително еднакъв процент. В абсолютна стойност най-голямо увеличение на броя на населението се забелязва при трудоспособното население (+224 души).

Положително влияние върху демографската ситуация в община Балчик оказва и естественият прираст. През 2023 г. стойността на коефициента на естествен прираст достига до -11,72% (за сравнение през 2022 г. стойността е -17,67%). Това се дължи на значително по-малкия брой на починалите, както и на по-големия брой на новородените през 2023 г. Въпреки че стойността на коефициента запазва отрицателна стойност, се забелязва подобрене спрямо 2022 г.

Основен принос за увеличаването на населението в община Балчик има механичният прираст. За периода 2022-2023 г. коефициентът на механичен прираст се увеличава с 20,2%. През 2022 г. стойността му е 18,3%, а през 2023 г. тя достига до 38,5%. Това голямо увеличение се дължи на големия брой заселили се лица в общината през 2023 г., което е следствие от продължаващите военни действия в Украйна и масовата миграция на украински граждани към България. Голяма част от украинските граждани са съсредоточени и биват настанени в Черноморския регион, част от който е и община Балчик.

Положителните стойности на коефициента на механичен прираст оказват благоприятно въздействие върху възрастовата структура на населението, тъй като повечето украински граждани са в трудоспособна възраст. Това обаче не успява да компенсира високите стойности на коефициента на отрицателен естествен прираст. Тенденцията за поддържането на висок механичен прираст е неустойчива и временна, поради факта, че евентуалното напускане на община Балчик от страна на украинските граждани, ще доведе до рязък спад на населението в общината.

Коефициентът на възрастова зависимост е индикатор, който показва съотношението на лицата, които са икономически неактивни и лицата в активна възраст. За разглеждания период 2022-2023 г. коефициентът на възрастова зависимост, измерващ броя на лицата от населението в „зависимите“ възрасти (населението под 15 и на 65 и повече години) и на лицата от населението в „независимите“ възрасти (от 15 до 64 години) се увеличава с 0,31%. В допълнение, показателят „Коефициент на демографско заместване“, отчита намаляване на съотношението (-0,78%) между лицата, които влизат в трудоспособна възраст (15-19 години) и лицата, които излизат от нея (60-64 години).

От разгледаните показатели може да се направи изводът, че за периода 2022-2023 г. не се отчитат сериозни демографски промени. Стойностите за периода се запазват сравнително еднакви, с изключение на коефициента на естествен прираст и коефициента на механичен прираст. Положителното демографско развитие на общината е от важно значение както за пазара на труда, така и за икономическия растеж.

Таблица 1. Основни демографски показатели за община Балчик и област Добрич за 2022 и 2023 г.

Показател	Мярка	Община Балчик			Област Добрич		
		2022	2023	Δ изм.	2022	2023	Δ изм.
Население към 31.12. - общо	брой	15 910	16 341	+2,71%	147 208	146 635	-0,39%
в под трудоспособна възраст	брой	2 123	2 188	+3,06%	20 526	20 347	-0,87%
в трудоспособна възраст	брой	8 991	9 215	+2,49%	83 134	82 639	-0,60%

Показател	Мярка	Община Балчик			Област Добрич		
		2022	2023	Δ изм.	2022	2023	Δ изм.
в над трудоспособна възраст	брой	4 796	4 938	+2,96%	43 548	43 649	+0,23%
Коефициент на раждаемост	‰	7,17	7,19	+0,03‰	7,31	7,79	+0,49‰
Коефициент на смъртност	‰	24,83	18,91	-5,92‰	21,17	18,47	-2,69‰
Коефициент на естествен прираст (на 1 000 души от населението)	‰	-17,67	-11,72	+5,95‰	-13,86	-10,68	+3,18‰
Коефициент на механичен прираст (вътрешна миграция)	‰	18,30	38,45	+20,15‰	1,74	6,78	+5,04‰
Дял на под трудоспособното население от общото население	%	13,34	13,39	+0,05%	13,94	13,88	-0,07%
Коефициент на възрастова зависимост (отношение между лицата в „зависимите“ възрасти (населението под 15 и на 65 и повече години) и в „независимите“ възрасти (от 15 до 64 години) на 100 души	%	65,38	65,70	+0,31%	64,77	65,60	+0,82%
Коефициент на демографско заместване (отношение на населението във възрастовата група 15-19 и възрастовата група 60-64)	%	56,11	55,32	-0,78%	57,72	59,20	+1,48%

Източник: НСИ, собствени изчисления

2.2. ИКОНОМИЧЕСКО РАЗВИТИЕ НА ОБЩИНАТА

Официалните статистически данни на НСИ показват, че през 2023 г. броят на предприятията в община Балчик се увеличава с 16 спрямо предходната година. През 2023 г. се отчита сериозен ръст на нетните приходи от продажби и преките чуждестранни инвестиции. Увеличението на ПЧИ показва инвестиционната привлекателност на общината за чуждите инвеститори.

За периода 2022-2023 г. разходите за придобиване на дълготрайни материални активи намаляват с 40%. Намалява също и стойността на произведената продукция (-9,4%).

В следващата таблица са представени данните за някои икономически показатели. Направено е сравнение на стойностите с последните актуални данни от официалната статистика на НСИ за 2022 и 2023 г.

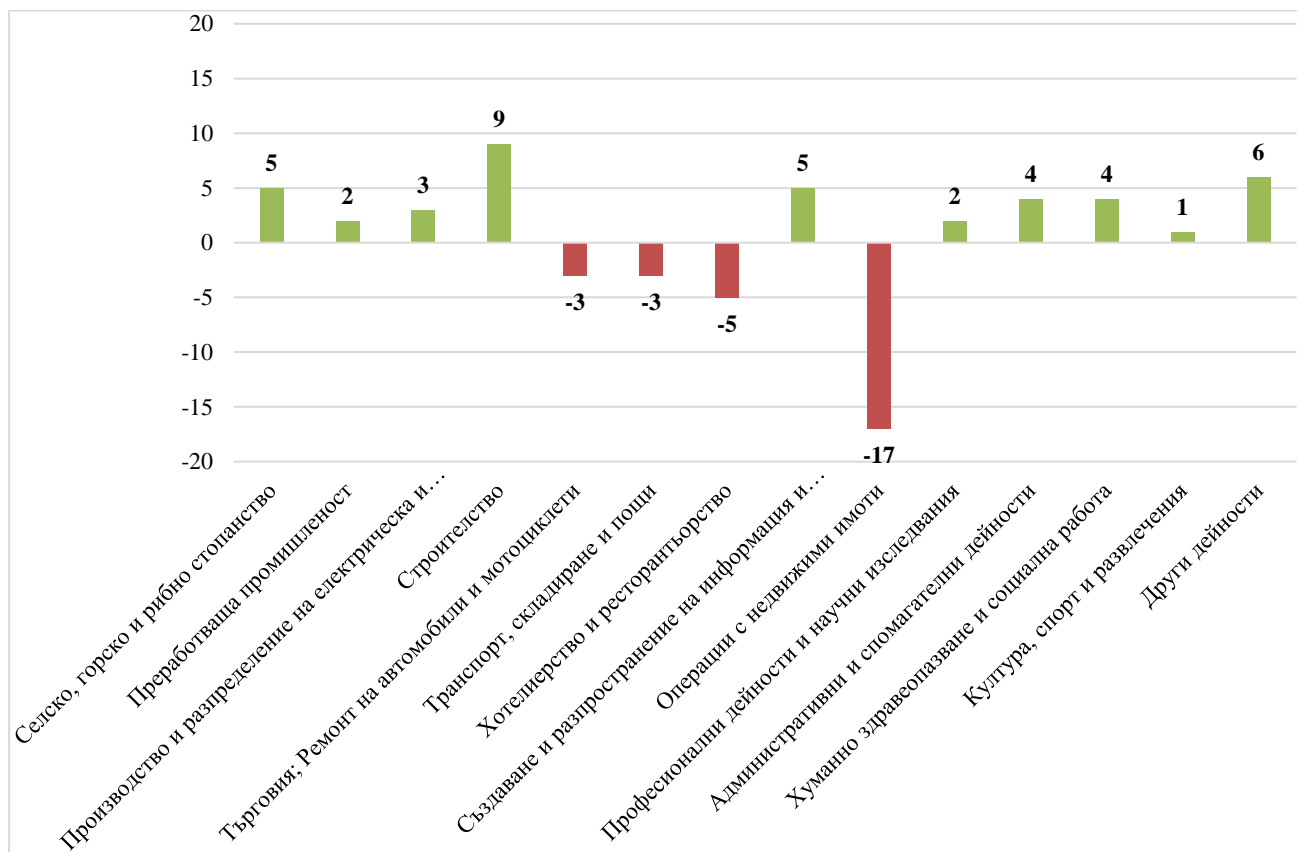
Таблица 2. Ключови икономически показатели на община Балчик

Показател	Мярка	2022	2023	изм. Δ
Брой предприятия	брой	1 244	1 260	+1,3%
Заети лица	брой	5 527	5 712	+3,3%
Произведена продукция	хил. лв.	684 901	620 718	-9,4%
Нетни приходи и продажби	хил. лв.	778 982	844 402	+8,4%
Приходи от дейността	хил. лв.	896 524	901 985	-0,6%
Разходи за придобиване на ДМА	хил. лв.	94 023	56 419	-40%
ПЧИ	хил. евро	23 579	45 707	+93,8%

Източник: НСИ

За периода 2022-2023 година предприятията в община Балчик се увеличават, но спрямо икономическите дейности броят им се променя. С най-голям брой се увеличават предприятията в сектор „Строителство“, а с най-много намаляват в сектор „Недвижими имоти“. На следващата фигура е представено изменението в броя на предприятията по икономически дейности.

Фигура 2. Изменение в броя на предприятията по икономически дейности за периода 2022-2023 г.



Забележка: * Сектори „Добивна промишленост“, „Доставяне на води; Канализационни услуги, управление на отпадъци и възстановяване“ и „Образование“ не са визуализирани, тъй като данните за тях са конфиденциални

Източник: НСИ, собствени изчисления

По отношение на аграрния сектор през стопанската 2023/2024 г. броят на регистрираните земеделските стопани на територията на община Балчик е 344. В сравнение с предходната стопанска година, това е с 20 земеделски стопани по-малко.

Основните видове животни, които се отглеждат на територията на община Балчик през стопанската 2023/2024 г., са обобщени в следващата таблица. Направено е сравнение с

предходната селскостопанска година, с което да се проследят настъпилите промени. От представените данни прави впечатление, че значително се увеличава броят на отглежданите пчелни семейства.

Таблица 3. Основни видове животни, отглеждани на територията на община Балчик

Вид	Мярка	Община Балчик	
		2022/2023	2023/2024
Говеда	брой	859	797
Овце	брой	3 551	3 033
Кози	брой	4	4
Птици-пъдпъдъци	брой	300	300
Пчелни семейства	брой	5 097	5 484

Източник: ОДЗ, гр. Добрич

Обработваемата земеделска земя в община Балчик през стопанската 2023/2024 година е 36 994,8 ха. Това е с 2 660,3 ха по-малко от предходната стопанска година.

В следващата таблица са представени основните земеделски култури, отглеждани на територията на община Балчик. Представени са според техния вид, площ и среден добив. Направено е сравнение между стопанските 2022/2023 и 2023/2024 година. Нарастват площите засети с ечемик и слънчоглед. При средния добив се забелязва ръст при пшеницата, ечемика и слънчогледа.

Таблица 4. Основни земеделски култури по видове, площ и среден добив, отглеждани в община Балчик

Вид земеделска култура	Стопанска година (площ – ха)		Стопанска година (среден добив – кг/дка)	
	2022/2023	2023/2024	2022/2023	2023/2024
Пшеница	16 600	16 000	600	680
Ечемик	850	1 100	600	650
Зимна рапица	465	212	300	-
Царевица на зърно	8 500	7 180	300	210
Слънчоглед	9 000	10 808	150	180
Лавандула	500	300	500	500

Източник: ОДЗ, гр. Добрич

Общата площ на трайните насаждения през стопанската 2023/2024 година е 298,2 ха. В следващата таблица са представени отглежданите трайни насаждения по най-голяма засята площ. При сравнението с предходната стопанска година не се забелязват съществени изменения.

Таблица 5. Трайни насаждения (по големина на засятата площ) в община Балчик

Вид трайни насаждения	Мярка	Община Балчик	
		2022/2023	2023/2024
Ябълки	ха	44,8	44,8
Сливи	ха	31,9	31,9
Череша	ха	68,3	68,3
Орехи	ха	105,3	105,3
Лозя с винени сортове грозде	ха	17,5	18,3

Източник: ОДЗ, гр. Добрич

По отношение на туризма, от официалните данни на НСИ се забелязва нарастване по всички показатели, с изключение на броя легла. Секторът отбелязва значително увеличение както на броя реализирани нощувки (+623 462 нощувки), така и на приходите от тях

(+32 536 857 лв.). Тази тенденция за подобряване на показателите, свързани с туризма е благоприятна и означава, че секторът все повече се доближава до нивото си преди пандемията от Covid-19.

Таблица 6. Дейност на местата за настаняване в община Балчик

Година	Места за настаняване (брой)	Легла (брой)	Легла-денонощия (брой)	Реализирани нощувки (брой)	Пренощували лица (брой)	Приходи от нощувки (лева)
2022	128	24 844	3 867 634	725 704	297 696	84 758 757
2023	131	24 439	3 893 663	1 349 166	334 490	117 295 611

Източник: НСИ

2.3. ПАЗАР НА ТРУДА

През 2024 година пазарът на труда в община Балчик се характеризира с увеличаване на регистрираната безработица и с намаляване на свободните работни места в общината.

Средната брутна работна заплата за общината през 2023 г. е 18 864 лв., което спрямо 2022 г. (16 678 лв.) е ръст от 13,1%.

Заетостта регистрира увеличение с 3,3% спрямо предходната година, когато заетите в местната икономика са 5 527 души. Към 2023 г. техният брой е 5 712 души, което е увеличение със 185 човека.

Таблица 7. Състояние на пазара на труда

Показател	Мярка	Община Балчик		Област Добрич
		2023	2024	2023
Средногодишен брой безработни лица	брой	225	237	3 380
Коефициент на безработица	%	3,6	3,8	8,2
Средна брутна годишна работна заплата	лева	16 678*	18 864**	18 200

Забележка:

* данните са за 2022 г.; ** данните са за 2023 г.

Източник: ДБТ-Добрич и НСИ

През 2024 година броят на сключените договори с работодатели по програми и мерки за насърчаване на заетостта, включително по схеми на ПРЧР 2021-2027, е със следното разпределение:

- по мерки за насърчаване на заетостта са сключени 5 договора;
- по програми за заетост – НП „Помощ за пенсиониране“ (2 договора), Регионална програма за заетост (1 договор), Програма за обучение и заетост на продължително безработни лица – Компонент 2 (1 договор), ПРЧР 2021-2027 (13 договора).

Общият брой на безработните лица, включени в субсидирана заетост е 48. Тяхното разпределение е следното:

- 7 лица по мерки за заетост;
- 18 лица по програми;
- 23 лица по проекти на ПРЧР 2021-2027 г.

През 2024 година на територията на община Балчик е проведено едно обучение на 11 безработни лица по проект „Красива България“.

2.4.СОЦИАЛНО РАЗВИТИЕ

По отношение на образователната ситуация в общината през учебната 2023/2024 година не се регистрират съществени изменения. Броят на детските градини остава непроменен, а техният капацитет не успява да осигури достатъчно места за всички желаещи. Последните актуални данни за показателя „Места на 100 деца в детските градини“ показват, че през учебната 2022/2023 г. има 92 места за 100 деца (т.е. за 8 деца няма места). Успоредно с това намалява и броят на групите в детските градини. Незначително намалява и броят на децата в детските градини.

Броят на училищата в община Балчик остава непроменен, като не се забелязва осезаемо намаляване и на учащите в тях. По данни на РУО – Добрич през 2024 г. преждевременно напусналите системата на образованието деца са 3 на брой. За броя на учителите в общообразователните и специални училища не са налични по-актуални данни от посочените в следващата таблица.

Основните показатели в сферата на образованието са представени обобщено в таблица 7, като за референция е посочена и стойността за област Добрич.

Таблица 8. Ключови показатели в областта на образованието

Показател	Мярка	Община Балчик		Област Добрич
		2022/2023	2023/2024	2023/2024
Детски градини	брой	11	11	78
Педагогически персонал в детските градини	брой	64	65	502
Групи в детски градини	брой	30	25	210
Места на 100 деца в детските градини	брой	107**	92***	127***
Децата в детските градини	брой	546	533	4 549
Места в детските градини	брой	595**	502***	5 881***
Училища на територията на общината	брой	6	6	67
Учителите в общообразователните и специални училища	брой	126*	135**	1 294**
Учащи в общообразователните и специалните училища	брой	1 104	1 100	10 765

Забележка:

* стойностите за показателя са за учебната 2020/2021

** стойностите за показателя са за учебната 2021/2022

*** стойностите за показателя са за учебната 2022/2023

Източник: НСИ

На територията на община Балчик не функционира самостоятелна детска ясла, но е обособена една яслена група, към Детска градина №2 „Знаме на мира“ – филиал „Братя Мормареви“. През 2023 г. детската ясла е запълнена със своя максимален капацитет.

През 2023 г. се повишава натовареността (теоретично обслуженото население на 1 специалист) на лекарите и лекарите по дентална медицина, което се дължи на по-големия брой на населението в общината.

Таблица 9. Ключови показатели в областта на здравеопазването за периода 2022-2023 г.

Показател	Мярка	Община Балчик		Област Добрич
		2022	2023	2023
Детски ясли	брой	1	1	11
Места в детските ясли	брой	18	18	665
Деца в детските ясли	брой	9	18	565
Население на един лекар	брой	284	303	333
Население на един лекар по дентална медицина	брой	2 273	2 334	1 275

Източник: НСИ

През 2024 г. в община Балчик няма новоразкрити социални услуги, като броят на предлаганите се запазва. Социалните услуги се стремят да осигурят подкрепа на различни групи от населението в общността. Те са представени в следващата таблица, заедно с местоположението на социалното заведение и неговия капацитет.

За подпомагане на социалните услуги през 2024 година се реализират 2 проекта, финансирани от европейските фондове – „Грижа в дома в община Балчик“ (Програма „Развитие на човешките ресурси“ 2021-2027) и „Топъл обяд в община Балчик“ (Програма „Храни и основно материално подпомагане“ 2021-2027).

Таблица 10. Социални услуги в община Балчик и техният капацитет към 2024 г.

Социална услуга	Адрес на социалното заведение	Капацитет (брой)
Център за настаняване от семеен тип (ЦНСТ)	гр. Балчик, ул. „Баба Райна“ № 2	14
Център за обществена подкрепа (ЦОП)	гр. Балчик, пл. „Капитан Георги“ №1	40
Център за социална рехабилитация и интеграция (ЦСРИ)	гр. Балчик, пл. „Кап. Георги Радков“ № 1	30
Център за настаняване от семеен тип за стари хора (ЦНСТСХ)	гр. Балчик, в. з. „Сборно място“, ул. „Четвърта“ № 21	15
Дневен център за пълнолетни лица с увреждания (ДЦПЛУ)	гр. Балчик, в. з. „Сборно място“, ул. Четвърта № 21	30
Домашен социален патронаж	гр. Балчик, ул. „Варненска“ № 2	250
Асистентска подкрепа	гр. Балчик, пл. „21 Септември“ № 6	46
Грижа в дома	-	62
Топъл обяд	гр. Балчик, ул. „Варненска“ № 2	80
Детска млечна кухня	гр. Балчик, ул. „Пушкин“ № 9	900
Личен асистент	гр. Балчик, пл. „21 Септември“ № 6	неограничен
Дом за стари хора	гр. Балчик, ул. „Албенски път“ № 25	100

Източник: Община Балчик

3. ПОСТИГНАТ НАПРЕДЪК ПО ИЗПЪЛНЕНИЕТО НА ЦЕЛИТЕ И ПРИОРИТЕТИТЕ НА ПЛАНА ЗА ИНТЕГРИРАНО РАЗВИТИЕ НА ОБЩИНАТА ВЪЗ ОСНОВА НА ИНДИКАТОРИТЕ ЗА НАБЛЮДЕНИЕ

Системата от индикатори за наблюдение на изпълнението на плана отчита напредъка и степента на постигане на целите и приоритетите за развитие на общината по физически и финансови характеристики, въз основа на събраната обективна информация и данни.

В настоящата част на доклада е оценен напредъкът за периода от 01.01.2024 г. до 31.12.2024 г. по изпълнението на ПИРО Балчик на база заложените в него **индикатори за резултат** и **индикатори за продукт**. Първите отразяват постигането на трите стратегически цели, заложените в ПИРО, а вторите – на приоритетите.

Оценката е направена на база на данни, получени от официални източници на информация, допълнителни кабинетни проучвания и разговори с представители на Общинска администрация.

Стратегическите цели, определени в ПИРО Балчик, са:

Стратегическа цел 1. Икономически растеж и висока конкурентоспособност

Стратегическа цел 2. Развит човешки капитал, качествени и ефективни социални дейности

Стратегическа цел 3. Устойчиво териториално развитие и съхранение и ефективно използване на културно-историческото наследство

От тях произтичат четирите приоритета на плана, както следва:

- **Приоритет 1.** Повишаване на икономическото благосъстояние чрез оползотворяване на местния потенциал
- **Приоритет 2.** Подобряване и възстановяване на техническата инфраструктура и опазване качеството на околната среда
- **Приоритет 3.** Постигане на равен достъп до качествено образование, здравеопазване и социални услуги и повишаване качеството на административните услуги
- **Приоритет 4.** Насърчаване развитието на туризма и културните дейности чрез устойчиво включване на природното, историческото и културното наследство

В следващите таблици е представено развитието на заложените в ПИРО индикатори, посочени са техните базови стойности; стойностите, отчетени в годишния доклад и целевите стойности за 2027 г., като по този начин се проследява постигнатият напредък по тях.

По отношение на индикаторите за резултат се наблюдава положителна тенденция на развитие за повечето от тях.

- При индикаторите „Средна годишна брутна работна заплата“, „Среден успех на учениците по БЕЛ на НВО“ и „Ниво на безработица“ отчетените стойности за 2024 г. се характеризират с преизпълнение спрямо заложените целеви стойности.

- При индикаторите „Новоразкрити социални услуги“, „Брой туристически забележителности, включени в туристически маршрути“ и „Реконструирани сгради с историческо или културно значение“ стойностите за 2024 г. не отчитат напредък.
- При три от индикаторите за резултат, отчетените стойности за 2024 г. са по-ниски от базовите им стойности – „Дял на приходите от дейността на предприятията от област Добрич“, „Дял на произведена продукция от предприятията в нефинансовия сектор спрямо област Добрич“ и „Реализирани ношувки“.

В следващата таблица са представени отчетените стойности по индикаторите за резултат през 2024 г. Следва да се подчертае, че след стойността на индикатора в скоби е посочена годината, за която се отнася (в случай, че е различна от разглежданата 2024 г.).

Таблица 11. Постигнат напредък по индикаторите за резултат на ПИРО Балчик към 2024 г.

№	Индикатор	Мерна единица	Източник на информация	Базова стойност (година или период)	Стойност ГД (2024)	Целева стойност (година или период)
ИНДИКАТОРИ ЗА РЕЗУЛТАТ						
Стратегическа цел 1. Икономически растеж и висока конкурентоспособност						
1	Дял на приходите от дейността на предприятията от област Добрич	%	НСИ	16,9 (2018 г.)	14,2 (2023 г.)	17,5
2	Средна годишна брутна работна заплата	Лева	НСИ	11 573 (2018 г.)	18 864 (2023 г.)	12 000
3	Дял на произведена продукция от предприятията в нефинансовия сектор спрямо област Добрич	%	НСИ	18,6 (2018 г.)	17,8 (2023 г.)	19
4	Реализирани ношувки	Брой	НСИ	2 008 236	1 349 166 (2023 г.)	2 100 000
Стратегическа цел 2. Развит човешки капитал, качествени и ефективни социални услуги						
1	Новоразкрити социални услуги	Брой	Община Балчик	0 (2020 г.)	0 (2024 г.)	2
2	Среден успех на учениците по БЕЛ на НВО	Оценка	МОН, ИПИ - https://265obshtini.bg/map/492	3,85 (2020 г.)	4,03 (2024 г.)	4
3	Ниво на безработица	%	НСИ, АСП	6,1 (2018 г.)	3,8 (2024 г.)	5
Стратегическа цел 3. Устойчиво териториално развитие, съхранение и ефективно използване на културно-историческото наследство						
1	Брой туристически забележителности, включени в туристически маршрути	Брой	Община Балчик	0 (2020 г.)	0 (2024 г.)	3

№	Индикатор	Мерна единица	Източник на информация	Базова стойност (година или период)	Стойност ГД (2024)	Целева стойност (година или период)
ИНДИКАТОРИ ЗА РЕЗУЛТАТ						
2	Реконструирани сгради с историческо или културно значение	Брой	Община Балчик	0 (2020 г.)	0 (2024 г.)	3
3	Дължина на рехабилитираната улична мрежа в населените места	Километър	Община Балчик	0 (2020 г.)	1,5 (2024 г.)	20
4	Загуби на вода при пренос по водопроводната мрежа	%	Община Балчик, ВиК оператор	75,12 (2019 г.)	70,78 (2024 г.)	50

Източник: по данни на НСИ, Община Балчик, ДБТ - Добрич, ВиК – Добрич, ИСУН, собствени изчисления

Отчетените стойности при индикаторите за продукт, отнасящи се до наблюдението и оценката на определените приоритети за развитие на общината и измерващи непосредствения напредък по реализацията на проекти и дейности, за 2024 година са представени в следващата таблица.

Броят на индикаторите за продукт е 25, като през 2024 г. при 13 от тях се отчитат положителни стойности. При 9 от индикаторите стойностите за 2024 г. са нулеви, с което не се отчита изпълнение. За 3 от индикаторите отчетената стойност е по-ниска от базовата.

Таблица 12. Постигнат напредък по индикаторите за продукт на ПИРО Балчик към 2024 г.

№	Индикатор	Мерна единица	Източник на информация	Базова стойност (година или период)	Стойност ГД 2024	Целева стойност (година или период)
ИНДИКАТОРИ ЗА ПРОДУКТ						
Приоритет 1. Повишаване на икономическото благосъстояние чрез оползотворяване на местния потенциал						
1	Брой подкрепени предприятия със средства от ЕСИФ	Брой	ИСУН; МЗХ, Агенция по вписванията	0 (2020 г.)	17 (2024 г.)	25
2	Нефинансови предприятия - общо	Брой	НСИ	1 313 (2018 г.)	1 260 (2023 г.)	1 400
3	Произведена продукция от нефинансовите предприятия	Млн. лв.	НСИ	478 (2018 г.)	620,7 (2023 г.)	482
4	Приходи от дейността на нефинансовите предприятия	Млн. лв.	НСИ	659 (2018 г.)	901,9 (2023 г.)	663

Годишен доклад за наблюдение на изпълнението на ПИРО Балчик 2021-2027 г. за периода 01.01.2024-31.12.2024 г.

№	Индикатор	Мерна единица	Източник на информация	Базова стойност (година или период)	Стойност ГД 2024	Целева стойност (година или период)
5	Разходи за придобиване на дълготрайни материални активи (РДМА)	Млн. лв.	НСИ	63 (2018 г.)	56,4 (2023 г.)	65
6	Заети лица	Брой	НСИ	7 015 (2018 г.)	5 712 (2023 г.)	7 500
7	Брой иновативни проекти	Брой	ИСУН, Община Балчик	0 (2020 г.)	0 (2024 г.)	2
Приоритет 2. Подобряване и възстановяване на техническата инфраструктура и опазване качеството на околната среда						
1	Изграждане/ рехабилитация на улична инфраструктура	Километър	Община Балчик	0 (2020 г.)	1,8 (2024 г.)	20
2	Брой реализирани проекти за нови и рехабилитация на съществуващи пешеходни пространства (площади, тротоари, паркове, градинки)	Брой	Община Балчик	0 (2020 г.)	2 (2024 г.)	3
3	Реализирани проекти за подобряване качеството и достъпа до питейна вода	Брой	Община Балчик, ВиК оператор	0 (2020 г.)	2 (2024 г.)	2
4	Изграждане/ рехабилитация на канализация	Километър	Община Балчик, ВиК оператор	0 (2020 г.)	1 (2024 г.)	15
5	Намаляване на дела на депонираните битови отпадъци спрямо общо образуваните	%	Община Балчик	100 (2018 г.)	15% (2024 г.)	75%
6	Санирани общински сгради с внедрени мерки за енергийна ефективност	Брой	Община Балчик	0 (2020 г.)	1 (2024 г.)	4
7	Реализирани проекти за опазване и подобряване на околната среда	Брой	Община Балчик	0 (2020 г.)	1 (2024 г.)	5

Годишен доклад за наблюдение на изпълнението на ПИРО Балчик 2021-2027 г. за периода 01.01.2024-31.12.2024 г.

№	Индикатор	Мерна единица	Източник на информация	Базова стойност (година или период)	Стойност ГД 2024	Целева стойност (година или период)
Приоритет 3. Постигане на равен достъп до качествено образование, здравеопазване и социални услуги и повишаване качеството на административните услуги						
1	Създадени социални предприятия	Брой	Община Балчик, Регистър на социални предприятия	0 (2019 г.)	0 (2024 г.)	1
2	Реновирани образователни обекти	Брой	Община Балчик	0 (2020 г.)	1 (2024 г.)	4
3	Реновирани спортни обекти	Брой	Община Балчик	0 (2020 г.)	0 (2024 г.)	4
4	Безработни лица, включени в обучения за професионална квалификация	Брой	ДБТ Добрич	0 (2020 г.)	11 (2024 г.)	20 всяка година; 140 - общо
5	Заети лица, включени в обучения за професионална квалификация	Брой	ДБТ Добрич	0 (2020 г.)	0 (2024 г.)	10 всяка година
6	Внедрени нови стандарти/добри практики	Брой	Община Балчик	0 (2020 г.)	0 (2024 г.)	3
7	Средно годишен брой обучения за служители	Брой	Община Балчик	0 (2020 г.)	1 (2024 г.)	3
Приоритет 4. Насърчаване развитието на туризма и културните дейности чрез устойчиво включване на природното, историческото и културното наследство						
1	Реновирани културни обекти	Брой	Община Балчик	0 (2020 г.)	0 (2024 г.)	3
2	Разработени културно-исторически маршрути	Брой	Община Балчик	0 (2020 г.)	0 (2024 г.)	2
3	Туристически фестивали и събития, включени в Единната система за туристическа информация (ЕСТИ)	Брой	Община, ЕСТИ „Регистър на туристическите фестивали и събития“	11 (2020 г.)	11 /няма нови/	13
4	Туристически атракции, включени в Единната система за туристическа информация (ЕСТИ)	Брой	Община, ЕСТИ „Регистър на туристическите атракции“	11 (2020 г.)	11 /няма нови/	13

Източник: по данни на НСИ, Община Балчик, ДБТ - Добрич, ВиК – Добрич, ИСУН, собствени изчисления

4. ДЕЙСТВИЯ, ПРЕДПРИЕТИ ОТ КОМПЕТЕНТНИТЕ ОРГАНИ, С ЦЕЛ ОСИГУРЯВАНЕ НА ЕФЕКТИВНОСТ И ЕФИКАСНОСТ ПРИ ИЗПЪЛНЕНИЕТО НА ПИРО

Съгласно чл. 72 от ППЗРР годишните доклади включват в себе си информация за действията, предприети от компетентните органи за осигуряване на ефективност и ефикасност при изпълнението на плана. Те включват следните компоненти:

- мерки за наблюдение и създадените механизми за събиране, обработване и анализ на данни;
- преглед на проблемите, възникнали в процеса на прилагане на плана за интегрирано развитие на общината през годината, както и мерките за преодоляване на тези проблеми;
- мерки за осигуряване на информация и публичност на действията по изпълнение на плана;
- мерки за постигане на необходимото съответствие на ПИРО със секторните политики, планове и програми на територията на общината, включително мерките за ограничаване изменението на климата и за адаптацията към вече настъпилите промени;
- мерки за прилагане принципа на партньорство;
- резултати от извършени оценки към края на съответната година.

Мерки за наблюдение и създадени механизми за събиране, обработване и анализ на данни

Основната мярка за наблюдение изпълнението на ПИРО е чрез предвидените в ЗРР инструменти за това – годишни доклади, междинна оценка и последваща оценка.

Действащите механизми за събиране, обработване и анализ на данните са предопределени от източниците на официална информация у нас, както и механизмите за нейното получаване. В този смисъл формалният механизъм може да се обобщи в следните четири стъпки (дейности):

- Съставяне на списък с необходимата информация за изготвяне на годишния доклад и/или междинна/последваща оценка.
- Подготовка и изпращане на официални писма до съответните институции с искане за информация и данни.
- След получаване на информацията - систематизиране в единна база данни за целите на доклада/оценката.
- Обработка на систематизираните данни и оформяне на резултатите от извършените анализи с тях.

Проблеми, възникнали в процеса на прилагане на ПИРО и мерки за преодоляването им

При изпълнението на ПИРО Балчик през 2024 г. не са констатирани проблеми.

Мерки за осигуряване на информация и публичност на действията по изпълнение на плана

Още с изготвянето на ПИРО е разработена и комуникационна стратегия към него. В нея са описани методите и подходите за взаимодействие с различните заинтересовани страни, както в хода на изготвянето на плана, така и при последващата му реализация.

В допълнение, ПИРО е публикуван на сайта на Общината, за да може всеки заинтересован да се запознае с него. Годишните доклади за наблюдение на изпълнението на ПИРО Балчик за 2021 г., 2022 г. и 2023 г., както и докладът от извършената междинна оценка, са публикувани на страницата на Община Балчик. Предвижда се настоящият годишен доклад също да бъде публикуван на сайта на Община Балчик.

Друг метод за осигуряване на публичност по изпълнението на плана са редовните публикации в медии (онлайн и традиционни) за развитието на проектите, заложи в ПИРО. Доколкото настоящият доклад се фокусира върху четвъртата година на изпълнението на ПИРО, то се очаква мерките за публичност да продължат да се разгръщат в пълнота през следващите години.

Мерки за постигане на необходимото съответствие на плана със секторните политики, плановете и програми на територията на общината, включително мерки за ограничаване изменението на климата и за адаптацията към вече настъпилите промени

Съответствието на ПИРО на община Балчик със секторните плановете и програми се постига чрез периодичен мониторинг на измененията или приемането на нови стратегически документи, отнасящи се до развитието на територията. За програмния период 2021-2027 г. ПИРО е един от първите документи, който задава рамка за разработване на по-детайлни секторни стратегии и програми. В този смисъл може да се заключи, че ПИРО е в пълен синхрон с останалите стратегически документи на местно ниво, включително тези, отнасящи се до климатичните изменения и мерките за борба с тях.

В съдържанието на ПИРО Балчик е включена енергийната и климатична пътна карта на община Балчик за периода 2021-2027 г., което напълно го синхронизира с политиките по изменението и адаптацията на климата.

Допълнително, значителна част от средствата, предвидени за реализация на дейности и проекти в ПИРО, се очаква да бъдат привлечени от европейските програми. Последните се изготвят в пълен синхрон с националното законодателство и стратегическа рамка. Това гарантира съответствие на ПИРО с останалите стратегически документи на регионално и национално ниво.

Мерки за прилагане принципа на партньорство

Прилагането на принципа на партньорство е гарантиран от изготвената комуникационна стратегия, приложение към ПИРО Балчик. В нея са идентифицирани и систематизирани заинтересованите страни и са определени приложимите комуникационни дейности и канали за комуникиране на ПИРО Балчик.

Резултати от извършени оценки

Към 31.12.2024 г. е извършена междинна оценка във връзка с изпълнението на ПИРО Балчик. Също така са изготвени и приети годишни доклади за наблюдение изпълнението на ПИРО Балчик за 2021, 2022 и 2023 година.

5. ИЗПЪЛНЕНИЕ НА ПРОЕКТИ, ДОПРИНАСЯЩИ ЗА ПОСТИГАНЕ НА ЦЕЛИТЕ И ПРИОРИТЕТИТЕ НА ПИРО С РАЗМЕРА НА УСВОЕНИТЕ СРЕДСТВА ЗА ОТЧЕТНИЯ ПЕРИОД И ИЗТОЧНИЦИТЕ НА ТЯХНОТО ФИНАНСИРАНЕ

В следващите редове е представена и систематизирана информацията, свързана с изпълнените или в процес на изпълнение/оценка проекти през 2024 г.

Напредъкът в изпълнението на ПИРО през 2024 година има количествено измерение от общо 206 проекта и инициативи на обща стойност от **36 105 664,9 лв.** Реално привлечените средства (местните инвестиции и трансферите от републиканския бюджет и програмите на ЕС) са в размер на **10 072 177,7 лв.**

В този смисъл, може да се обобщи, че **финансовото изпълнение на ПИРО през 2024 година е сходно с това през предходната.**

Общият брой на проектите, свързани с мерки за преодоляване на последствията от войната в Украйна, през 2024 г. е 7. Техният финансов принос към изпълнението на ПИРО Балчик през 2024 г. е **111,45 хил. лв.** При разработването на плана не са предвидени специални мерки, както и индикативен бюджет за форсмажорни обстоятелства, каквото е войната в Украйна. Поради тази причина годишният доклад за наблюдение на изпълнението на ПИРО Балчик за 2024 година не отчита проектите, изпълнени по мерки за преодоляване на това извънредно събитие. Те са посочени в Приложение №1 само за информация, като са представени и съответните стойности.

За референция в Таблица 13 (последния ред) е представено общото изпълнение на ПИРО Балчик 2021-2027 г., като са включени и проектите, изпълнени по мерки за преодоляване на последствията от войната в Украйна.

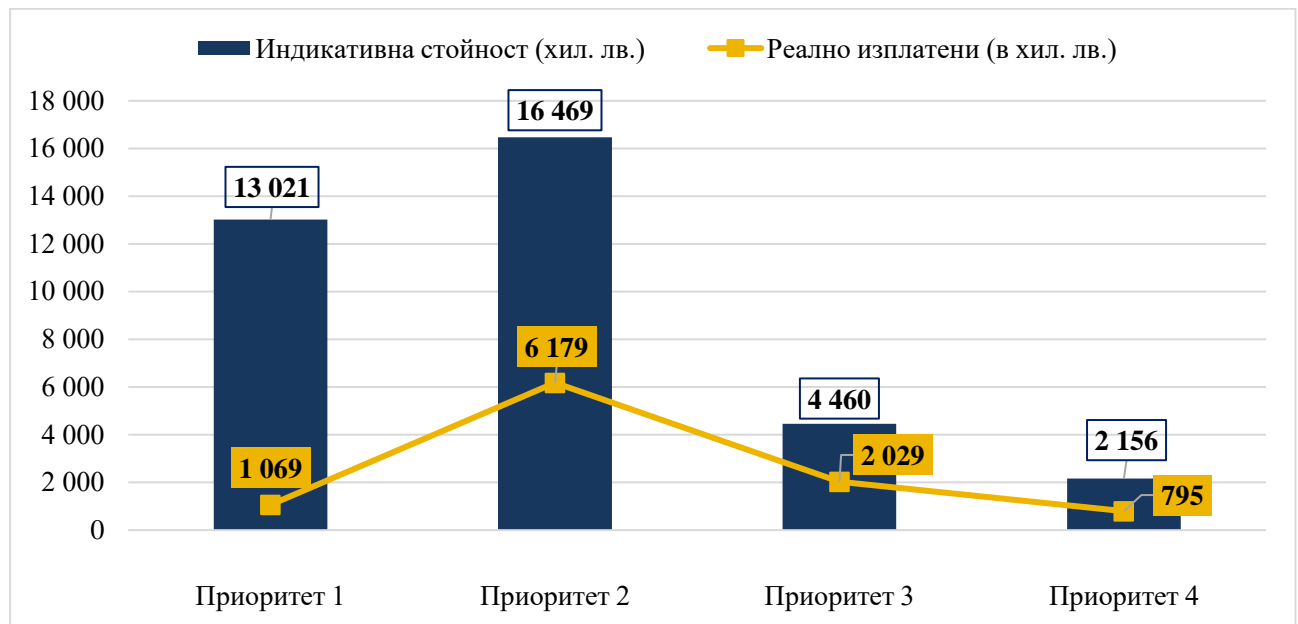
Пълният набор от проекти, реализирани през 2024 година, са посочени с техните параметри, съгласно ППЗРР (включително източник на финансиране и усвоени средства за 2024 г.) в **приложението към годишния доклад** и обхващат:

- проекти, които са изцяло изпълнени в рамките на 2024 г.;
- проекти, които са в процес на изпълнение през 2024 г. Тук са включени проекти или инициативи, които са започнати през 2024 г. или по-рано и продължават през 2024 г. При финансовото отчитане, там където е било възможно, с оглед наличната информация, е представена усвоената сума само за 2024 г.

Изпълнението на ПИРО може да се разглежда в две направления. Първото е стойността на сключените договори по проектите и инициативите през 2024 г. Второто е реално изплатените средства по тези договори. Това уточнение е важно, защото през 2024 г. са сключени договори по отделни програми, но в същото време все още не е направено плащане по тях (това в голяма степен се отнася за частните мерки по ПРСР 2021-2027 г. (**5 договора на стойност 1 055 922,55 лв.**), както и **на 13 проекта** по Плана за възстановяване и устойчивост с обща индикативна стойност от **6 796 11,44 лв.** Това е и основната причина да се отчита разминаване между реалното финансово изпълнение – **21,86%** и индикативното такова (на база само сключени договори, без плащания по тях), което достига до **78,35%**. **В сравнение с 2023 г., през тази година се забелязва намаление с 18,75% при стойностите на индикативното финансово изпълнение, докато реалното финансово такова е с 0,11% по-ниско.**

На следващата таблица са представени реално изплатените средства по отделните приоритети за 2024 г., като е посочена и индикативната стойност на проектите и дейностите. С най-голяма индикативна стойност (16 469 хил. лв.), както и реално изплатени средства (6 179 хил. лв.) се отличава Приоритет 2 „Подобряване и възстановяване на техническата инфраструктура и опазване качеството на околната среда“. На следващо място по индикативна стойност на средствата е Приоритет 1 „Повишаване на икономическото благосъстояние чрез оползотворяване на местния потенциал“ (13 021 хил. лв.), но по реално изплатени средства е Приоритет 3 „Постигане на равен достъп до качествено образование, здравеопазване и социални услуги и повишаване качеството на административните услуги“ (2 029 хил. лв.).

Фигура 3. Индикативна стойност и реално изплатени средства по проекти в община Балчик, по приоритети за 2024 г.



Източник: Община Балчик, ИСУН, собствени изчисления

Изпълнението на отделните приоритети е обобщено в следващите редове и се наблюдава известен дисбаланс в изпълнението им през годината.

По **Приоритет 1 „Повишаване на икономическото благосъстояние чрез оползотворяване на местния потенциал“** през 2024 година са изпълнени общо 37 проекта/дейности. Финансирани са проекти по ПРСР 2021-2027, НПВУ и ПМДР 2021-2027. Средната стойност на проектно предложение е в размер на 351,92 хил. лв.

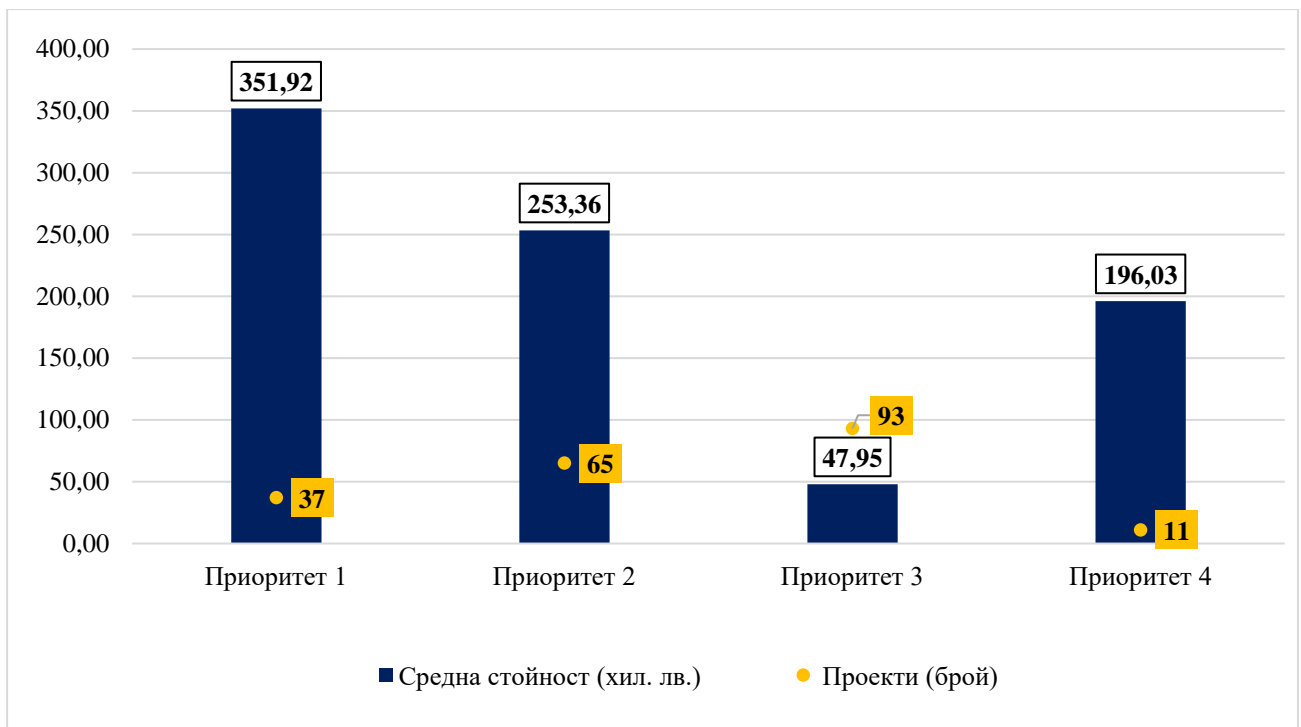
Приоритет 2 „Подобряване и възстановяване на техническата инфраструктура и опазване качеството на околната среда“ обхваща 65 проекта/дейности със средна стойност на проектно предложение от 253,36 хил. лв. Изпълнените/изпълняващите се проекти и дейности са свързани с рехабилитацията на улици в населените места от община Балчик, рехабилитацията на общински пътища, инвестиции във ВиК мрежата, модернизация на селищните системи за външно изкуствено осветление, благоустрояване на публични пространства и терени за отдих и др. Осъществяват се и два проекта по НПВУ за внедряване на ЕЕ мерки в МЖС, и един проект за енергийно обновяване на Районна служба „ПБЗН“.

В обхвата на **Приоритет 3 „Постигане на равен достъп до качествено образование, здравеопазване и социални услуги и повишаване качеството на административните услуги“** попадат 93 проекта/дейности. Средната стойност на проектно предложение е 47,95

хил. лв., което се дължи на по-големия брой проекти и размерът на усвоения ресурс. През 2024 г. по приоритета се изпълняват важни проекти в сферата на образованието, свързани с изграждането на училищна STEM среда и ВОСКС по НПВУ. Изпълняват се и социални проекти, финансирани по ПХОМП 2021-2027, ПРЧР 2021-2027, НПВУ и ПРСР 2021-2027.

В обхвата на **Приоритет 4 „Насърчаване развитието на туризма и културните дейности чрез устойчиво включване на природното, историческото и културното наследство“** през 2024 г. са отчетени 11 проекта/дейности. Средната стойност на проектно предложение е 196,03 хил. лв. По приоритета са реализирани два проекта за популяризиране на територията на община Балчик. В процес на реализация е и проект по НПВУ за внедряване на мерки за ЕЕ в сградата на НЧ „Паисий Хилендарски“ 1870.

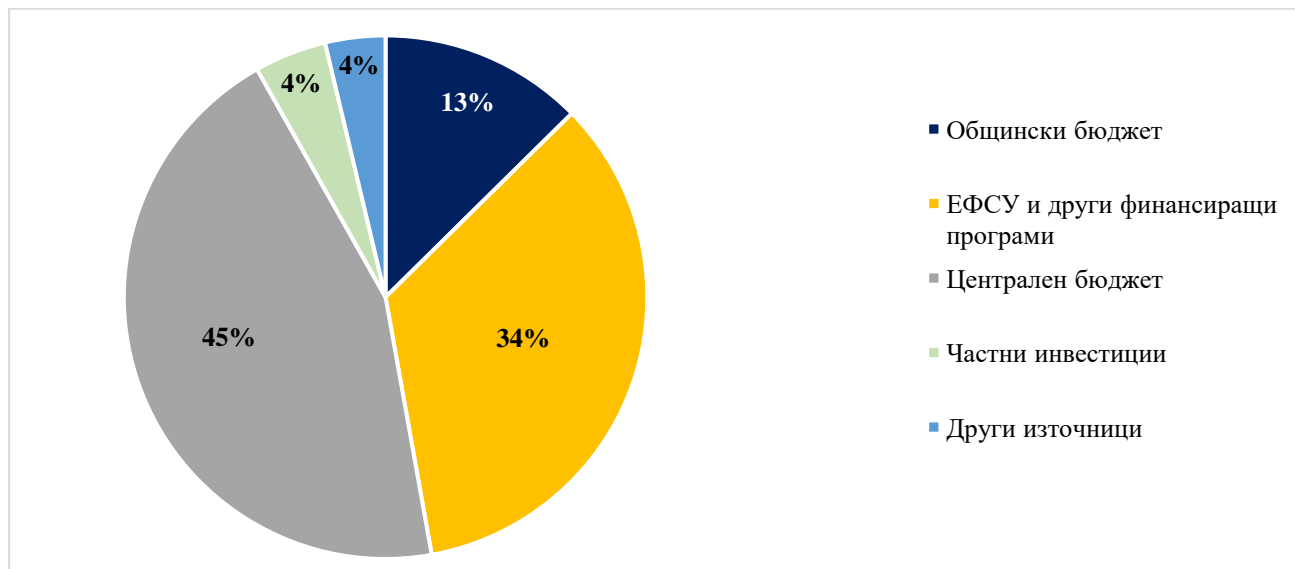
Фигура 4. Средна стойност на текущите и изпълнени през 2024 г. проекти (по индикативни стойности) по приоритетни области



Източник: Община Балчик, ИСУН, собствени изчисления

През 2024 г. изпълнението на ПИРО се характеризира с разнообразно привличане на средства от различни източници на финансиране. Най-голям дял от изплатените (вложени) финансови средства са привлечени от централния бюджет (45%), последвани от средствата от Европейските фондове за споделено управление (34%). Делът на инвестициите чрез общинския бюджет през 2024 г. е в размер на 13%. С еднакъв принос от 4% са средствата, постъпили от частните инвестиции и „други източници“ на финансиране.

Фигура 5. Разпределение на реално изплатените средства според източника на финансиране за 2024 г.



Източник: Община Балчик, ИСУН, собствени изчисления

С най-добро изпълнение през 2024 г. спрямо заложения индикативен бюджет по приоритети в ПИРО Балчик е Приоритет 3 – 68,87%. На второ място е Приоритет 4 с реално финансово изпълнение от 43,61% спрямо заложеното в плана. През 2024 г. Приоритет 1 е с изпълнение от 30,37%. С най-малък процент на финансово изпълнение спрямо заложеното в ПИРО е Приоритет 2 – 16,35%, което се дължи на по-големия индикативен бюджет в сравнение с останалите приоритети. Изпълнението на ПИРО Балчик 2021-2027 г. спрямо заложения индикативен бюджет достига до 21,86% през 2024 г. За референция е представено и изпълнението на плана, като са включени проектите по мерки за преодоляване на последствията от войната в Украйна – 22,10%. Данните показват, че не се забелязва значителна разлика и изпълнените проекти по мерки за преодоляване на последиците от войната в Украйна не променят значително изпълнението на плана.

Таблица 13. Реално финансово изпълнение по приоритети за 2024 г. спрямо заложеното в ПИРО

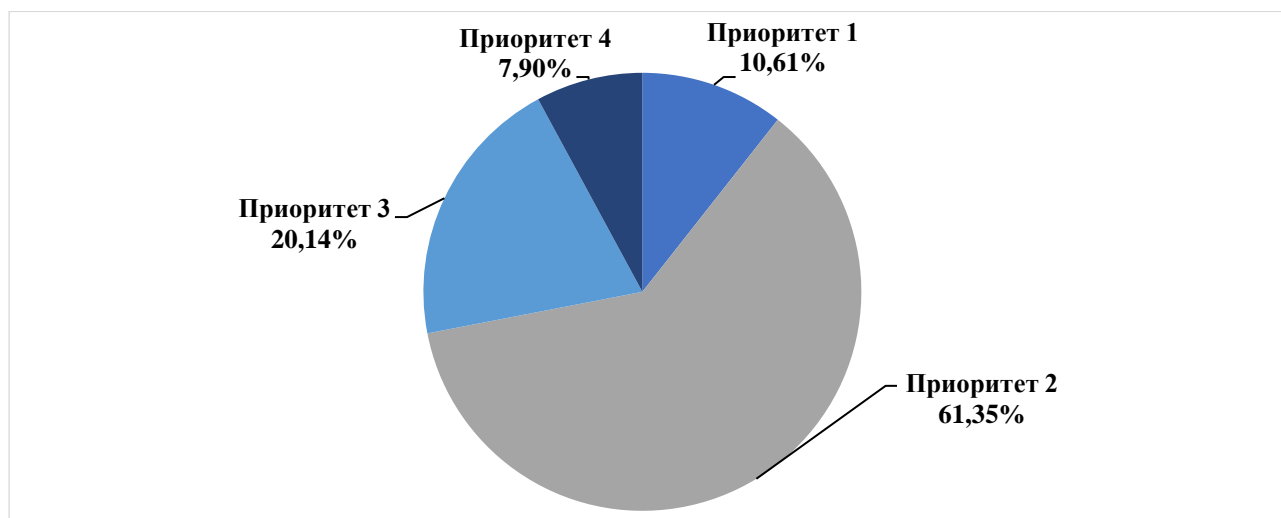
Приоритет	Индикативна стойност (хил. лв.)	Проекти (брой)	Средна стойност (хил. лв.)	Реално изплатени (хил. лв.)	Заложени в ПИРО (хил. лв.)	Изпълнение (%)
Приоритет 1	13 021,02	37	351,92	1 068,94	3 520	30,37%
Мярка 1.1.	11 922,23	29	411,11	603,08	1 800	33,50%
Мярка 1.2.	201,59	5	40,32	97,79	1 720	5,69%
Мярка 1.3.	897,21	3	299,07	368,07	0,00	-
Приоритет 2	16 468,71	65	253,36	6 178,83	37 795	16,35%
Мярка 2.1.	7 649,66	17	449,98	3 784,92	6 454	58,64%
Мярка 2.2.	1 775,17	2	887,58	263,67	0,00	-
Мярка 2.3.	4 458,74	25	178,35	1 935,50	10 314	18,77%
Мярка 2.4.	2 585,14	21	123,10	194,75	21 027	0,93%
Приоритет 3	4 459,57	93	47,95	2 028,91	2 946	68,87%
Мярка 3.1.	3 052,73	55	55,50	1 346,38	1 793	75,09%
Мярка 3.2.	1 039,75	14	74,27	421,02	823	51,16%
Мярка 3.3.	367,09	24	15,30	261,50	330	79,24%

Приоритет	Индикативна стойност (хил. лв.)	Проекти (брой)	Средна стойност (хил. лв.)	Реално изплатени (хил. лв.)	Заложени в ПИРО (хил. лв.)	Изпълнение (%)
Приоритет 4	2 156,37	11	196,03	795,50	1 824	43,61%
Мярка 4.1.	697,53	3	232,51	668,68	0,00	-
Мярка 4.2.	1 415,01	6	235,83	94,98	0,00	-
Мярка 4.3.	43,83	2	21,92	31,84	1 824	1,75%
Мярка 4.4.	0,00	0	0,00	0,00	0,00	-
Мерки за временно преустановяване на риболовната дейност в следствие на войната в Украйна	111,45	7	15,92	111,45	-	-
ОБЩО ЗА ПИРО 2021-2027	36 105,7	206	849,27	10 072,2	46 085	21,86%
Индикативно финансово изпълнение (на база сключени договори, без плащания по тях)						78,35%
ОБЩО ЗА ПИРО 2021-2027 (+проектите, свързани с войната в Украйна)	36 217,1	213	865	10 184	46 085	22,10%
Индикативно финансово изпълнение (на база сключени договори, без плащания по тях)						78,59%

Източник: Община Балчик, ИСУН, собствени изчисления

През 2024 година приносът на отделните приоритети е различен, като с най-голям процент от всички привлечени ресурси през годината е Приоритет 2 (61,35%). На следващо място е Приоритет 3, като реално изплатените средства по него са 20,14% от общия финансов ресурс. С по-малък принос са средствата по Приоритет 1 и Приоритет 4 – съответно 10,61% и 7,90%.

Фигура 6. Принос на приоритетите към общото изпълнение на ПИРО за 2024 г.



Източник: Община Балчик, ИСУН, собствени изчисления

6. ЗАКЛЮЧЕНИЯ И ПРЕДЛОЖЕНИЯ ЗА ПОДОБРЯВАНЕ НА РЕЗУЛТАТИТЕ ОТ НАБЛЮДЕНИЕТО НА ПИРО

Общите заключения по отношение изпълнението на ПИРО са, както следва:

- През 2024 година годишната инфлация намалява до 2,2%. Политическата нестабилност на национално ниво продължава.
- За периода 2022-2023 година населението в община Балчик се увеличава. Това в голяма степен се дължи на механичния прираст. Коефициентът на механичен прираст за периода 2022-2023 г. се увеличава с 20,2%.
- Не се отчитат сериозни демографски промени за периода 2022-2023 г. Стойностите на показателите се запазват сравнително еднакви, с изключение на коефициента на естествен прираст и коефициента на механичен прираст.
- Стойностите на икономическите показатели се подобряват спрямо предходната година, с изключение на „Разходите за придобиване на ДМА“ и „Произведената продукция“.
- През 2024 година ограниченията за изпълнението на ПИРО Балчик са външни. Въпреки това общото изпълнение на ПИРО за 2024 година е много добро – 21,86% реално изплатени средства и 78,35% по обща индикативна стойност.
- През 2024 година са стартирани проекти, чието изпълнение ще продължи и през следващите няколко години.
- Приносът за доброто изпълнение на ПИРО през 2024 г. се дължи на приоритетно направление 2 „Подобряване и възстановяване на техническата инфраструктура и опазване качеството на околната среда“ – изплатени средства в размер на 6 178,83 хил. лв.
- С по-нисък процент на изпълнение се характеризира Приоритет 4. Необходимо е в следващите години да се реализират повече проекти, свързани с това приоритетно направление.
- Изпълнението на индикаторите е добро. За част от тях дори целевите стойности вече са постигнати. При бъдещо актуализиране на ПИРО Балчик, където е необходимо, следва да се прецизират стойностите на индикаторите за продукт и резултат, съобразно актуалните социално-икономически условия в общината.
- По отношение на източниците на финансиране се наблюдава превес на средствата, получени от централния бюджет (45%), следвани от европейските фондове за споделено управление (34%). Приносът на средствата от общинския бюджет е по-голям от предходната година и достига до 13%. Средствата, постъпили от частни инвестиции и от „други източници“ на финансиране са с равен принос (4%) при изпълнението на ПИРО Балчик за 2024 г.

Обобщено, изпълнението на ПИРО през 2024 година запазва темпото спрямо предходната 2023 година. С оглед на започналите проекти през 2024 година се очаква следващият годишен доклад също да отчете добро изпълнение.

Препоръчва се настоящата структура на доклада да бъде продължена и в следващите години, за да се осигури лесното проследяване на напредъка на ПИРО. Единната структура ще подпомогне по-качествено, лесно и пълно разработване на предстоящата последваща оценка.

7. ПРИЛОЖЕНИЯ

Приложение №1. Реализирани проекти и дейности във връзка с изпълнението на ПИРО Балчик 2021-2027 г. за периода 01.01.2024 – 31.12.2024 г.

Приложение №1. Реализирани проекти и дейности във връзка с изпълнението на ПИРО Балчик през 2024 г.

№	Проект/инициатива	Проектна стойност (лв.)	Реално изплатени 2024 (лв.)	Източник на финансиране	Разпределение на финансовите средства					Период за реализация								
					Общински бюджет	ЕФСУ и други финансиращи програми	Централен бюджет	Частни инвестиции	Други източници	<2021	2021	2022	2023	2024	2025	2026	2027	>2027
Приоритет 1. Повишаване на икономическото благосъстояние чрез оползотворяване на местния потенциал		13 021 021,32	1 068 936,53		0,00	622 872,48	0,00	446 064,05	0,00									
Мярка 1.1. Развитие на интелигентно и устойчиво селско стопанство чрез внедряване на нови технологии за повишаване на добивите, усвояване на нови сортове и породи, неподвластни на климатичните промени		11 922 225,29	603 081,03		0,00	341 049,73	0,00	262 031,30	0,00									
1	Закупуване на земеделска техника	493 753,65	0,00	ПРСР, Частни инвестиции		0,00		0,00										
2	Разширение на животновъден обект в м-т Момчил, гр. Балчик за пасищно отглеждане на месодайни говеда	249 985,55	0,00	ПРСР, Частни инвестиции		0,00		0,00										
3	Разширение на животновъден обект в м-т Момчил, гр. Балчик за пасищно отглеждане на месодайни говеда	69 230,09	0,00	ПРСР (МИГ), Частни инвестиции		0,00		0,00										
4	Инвестиции в напояване и модернизиране на земеделско стопанство	1 331 552,61	0,00	ПРСР, Частни инвестиции		0,00		0,00										
5	Закупуване на линия за компостиране на субстракт и корени от стари растения, мобилна хладилна камера, оборудване за пренос на готова продукция и земеделска техника в оранжерия за производство на краставици с. Стражица, община Балчик, област Добрич	693 300,00	0,00	НПВУ, Частни инвестиции		0,00		0,00										
6	Развитие на малко стопанство	29 337,00	9 779,00	ПРСР		9 779,00												
7	Закупуване на земеделска техника	306 278,72	0,00	ПРСР, Частни инвестиции		0,00		0,00										

Приложение №1. Реализирани проекти и дейности във връзка с изпълнението на ПИРО Балчик през 2024 г.

№	Проект/инициатива	Проектна стойност (лв.)	Реално изплатени 2024 (лв.)	Източник на финансиране	Разпределение на финансовите средства					Период за реализация								
					Общински бюджет	ЕФСУ и други финансиращи програми	Централен бюджет	Частни инвестиции	Други източници	<2021	2021	2022	2023	2024	2025	2026	2027	>2027
8	Развитие на малко стопанство	29 337,00	9 779,00	ПРСР		9 779,00												
9	Технологичен и екологичен преход на стопанството чрез материални инвестиции за преодоляване на проблемите, които възпрепятстват конкурентоспособността и устойчивостта на аграрния сектор и ускоряване на неговата адаптация към климатичните промени, екологизацията на производството, цифровата трансформация.	478 349,40	0,00	НПВУ, Частни инвестиции		0,00		0,00										
10	Закупуване на земеделска техника	59 660,00	0,00	НПВУ, Частни инвестиции		0,00		0,00										
11	Разширение на съществуващ оранжерен комплекс за отглеждане на домати и краставици в ПИ 78639.6.10	1 951 919,00	0,00	ПРСР, Частни инвестиции		0,00		0,00										
12	Инвестиционен проект за закупуване на прикачен инвентар за нуждите на „ДИЗИ АГРО“ ООД	153 806,18	0,00	ПРСР, Частни инвестиции		0,00		0,00										
13	Инвестиции в активи, необходими за технологична и екологична модернизация на земеделското стопанство	182 399,50	0,00	НПВУ, Частни инвестиции		0,00		0,00										
14	Подпомагане развитието на стопанството на земеделски стопанин Димитър Станчев Димитров	29 337,00	9 779,00	ПРСР		9 779,00												
15	Развитие на малко стопанство	29 337,00	9 779,00	ПРСР		9 779,00												
16	Модернизация на земеделското стопанство на ЕТ РАДОСТ - РАДОСТИНА ТОДОРОВА	559 530,00	0,00	НПВУ, Частни инвестиции		0,00		0,00										
17	Постигане на устойчиво земеделие чрез технологична и екологична модернизация в стопанството на ЕТ „СТРОНГ - Тихомир Георгиев“	698 500,00	0,00	НПВУ, Частни инвестиции		0,00		0,00										

Приложение №1. Реализирани проекти и дейности във връзка с изпълнението на ПИРО Балчик през 2024 г.

№	Проект/инициатива	Проектна стойност (лв.)	Реално изплатени 2024 (лв.)	Източник на финансиране	Разпределение на финансовите средства					Период за реализация								
					Общински бюджет	ЕФСУ и други финансиращи програми	Централен бюджет	Частни инвестиции	Други източници	<2021	2021	2022	2023	2024	2025	2026	2027	>2027
18	Доставка и монтаж на оранжерия с електронно управление на климата за отглеждане на висококачествени зеленчуци, включително инвестиции и дейности, осигуряващи опазване на околната среда с площ 6440 кв.м. в землището на с. Църква, общ. Балчик“ - П.И. 78639.6.35 м. „Зюмбилията“, с. Църква, общ. Балчик	1 951 346,70	0,00	ПРСР, Частни инвестиции		0,00		0,00										
19	Технологична и екологична модернизация в стопанството на ЗП Чавдар Георгиев	692 698,40	0,00	НПВУ, Частни инвестиции		0,00		0,00										
20	Технологичен и екологичен преход на стопанството чрез материални инвестиции за преодоляване на проблемите, които възпрепятстват конкурентоспособността и устойчивостта на аграрния сектор и ускоряване на неговата адаптация към климатичните промени, екологизацията на производството, цифровата трансформация.	182 200,00	0,00	НПВУ, Частни инвестиции		0,00		0,00										
21	Закупуване на техника и оборудване за автоматизация и модернизация отглеждането на животните в кравеферма	716 373,55	0,00	ПРСР, Частни инвестиции		0,00		0,00										
22	Закупуване на земеделска техника и оборудване за Кооперация Гурково, обл. Добрич	513 497,08	513 497,08	ПРСР, Частни инвестиции		256 748,52		256748,56										

Приложение №1. Реализирани проекти и дейности във връзка с изпълнението на ПИРО Балчик през 2024 г.

№	Проект/инициатива	Проектна стойност (лв.)	Реално изплатени 2024 (лв.)	Източник на финансиране	Разпределение на финансовите средства					Период за реализация								
					Общински бюджет	ЕФСУ и други финансиращи програми	Централен бюджет	Частни инвестиции	Други източници	<2021	2021	2022	2023	2024	2025	2026	2027	>2027
23	Закупуване на земеделска техника и оборудване за Кооперация Гурково, обл. Добрич. Закупуване на земеделска техника и оборудване за стопанството на земеделска кооперация за производство и услуги „КЛАС 2002“, с цел модернизиране	301 262,49	0,00	ПРСР, Частни инвестиции		0,00		0,00										
24	Подпомагане развитието на стопанството на земеделски стопанин Маргарита Славова Илиева	29 337,00	9 779,00	ПРСР		9 779,00												
25	Развитие на малко стопанство	29 337,00	0,00	ПРСР		0,00												
26	Развитие на малко стопанство	29 337,00	9 779,00	ПРСР		9 779,00												
27	Подпомагане развитието на стопанството на земеделски стопанин Пламен Вълчев Колев	29 337,00	9 779,00	ПРСР		9 779,00												
28	Закупуване на земеделска техника и оборудване за стопанството на ЗП Стефан Гачев, с цел модернизиране	32 300,00	0,00	ПРСР, Частни инвестиции		0,00		0,00										
29	Техническо обновяване и модернизация на предприятие за производство на сладкарски изделия „Шоколино“ ООД	69 586,37	21 130,95	ПРСР		15 848,21		5 282,74										
Мярка 1.2. Насърчаване на предприемачеството и развитие на икономически дейности в нови МСП за максимално оползотворяване на продукцията от сектора на селското стопанство, вкл. аквакултурите, търговията и туризма		201 585,00	97 790,00		0,00	97 790,00	0,00	0,00	0,00									
1	Инвестиции в подобрене на инфраструктура и технологично обезпечаване на дейността на фирма „Балчик строй“ ЕООД	29 900,00	0,00	ПРСР (МИГ), Частни инвестиции		0,00												

Приложение №1. Реализирани проекти и дейности във връзка с изпълнението на ПИРО Балчик през 2024 г.

№	Проект/инициатива	Проектна стойност (лв.)	Реално изплатени 2024 (лв.)	Източник на финансиране	Разпределение на финансовите средства					Период за реализация								
					Общински бюджет	ЕФСУ и други финансиращи програми	Централен бюджет	Частни инвестиции	Други източници	<2021	2021	2022	2023	2024	2025	2026	2027	>2027
2	Стартиране и устойчиво развитие на стопанство за производство на зеленчуци	48 895,00	24 447,50	ПРСР		24 447,50												
3	Стартова помощ за създаване и развитие на стопанство на млад фермер	48 895,00	24 447,50	ПРСР		24 447,50												
4	Подпомагане на млад земеделски стопанин	48 895,00	48 895,00	ПРСР		48 895,00												
5	Изграждане на капацитет и подготвителни действия в подкрепа на разработването и бъдещото изпълнение на стратегия за Водено от общностите местно развитие на МИРГ Шабла - Каварна - Балчик	25 000,00	0,00	ПМДР 2021-2027		0,00												
Мярка 1.3. Подобряване на съществуващия местен микро и малък бизнес чрез стимулиране на кръговата икономика		897 211,03	368 065,50		0,00	184 032,75	0,00	184 032,75	0,00									
1	Инвестиции във възобновяеми енергийни източници и дъждовална поливна система	338 531,03	169 265,50	ПРСР, Частни инвестиции		84 632,75		84 632,75										
2	Изграждане на нови фотоволтаични системи за собствено потребление в комбинация с батерии	198 800,00	198 800,00	НПВУ, Частни инвестиции		99 400,00		99 400,00										
3	Изграждане на нови фотоволтаични системи за собствено потребление в комбинация с батерии	359 880,00	0,00	НПВУ, Частни инвестиции		0,00		0,00										

Приложение №1. Реализирани проекти и дейности във връзка с изпълнението на ПИРО Балчик през 2024 г.

№	Проект/инициатива	Проектна стойност (лв.)	Реално изплатени 2024 (лв.)	Източник на финансиране	Разпределение на финансовите средства					Период за реализация								
					Общински бюджет	ЕФСУ и други финансиращи програми	Централен бюджет	Частни инвестиции	Други източници	<2021	2021	2022	2023	2024	2025	2026	2027	>2027
Приоритет 2: Подобряване и възстановяване на техническата инфраструктура и опазване качеството на околната среда		16 468 708,80	6 178 831,17		630 072,75	1 151 421,67	4 017 528,68	7 560,00	372 248,07									
Мярка 2.1. Подобряване на пътната и уличната инфраструктури и осигуряване на паркирането		7 649 656,18	3 784 919,18		50 253,00	0,00	3 734 666,18	0,00	0,00									
1	Рехабилитация на ул. „Средна гора“, с. Оброчище	1 147 946,00	1 143 756,00	Общински бюджет, Централен бюджет	2 856,00		1 140 900,00											
2	Рехабилитация на ул. „Дионисополис“, Балчик	360 769,00	360 769,00	Общински бюджет, Централен бюджет	5 769,00		355 000,00											
3	Рехабилитация водопровод ул. „9-ти Септември“, с. Сенюк	16 544,00	16 544,00	Общински бюджет	16 544,00													
4	Рехабилитация на ул. „9-ти Септември“, с. Гурково в участъка от кръстовище с път DOB 2142 до кръстовище с ул. „Рила“, с. Гурково	118 071,00	102 110,00	Централен бюджет			102 110,00											
5	Рехабилитация на улица „Гунджа“ в участък от ул. „Струма“ до кръстовище с ул. „Варненска“, Балчик	819 240,00	797 047,00	Централен бюджет			797 047,00											
6	Рехабилитация на общински път DOB-2002 (II-27 „Добрич-Балчик“) - Безводица, Община Балчик	486 962,00	2 232,00	Централен бюджет			2 232,00											
7	Рехабилитация на общински път DOB2005 (III-9002 „Дропла – Петлешково“) - Змеево, общ. Балчик	409 591,00	2 094,00	Общински бюджет	2 094,00													

Приложение №1. Реализирани проекти и дейности във връзка с изпълнението на ПИРО Балчик през 2024 г.

№	Проект/инициатива	Проектна стойност (лв.)	Реално изплатени 2024 (лв.)	Източник на финансиране	Разпределение на финансовите средства					Период за реализация								
					Общински бюджет	ЕФСУ и други финансиращи програми	Централен бюджет	Частни инвестиции	Други източници	<2021	2021	2022	2023	2024	2025	2026	2027	2027<
8	Рехабилитация на общински четвъртокласен път DOB 1047 - / III-296 / - Василево - Балканци - граница община (Г. Тошево-Балчик) – Дропла – Преспа – Сенокос - Храброво-/ DOB 1107 /, Община Балчик	40 575,00	2 355,00	Общински бюджет	2 355,00													
9	Рехабилитация на общински четвъртокласен път DOB 3007 /DOB 2142/ - Гурково – Тригорци, Община Балчик	41 805,00	2 685,00	Общински бюджет	2 685,00													
10	Рехабилитация ул. „Д-р Желязко Бончев“, Балчик	185 757,00	162 942,00	Общински бюджет, Централен бюджет	15 670,00		147 272,00											
11	Изграждане на кръгово кръстовище между път DOB 1047 Албена – Балчик, път DOB 3016 Балчик, м-ст „Кулака“, улица „Д-р Златко Петков“ и ул. „Магнолия“ (к.з. „Двореца“), Балчик	320 000,00	212 359,00	Общински бюджет, Централен бюджет	2 280,00		210 079,00											
12	Рехабилитация и поддръжка на пътища от републиканската пътна мрежа - път І9	927 422,86	927 422,86	Централен бюджет			927 422,86											
13	Рехабилитация и поддръжка на пътища от републиканската пътна мрежа - път ІІ27	40 535,88	40 535,88	Централен бюджет			40 535,88											
14	Рехабилитация и поддръжка на пътища от републиканската пътна мрежа - път ІІ71	4 924,92	4 924,92	Централен бюджет			4 924,92											
15	Рехабилитация и поддръжка на пътища от републиканската пътна мрежа - път ІІІ902	1 977,36	1 977,36	Централен бюджет			1 977,36											
16	Рехабилитация и поддръжка на пътища от републиканската пътна мрежа - път ІІІ9002	5 165,16	5 165,16	Централен бюджет			5 165,16											

Приложение №1. Реализирани проекти и дейности във връзка с изпълнението на ПИРО Балчик през 2024 г.

№	Проект/инициатива	Проектна стойност (лв.)	Реално изплатени 2024 (лв.)	Източник на финансиране	Разпределение на финансовите средства					Период за реализация								
					Общински бюджет	ЕФСУ и други финансиращи програми	Централен бюджет	Частни инвестиции	Други източници	<2021	2021	2022	2023	2024	2025	2026	2027	>2027
17	Рехабилитация на Обект: DOB 1047 - / III-296 / - Василево - Балканци - граница община (Г. Тошево-Балчик) – Дропла – Преспа – Сенокос - Храброво- / DOB 1107 /; участък от с. Дропла (до табелата), общ. Балчик до граница на землището на с. Василево, общ. Ген. Тошево с дължина 4 500,00 метра.	2 722 370,00	0,00	Централен бюджет (МРРБ)			0,00											
Мярка 2.2. Подобряване на водопроводната и канализационната мрежи		1 775 165,07	263 665,07		0,00	0,00	0,00	0,00	263 665,07									
1	Инвестиции за подобряване на ВиК мрежата	263 665,07	263 665,07	Други източници					263 665,07									
2	Рехабилитация на част от водопроводната мрежа в с. Кранево ул. „Дунав“ от о.т. 40 до о.т. 34 - 1 720,80 м.; ул. „Приморска“ от о.т. 34 до о.т. 16 - 1 339,60 м.	1 511 500,00	0,00	Централен бюджет (МРРБ)			0,00											
Мярка 2.3. Благоустрояване на публични пространства и терени за отдих		4 458 743,06	1 935 500,25		512 678,75	1 130 460,00	217 942,50	0,00	74 419,00									
1	Внедряване на енергийно ефективни системи за уличното осветление на територията на община Балчик	1 291 540,00	0,00	НПВУ		0,00												
2	Обновяване и обособяване на места за спорт и отдих в населени места на територията на община Балчик	380 428,00	380 428,00	ПРСР (МИГ)		380 428,00												
3	Енергийно ефективна модернизация на селищните системи за външно изкуствено осветление на гр. Балчик, с. Кранево, с. Оброчище и с. Рогачево	895 706,06	746 095,00	НПВУ		746 095,00												

Приложение №1. Реализирани проекти и дейности във връзка с изпълнението на ПИРО Балчик през 2024 г.

№	Проект/инициатива	Проектна стойност (лв.)	Реално изплатени 2024 (лв.)	Източник на финансиране	Разпределение на финансовите средства					Период за реализация								
					Общински бюджет	ЕФСУ и други финансиращи програми	Централен бюджет	Частни инвестиции	Други източници	<2021	2021	2022	2023	2024	2025	2026	2027	>2027
4	Основен ремонт покрив кметство Оброчище, с. Оброчище	46 763,00	46 763,00	Общински бюджет	46 763,00													
5	Основен ремонт покрив кметство Соколово, с. Соколово	79 874,00	79 874,00	Общински бюджет	79 874,00													
6	Закупуване на подземни контейнери, Балчик	583 310,00	58 331,00	Други източници					58 331,00									
7	Закупуване на сух струен фонтан, Балчик	3 937,00	3 937,00	ЕФСУ		3 937,00												
8	Закупуване на контейнери строителни отпадъци - 3 бр., Балчик	55 200,00	55 200,00	Общински бюджет, Други източници	46 607,00				8 593,00									
9	Обособяване на детска площадка „пл. 21-ви Септември“, гр. Балчик	26 219,00	18 469,00	Общински бюджет	18 469,00													
10	Обособяване на детска площадка бл. 24, Балчик	19 543,00	16 480,00	Общински бюджет	16 480,00													
11	Обособяване на детска площадка ул. „Варненска“ №2, Балчик	51 511,00	42 303,00	Общински бюджет	42 303,00													
12	Обособяване на детска площадка бл. 15, Балчик	15 838,00	13 011,00	Общински бюджет	13 011,00													
13	Обособяване на детска площадка бл. 21, Балчик	23 346,00	17 286,00	Общински бюджет	17 286,00													
14	Обособяване на детска площадка, с. Кранево	26 204,00	21 294,00	Общински бюджет	21 294,00													
15	Възстановяване и разширяване на КИС на територията на Община Балчик, Община Балчик	150 000,00	118 080,00	Централен бюджет			118 080,00											
16	Изграждане място за отдих с. Църква	750,00	750,00	Общински бюджет	750,00													
17	Изграждане място за отдих с. Храброво	750,00	750,00	Общински бюджет	750,00													
18	Изграждане място за отдих с. Змеєво	750,00	750,00	Общински бюджет	750,00													
19	Изграждане ЕКО КЪТ, с. Оброчище	14 830,00	14 830,00	Общински бюджет, Други източници (ПУДООС)	7 335,00				7 495,00									

Приложение №1. Реализирани проекти и дейности във връзка с изпълнението на ПИРО Балчик през 2024 г.

№	Проект/инициатива	Проектна стойност (лв.)	Реално изплатени 2024 (лв.)	Източник на финансиране	Разпределение на финансовите средства					Период за реализация								
					Общински бюджет	ЕФСУ и други финансиращи програми	Централен бюджет	Частни инвестиции	Други източници	<2021	2021	2022	2023	2024	2025	2026	2027	>2027
20	Изграждане на парково осветление парк с. Соколово	15 346,00	15 346,00	Общински бюджет	15 346,00													
21	Изграждане Екологичен парк „Хоризонт“, Балчик	2 880,00	2 880,00	Общински бюджет	2 880,00													
22	Изграждане на ограда парк с. Ляхово	24 603,00	24 603,00	Общински бюджет	24 603,00													
23	Изграждане на обреден дом Нов гробищен парк, Балчик	354 505,00	41 788,00	Общински бюджет, Централен бюджет	21 867,00		19 921,00											
24	Изграждане на беседка Дамба, Балчик	5 880,00	5 880,00	Общински бюджет	5 880,00													
25	Траурен дом	389 030,00	210 372,25	Проект "Красива България" 2024 МТСП	130 430,75		79 941,50											
Мярка 2.4. Опазване на околната среда и изграждане на екологична култура за устойчиво развитие на общината и инвестиционна привлекателност		2 585 144,49	194 746,67		67 141,00	20 961,67	64 920,00	7 560,00	34 164,00									
1	Внедряване на мерки за енергийна ефективност в Многофамилна жилищна сграда, находяща се в град Балчик, ж.к. Балик, бл.11, вх. А и Б	1 014 184,51	0,00	НПВУ		0,00												
2	Внедряване на мерки за енергийна ефективност в Многофамилна жилищна сграда, находяща се в гр. Балчик, ул. „Ген. Владимир Заимов“ № 2	357 557,61	0,00	НПВУ, Частни инвестиции		0,00		0,00										
3	Енергийно обновяване на Районна служба „Пожарна безопасност и защита на населението“ - Балчик	805 202,93	28 521,67	НПВУ, Частни инвестиции		20 961,67		7 560,00										
4	Енергийно обновяване на сградата на хотел „Феникс“, с. Кранево	222 838,44	0,00	НПВУ, Частни инвестиции		0,00		0,00										

Приложение №1. Реализирани проекти и дейности във връзка с изпълнението на ПИРО Балчик през 2024 г.

№	Проект/инициатива	Проектна стойност (лв.)	Реално изплатени 2024 (лв.)	Източник на финансиране	Разпределение на финансовите средства					Период за реализация								
					Общински бюджет	ЕФСУ и други финансиращи програми	Централен бюджет	Частни инвестиции	Други източници	<2021	2021	2022	2023	2024	2025	2026	2027	>2027
5	Закупуване на багер, кметство Соколово	45 800,00	45 800,00	Общински бюджет	45 800,00													
6-13	Закупуване на инвентар за ОБП „БКС“ - 8 дейности	32 769,00	13 634,00	Общински бюджет	13 634,00													
14	Закупуване на самоходна косачка, с. Змеєво	848,00	848,00	Общински бюджет	848,00													
15	Закупуване на моторна косачка, с. Кранево	1 590,00	1 590,00	Общински бюджет	1 590,00													
16	Закупуване на хросторез, кметство Соколово	1 700,00	1 699,00	Общински бюджет	1 699,00													
17	Закупуване на моторен хросторез, с. Кранево	1 852,00	1 852,00	Общински бюджет	1 852,00													
18	Закупуване на моторен трион, с. Змеєво	859,00	859,00	Общински бюджет	859,00													
19	Закупуване на моторен трион, с. Дропла	859,00	859,00	Общински бюджет	859,00													
20	Изработване инвестиционен проект „Укрепване свлачище „Албена“ ДОВ03.99958-01“ Община Балчик	64 920,00	64 920,00	Централен бюджет			64 920,00											
21	Предоставяне на домакинствата в община Балчик на компостери за зелени и други биоотпадъци	34 164,00	34 164,00	ПУДООС					34 164,00									

Приложение №1. Реализирани проекти и дейности във връзка с изпълнението на ПИРО Балчик през 2024 г.

№	Проект/инициатива	Проектна стойност (лв.)	Реално изплатени 2024 (лв.)	Източник на финансиране	Разпределение на финансовите средства					Период за реализация								
					Общински бюджет	ЕФСУ и други финансиращи програми	Централен бюджет	Частни инвестиции	Други източници	<2021	2021	2022	2023	2024	2025	2026	2027	>2027
Приоритет 3. Постигане на равен достъп до качествено образование, здравеопазване и социални услуги и повишаване качеството на административните услуги		4 459 566,20	2 028 910,29		353 684,00	1 474 020,29	194 890,00	0,00	6 316,00									
Мярка 3.1. Подобряване на образованието, спорта и младежките дейности и тяхната инфраструктура		3 052 725,83	1 346 381,15		74 004,00	1 138 496,15	127 565,00	0,00	6 316,00									
1	Повишаване енергийната ефективност на СУ „Христо Смирненски“, с. Оброчище, общ. Балчик	890 533,67	765 745,00	ПРСР, Общински бюджет	0,00	765 745,00												
2	BG-RRP-1.015 - „Училищна STEM среда“, (ОУ Антим I)	252 304,91	11 111,13	НПВУ		11 111,13												
3	BG-RRP-1.015 „Училищна STEM среда“ от Националния план за възстановяване и устойчивост, (ОУ В. Левски)	181 784,11	39 557,91	НПВУ		39 557,91												
4	Училищна STEM среда, (ОУ Кирил и Методий)	181 753,80	53 908,00	НПВУ		53 908,00												
5	Изграждане на STEM център и ВОСКС в училище, (СУ Христо Ботев)	363 353,58	0,00	НПВУ		0,00												
6	Изграждане на училищна STEM среда и високотехнологични оборудвани и свързани класни стаи (ВОСКС), (СУ Христо Смирненски)	232 576,76	10 280,11	НПВУ		10 280,11												
7	Инвестиции в СУ „Христо Смирненски“, с. Оброчище	257 894,00	257 894,00	ЕФСУ		257 894,00												
8	Основен ремонт на открита детска площадка СУ „Христо Ботев“	6 200,00	3 700,00	Общински бюджет, Централен бюджет	2 500,00		1 200,00											

Приложение №1. Реализирани проекти и дейности във връзка с изпълнението на ПИРО Балчик през 2024 г.

№	Проект/инициатива	Проектна стойност (лв.)	Реално изплатени 2024 (лв.)	Източник на финансиране	Разпределение на финансовите средства					Период за реализация								
					Общински бюджет	ЕФСУ и други финансиращи програми	Централен бюджет	Частни инвестиции	Други източници	<2021	2021	2022	2023	2024	2025	2026	2027	>2027
9	Основен ремонт на открита детска площадка ОУ „Антим I“	6 200,00	3 700,00	Общински бюджет, Централен бюджет	2 500,00		1 200,00											
10	Основен ремонт на открита детска площадка ОУ „Кирил и Методий“	6 200,00	3 700,00	Общински бюджет, Централен бюджет	2 500,00		1 200,00											
11	Основен ремонт на открита детска площадка СУ „Христо Смирненски“, с. Оброчище	6 200,00	1 200,00	Централен бюджет			1 200,00											
12	Основен ремонт на открита детска площадка ОУ „Васил Левски“, с. Соколово	6 200,00	3 700,00	Общински бюджет, Централен бюджет	2 500,00		1 200,00											
13	Основен ремонт на открита детска площадка ОУ „Г. Раковски“, с. Сенокос	6 200,00	3 700,00	Общински бюджет, Централен бюджет	2 500,00		1 200,00											
14	Интерактивен дисплей СУ „Христо Ботев“	718,00	718,00	Централен бюджет			718,00											
15-16	Закупуване на лаптоп ДГ №2 „Знаме на мира“, Балчик - 2 дейности	2 116,00	2 116,00	Други източници					2 116,00									
17	Закупуване на проектор, ОУ „Кирил и Методий“	820,00	820,00	Централен бюджет			820,00											
18	Закупуване на лаптоп, ОУ „Васил Левски“, с. Соколово	1 450,00	1 450,00	Централен бюджет			1 450,00											
19	Закупуване на интерактивен дисплей ОУ „Кирил и Методий“	7 500,00	7 499,00	Централен бюджет			7 499,00											
20	Компютърна конфигурация ДГ, с. Кранево	755,00	755,00	Централен бюджет			755,00											
21	Изграждане детска площадка ДГ №3 „Чайка“, Балчик	4 200,00	4 200,00	ПУДООС					4 200,00									
22	Детски съоръжения ДГ №2 „Знаме на мира“, Балчик	19 812,00	9 906,00	Общински бюджет	9 906,00													
23	Закупуване на климатик ДГ, с. Кранево	1 800,00	1 799,00	Общински бюджет	1 799,00													

Приложение №1. Реализирани проекти и дейности във връзка с изпълнението на ПИРО Балчик през 2024 г.

№	Проект/инициатива	Проектна стойност (лв.)	Реално изплатени 2024 (лв.)	Източник на финансиране	Разпределение на финансовите средства					Период за реализация								
					Общински бюджет	ЕФСУ и други финансиращи програми	Централен бюджет	Частни инвестиции	Други източници	<2021	2021	2022	2023	2024	2025	2026	2027	>2027
24	Закупуване на газова горелка ДГ, с. Кранево	2 520,00	2 520,00	Общински бюджет	2 520,00													
25	Закупуване на климатик, ОУ „Кирил и Методий“	2 850,00	2 850,00	Централен бюджет			2 850,00											
26	Закупуване на климатик СУ „Христо Ботев“	1 695,00	1 695,00	Централен бюджет			1 695,00											
27	Закупуване на водна помпа парно ДГ №3 „Чайка“	5 500,00	5 500,00	Общински бюджет	5 500,00													
28	Закупуване на климатик СУ „Христо Смирненски“, с. Оброчище	3 949,00	3 949,00	Централен бюджет			3 949,00											
29	Изграждане детска пощадка ДГ, с. Кранево	23 587,00	23 587,00	Общински бюджет	23 587,00													
30	Закупуване на дигитален тахограф, Балчик	1 200,00	1 200,00	Общински бюджет	1 200,00													
31	Закупуване на маса, ОУ „Кирил и Методий“	1 100,00	1 100,00	Централен бюджет			1 100,00											
32-43	Закупуване на оборудване, СУ „Христо Смирненски“, с. Оброчище - 12 дейности	54 433,00	54 433,00	Централен бюджет			54 433,00											
44	Стерилизатори ДГ №3, Балчик ДГ №3	11 382,00	11 382,00	Централен бюджет			11 382,00											
45-48	Закупуване на оборудване за ДГ №2 „Знаме на мира“, Балчик - 4 дейности	25 286,00	25 286,00	Централен бюджет			25 286,00											
49	Закупуване на климатик Детска кухня, Балчик	1 298,00	1 298,00	Общински бюджет	1 298,00													
50	Придобиване на мълнезащитна инсталация Спортен комплекс „Балик“, Балчик	13 504,00	13 504,00	Общински бюджет	13 504,00													
51	Изграждане на тренировъчно игрище, с. Оброчище	750,00	750,00	Общински бюджет	750,00													
52	Спортен комплекс „Балик“ - вело и скейт писта, Балчик	458 671,00	1 440,00	Общински бюджет	1 440,00													
53-55	Закупуване на оборудване, СУ „Христо Ботев“ - 3 дейности	8 429,00	8 428,00	Централен бюджет			8 428,00											

Приложение №1. Реализирани проекти и дейности във връзка с изпълнението на ПИРО Балчик през 2024 г.

№	Проект/инициатива	Проектна стойност (лв.)	Реално изплатени 2024 (лв.)	Източник на финансиране	Разпределение на финансовите средства					Период за реализация								
					Общински бюджет	ЕФСУ и други финансиращи програми	Централен бюджет	Частни инвестиции	Други източници	<2021	2021	2022	2023	2024	2025	2026	2027	>2027
Мярка 3.2. Подобряване на здравното обслужване, социалните дейности и свързаната инфраструктура		1 039 746,38	421 024,96		118 957,00	300 817,96	1 250,00	0,00	0,00									
1	Грижа в дома в община Балчик	552 157,49	160 900,66	ПРЧР		160 900,66												
2	Топъл обяд в община Балчик	115 338,82	42 900,48	ПХОМП		42 900,48												
3	Дом за стари хора в Балчик - по-добри услуги за местната общност	69 784,00	0,00	ПРСР (МИГ)		0,00		0,00										
4	Изграждане на STEM център в ЦСОП „Академик Тодор Самодумов“ – Кранево	180 599,07	97 016,82	НПВУ		97 016,82												
5	Закупуване на климатична система ЦСОП „Академик Тодор Самодумов“	44 220,00	42 750,00	Общински бюджет	42 750,00													
6	Закупуване на климатик, ЦСОП „Академик Тодор Самодумов“	1 250,00	1 250,00	Централен бюджет			1 250,00											
7	Закупуване на PVC врата МБАЛ, Балчик	1 980,00	1 980,00	Общински бюджет	1 980,00													
8	Закупуване на картофобелачка, Община Балчик	2 352,00	2 352,00	Общински бюджет	2 352,00													
9	Закупуване на пекарна Детска кухня, Балчик	7 560,00	7 560,00	Общински бюджет	7 560,00													
10	Закупуване на хладилник Детска кухня, Балчик	1 569,00	1 569,00	Общински бюджет	1 569,00													
11	Закупуване на рекламна табела ДСП, Балчик	1 140,00	950,00	Общински бюджет	950,00													
12	Закупуване на климатична система пенсионерски клуб Хинап, Балчик	2 396,00	2 396,00	Общински бюджет	2 396,00													
13	Закупуване на лек автомобил, ДСП, Балчик	57 466,00	57 466,00	Общински бюджет	57 466,00													
14	Закупуване на климатик Шах клуб, Балчик	1 934,00	1 934,00	Общински бюджет	1 934,00													

Приложение №1. Реализирани проекти и дейности във връзка с изпълнението на ПИРО Балчик през 2024 г.

№	Проект/инициатива	Проектна стойност (лв.)	Реално изплатени 2024 (лв.)	Източник на финансиране	Разпределение на финансовите средства					Период за реализация								
					Общински бюджет	ЕФСУ и други финансиращи програми	Централен бюджет	Частни инвестиции	Други източници	<2021	2021	2022	2023	2024	2025	2026	2027	>2027
Мярка 3.3. Развитие на административния капацитет в услуга на гражданите и бизнеса, междуобщински и международни сътрудничества и партньорства за решаване на общи проблеми		367 093,99	261 504,18		160 723,00	34 706,18	66 075,00	0,00	0,00									
1	Укрепване на общинския капацитет в Община Балчик	66 955,99	34 706,18	ПРЧР		34 706,18												
2	Закупуване на компютри, Община Балчик	9 162,00	8 162,00	Общински бюджет	8 162,00													
3	Придобиване на компютърна конфигурация кметство с. Рогачево	741,00	741,00	Общински бюджет	741,00													
4	Закупуване на климатици кметство с. Стражица	10 000,00	10 000,00	Общински бюджет	10 000,00													
5	Закупуване на колонни афишарки, Община Балчик	9 264,00	9 264,00	Централен бюджет			9 264,00											
6	Закупуване на циркулационна помпа ОБА, Балчик	3 525,00	3 524,00	Общински бюджет	3 524,00													
7	Закупуване на климатик, с. Църква	2 754,00	2 520,00	Общински бюджет	2 520,00													
8	Закупуване на климатици 4 бр, с. Оброчище	5 500,00	5 460,00	Общински бюджет	5 460,00													
9	Закупуване на климатик, с. Соколово	3 090,00	3 090,00	Общински бюджет	3 090,00													
10	Закупуване на климатична система, с. Кремена	2 396,00	2 396,00	Общински бюджет	2 396,00													
11	Закупуване на климатик, кметство с.Кранево	2 760,00	2 760,00	Общински бюджет	2 760,00													
12	Закупуване на компютърна конфигурация, Балчик	947,00	947,00	Централен бюджет			947,00											
13	Поставяне на видеонаблюдение, с.Сенокос	8 490,00	4 245,00	Общински бюджет	4 245,00													
14	Поставяне на видеонаблюдение, с.Гурково	10 053,00	7 037,00	Общински бюджет	7 037,00													
15	Поставяне на видеонаблюдение, с.Ляхово	6 610,00	4 627,00	Общински бюджет	4 627,00													

Приложение №1. Реализирани проекти и дейности във връзка с изпълнението на ПИРО Балчик през 2024 г.

№	Проект/инициатива	Проектна стойност (лв.)	Реално изплатени 2024 (лв.)	Източник на финансиране	Разпределение на финансовите средства					Период за реализация								
					Общински бюджет	ЕФСУ и други финансиращи програми	Централен бюджет	Частни инвестиции	Други източници	<2021	2021	2022	2023	2024	2025	2026	2027	>2027
16	Поставяне на видеонаблюдение, с.Храброво	7 581,00	5 307,00	Общински бюджет	5 307,00													
17	Поставяне на видеонаблюдение, с.Царичино	4 894,00	3 426,00	Общински бюджет	3 426,00													
18	Поставяне на видеонаблюдение, с.Оброчище	10 602,00	7 421,00	Общински бюджет	7 421,00													
19	Поставяне на видеонаблюдение, с.Дропла	14 349,00	10 044,00	Общински бюджет	10 044,00													
20	Закупуване на автомобил Дачия „Дъстър“ ОД МВР, Балчик	46 220,00	46 220,00	Общински бюджет, Централен бюджет	9 056,00		37 164,00											
21	Програмен продукт „ESET PROTECT“, Общинска администрация Балчик	5 200,00	5 193,00	Общински бюджет	5 193,00													
22	Придобиване на лиценз „ONEBOOK“, Балчик	9 350,00	9 350,00	Централен бюджет			9 350,00											
23	Придобиване на лиценз „ONEBOOK“ 24-25, Община	9 350,00	9 350,00	Централен бюджет			9 350,00											
24	Отчуждаване на имоти, Балчик	117 300,00	65 714,00	Общински бюджет	65 714,00													

Приложение №1. Реализирани проекти и дейности във връзка с изпълнението на ПИРО Балчик през 2024 г.

№	Проект/инициатива	Проектна стойност (лв.)	Реално изплатени 2024 (лв.)	Източник на финансиране	Разпределение на финансовите средства					Период за реализация								
					Общински бюджет	ЕФСУ и други финансиращи програми	Централен бюджет	Частни инвестиции	Други източници	<2021	2021	2022	2023	2024	2025	2026	2027	>2027
Приоритет 4. Насърчаване развитието на туризма и културните дейности чрез устойчиво включване на природното, историческото и културното наследство		2 156 368,53	795 499,69		300 494,32	158 018,38	336 986,99	0,00	0,00									
Мярка 4.1. Рекламирање и популяризиране на територията		697 527,54	668 681,69		218 651,32	122 053,38	327 976,99	0,00	0,00									
1	„Изкуство и риболов“	122 053,38	122 053,38	ПМДР		122 053,38												
2	Реклама на Община Балчик на територията на Федерална Република Германия чрез ефективни комуникационни кампании, с цел привличане интереса на туристи към България	399 999,80	399 999,80	Общински бюджет, Централен бюджет (Министерство на туризма)	159 999,92		239 999,88											
3	Популяризиране на Община Балчик и Община Приморско на територията на Швеция, Дания, Норвегия и Финландия, като средство за развитие на входящия туризъм на територията на двете общини	175 474,36	146 628,51	Общински бюджет, Централен бюджет (Министерство на туризма)	58 651,40		87 977,11											
Мярка 4.2. Реконструирани и обновяване на обществени сгради и обекти с историческо и културно значение		1 415 009,99	94 975,00		50 000,00	35 965,00	9 010,00	0,00	0,00									
1	Внедряване на мерки за енергийна ефективност в сградата на Народно читалище „Паисий Хилендарски- 1870“	1 355 999,99	35 965,00	НПВУ, Частни инвестиции		35 965,00		0,00										
2	Закупуване на климатик, Исторически музей Балчик	1 930,00	1 930,00	Централен бюджет			1 930,00											
3	Закупуване на Виар очила, Исторически музей Балчик	5 880,00	5 880,00	Централен бюджет			5 880,00											
4	Закупуване на Тъч скрийн, Исторически музей Балчик	1 200,00	1 200,00	Централен бюджет			1 200,00											

Приложение №1. Реализирани проекти и дейности във връзка с изпълнението на ПИРО Балчик през 2024 г.

№	Проект/инициатива	Проектна стойност (лв.)	Реално изплатени 2024 (лв.)	Източник на финансиране	Разпределение на финансовите средства					Период за реализация								
					Общински бюджет	ЕФСУ и други финансиращи програми	Централен бюджет	Частни инвестиции	Други източници	<2021	2021	2022	2023	2024	2025	2026	2027	>2027
5	Капиталов трансфер Храм „Св. Петка“, Балчик	25 000,00	25 000,00	Общински бюджет	25 000,00													
6	Капиталов трансфер Мюсюлманско настоятелство, Балчик	25 000,00	25 000,00	Общински бюджет	25 000,00													
Мярка 4.3. Организиране на разнообразни прояви в културния календар на общината		43 831,00	31 843,00		31 843,00	0,00	0,00	0,00	0,00									
1	Закупуване на 3D Елха, Балчик	21 871,00	21 871,00	Общински бюджет	21 871,00													
2	Доставка и монтаж на коледна украса 3 елемента, Балчик	21 960,00	9 972,00	Общински бюджет	9 972,00													
Мярка 4.4. Създаване на нови туристически обекти, услуги и дейности		0,00	0,00		0,00	0,00	0,00	0,00	0,00									
няма изпълнени проекти																		

Приложение №1. Реализирани проекти и дейности във връзка с изпълнението на ПИРО Балчик през 2024 г.

№	Проект/инициатива	Проектна стойност (лв.)	Реално изплатени 2024 (лв.)	Източник на финансиране	Разпределение на финансовите средства					Период за реализация								
					Общински бюджет	ЕФСУ и други финансиращи програми	Централен бюджет	Частни инвестиции	Други източници	<2021	2021	2022	2023	2024	2025	2026	2027	>2027
Мерки за временно преустановяване на риболовната дейност в следствие на войната в Украйна		111 445,87	111 445,25		0,00	111 445,25	0,00	0,00	0,00									
1	Временно преустановяване на риболовна дейност на РК БС 041	6 352,62	6 352,00	ПМДР		6 352,00												
2	Временно преустановяване на риболовна дейност на РК ВН 8112	18 346,70	18 346,70	ПМДР		18 346,70												
3	Временно преустановяване на риболовна дейност на РК „Вени“ ВН 2998	23 417,29	23 417,29	ПМДР		23 417,29												
4	Временно преустановяване на риболовна дейност на РК БС 041	20 529,45	20 529,45	ПМДР		20 529,45												
5	Временно преустановяване на риболовната дейност на „Бул фиш 7759“ ООД	23 397,13	23 397,13	ПМДР		23 397,13												
6	Осигуряване на компенсация за загубите, понесени поради сътресението на пазара	3 097,88	3 097,88	ПМДР		3 097,88												
7	Временно преустановяване на риболовна дейност на РК ВН 8112	16 304,80	16 304,80	ПМДР		16 304,80												
ОБЩО ИЗПЪЛНЕНИЕ		36 105 664,85	10 072 177,68		1 284 251,07	3 406 332,82	4 549 405,67	453 624,05	378 564,07									
ОБЩО ИЗПЪЛНЕНИЕ (+проектите, свързани с войната в Украйна)		36 217 110,72	10 183 622,93		1 284 251,07	3 517 778,07	4 549 405,67	453 624,05	378 564,07									