



ДОКЛАД С РЕЗУЛТАТИТЕ  
ОТ ИЗВЪРШЕНА  
МЕЖДИННА ОЦЕНКА НА  
ИЗПЪЛНЕНИЕТО НА  
ПИРО БАЛЧИК 2021-2027 Г.  
ЗА ПЕРИОДА  
01.01.2021 – 31.12.2023 Г.

2024 Г.

## СЪДЪРЖАНИЕ

Списък със съкращения .....	3
Списък с таблици .....	5
Списък с фигури.....	5
1. Въведение.....	6
1.1. Нормативно основание за необходимостта от разработването на междинна оценка .....	6
1.2. Цел, обект, предмет, задачи и отчетен период на междинната оценка .....	7
1.3. Основни източници на информация и структура на междинната оценка .....	7
2. Обзор на промените в социално-икономическите условия на общината.....	9
3. Оценка на първоначалните резултати от изпълнението на ПИРО.....	11
4. Оценка на степента на постигане на съответните цели и приоритети.....	17
4.1. Оценка на общото въздействие при изпълнението на стратегическите цели .....	17
4.2. Оценка на изпълнението на определените приоритети за развитие .....	21
5. Оценка на ефективността и ефикасността на използваните ресурси.....	27
5.1. Резултати от изпълнението на Приоритет 1 „Повишаване на икономическото благосъстояние чрез оползотворяване на местния потенциал“ .....	27
5.2. Резултати от изпълнението на Приоритет 2 „Подобряване и възстановяване на техническата инфраструктура и опазване качеството на околната среда“ .....	28
5.3. Резултати от изпълнението на Приоритет 3 „Постигане на равен достъп до качествено образование, здравеопазване и социални услуги и повишаване качеството на административните услуги“ .....	30
5.4. Резултати от изпълнението на Приоритет 4 „Насърчаване развитието на туризма и културните дейности чрез устойчиво включване на природното, историческото и културното наследство“ .....	31
5.5. Финансова ефективност и ефикасност по отношение на планираната програма за реализация на ПИРО .....	32
6. Изводи и препоръки за изпълнението на ПИРО .....	36
6.1. Изводи от изпълнението на ПИРО за периода 2021-2023 г. ....	36
6.2. Препоръки за изпълнението на ПИРО за периода 2024-2027 г. ....	37
7. Приложения .....	38

## СПИСЪК СЪС СЪКРАЩЕНИЯ

АД	Акционерно дружество
АСП	Агенция социално подпомагане
БЕЛ	Български език и литература
БКС	Благоустройство и комунално стопанство
ВиК	Водоснабдяване и канализация
ГД	Годишен доклад
ДГ	Детска градина
ДМА	Дълготрайни материални активи
ДСП	Дирекция „Социално подпомагане“
ДЦПЛУ	Дневен център за пълнолетни лица с увреждания
ЕООД	Еднолично дружество с ограничена отговорност
ЕКГ	Електрокардиограма
ЕС	Европейски съюз
ЕСИФ	Европейските структурни и инвестиционни фондове
ЕСТИ	Единна система за туристическа информация
ЕФРР	Европейски фонд за регионално развитие
ИКТ	Информационни и комуникационни технологии
ИПИ	Институт за пазарна икономика
ИСУН	Информационна система за управление и наблюдение на Структурните инструменти на ЕС в България
ИКТ	Информационни и комуникационни технологии
МБАЛ	Многопрофилна болница за активно лечение
МЗХ	Министерство на земеделието и храните
МИГ	Местна инициативна група
МО	Междинна оценка
МОН	Министерство на образованието и науката
МСП	Малки и средни предприятия
НВО	Национално външно оценяване
НП	Национална програма
НПВУ	Национален план за възстановяване и устойчивост
НСИ	Национален статистически институт
НЧ	Народно читалище
ОБП	Общинско предприятие
ОДК	Общински детски комплекс
ООД	Дружество с ограничена отговорност
ОПИК	Оперативна програма „Иновации и конкурентоспособност“
ОПРЧР	Оперативна програма „Развитие на човешките ресурси“ 2014-2020
ОУ	Основно училище
ОПРЧР	Оперативна програма „Развитие на човешките ресурси“ 2014-2020
ОПХОМП	Оперативна програма „Храни и основно материално подпомагане“
ОР	Основен ремонт
ОУ	Основно училище
ПИ	Поземлен имот
ПИРО	План за интегрирано развитие на община
ПМДР	Програма за морско дело и рибарство 2021-2027
ПО	Последваща оценка
ППЗРР	Правилник за прилагане на закона за регионалното развитие
ПРСР	Програма за развитие на селските райони 2021-2027

*Междинна оценка на План за интегрирано развитие на община Балчик 2021-2027 г.  
за периода 2021-2023 година*

ПРЧР	Програма „Развитие на човешките ресурси“ 2021-2027
ПУДООС	Предприятие за управление на дейностите по опазване на околната среда
ПХОМП	Програма „Храни и основно материално подпомагане“ 2021-2027
СМР	Строително монтажни работи
СУ	Средно училище
ТИЦ	Туристически информационен център
ЦНСТСХ	Център за настаняване от семеен тип за стари хора
ЦПЛР	Център за подкрепа за личностно развитие
О.Т.	Осева точка

## СПИСЪК С ТАБЛИЦИ

Таблица 1. Общо изпълнение на ПИРО Балчик за периода 2021-2023 г., в т.ч. проектите по мерки, свързани с войната в Украйна и Covid-19 .....	13
Таблица 2. Общо изпълнение на ПИРО Балчик за периода 2021-2023 г. (без проектите по мерки, свързани с войната в Украйна и Covid-19).....	14
Таблица 3. Изпълнение на ПИРО Балчик за периода 2021-2023 г. по мерки .....	15
Таблица 4. Индикатори за резултат, заложен в ПИРО Балчик и тяхното изпълнение .....	19
Таблица 5. Индикатори за продукт, заложен в ПИРО Балчик и тяхното изпълнение .....	22
Таблица 6. Разпределение на индикаторите според техния напредък и вид .....	26

## СПИСЪК С ФИГУРИ

Фигура 1. Хронология на разработването и отчитането на ПИРО .....	7
Фигура 2. Средна стойност на текущите и изпълнени проекти по приоритети за периода 2021-2023 г. ....	14
Фигура 3. Общо финансово изпълнение на заложените приоритети за периода 2021-2023 г. ....	16
Фигура 4. Общо изплатени средства по Приоритет 1 за периода 2021-2023 г. и дялът им спрямо общата финансова реализация .....	28
Фигура 5. Общо изплатени средства по Приоритет 2 за периода 2021-2023 г. и дялът им спрямо общата финансова реализация .....	29
Фигура 6. Общо изплатени средства по Приоритет 3 за периода 2021-2023 г. и дялът им спрямо общата финансова реализация .....	31
Фигура 7. Общо изплатени средства по Приоритет 4 за периода 2021-2023 г. и дялът им спрямо общата финансова реализация .....	32
Фигура 8. Индикативно разпределение на финансовите ресурси по приоритетни направления в ПИРО Балчик 2021-2027 г. ....	33
Фигура 9. Разпределение на усвоените средства по приоритетни направления за периода 2021-2023 г. ....	33
Фигура 10. Индикативно разпределение на финансовите ресурси по източници на финансиране в ПИРО Балчик 2021-2027 г. ....	34
Фигура 11. Разпределение на усвоените средства по източници на финансиране за периода 2021-2023 г. ....	34

## 1. Въведение

Настоящият доклад представя резултатите от извършената междинна оценка на Плана за интегрирано развитие на община Балчик 2021-2027 г. за периода **01.01.2021 г. – 31.12.2023 г.** Междинната оценка е извършена в изпълнение на разпоредбите на Закона за регионалното развитие и Правилника за прилагане на Закона за регионалното развитие. Съгласно тях, оценката се извършва към средата на периода на действие на ПИРО.

Планът за интегрирано развитие на община Балчик 2021-2027 г. е основополагащ стратегически документ, който определя средносрочните цели и приоритети на общината. Документът е важен инструмент при формирането и провеждането на устойчиво и балансирано местно развитие. Планът интегрира регионалното и пространствено развитие, определя актуалните проблеми, нуждите и потенциалите за развитие на общината и е важен инструмент при формирането на устойчиво и балансирано местно развитие.

През периода на реализация на плана, финансовите ресурси и общинските инициативи са насочени към заложеното в стратегическата част – стратегически цели, приоритети, мерки, дейности и инициативи.

### 1.1. Нормативно основание за необходимостта от разработването на междинна оценка

Междинната оценка е инструмент, чрез който се оценяват постигнатите до момента резултати по отношение на предварително поставените цели, приоритети и мерки. Чрез наблюдението и оценяването на ПИРО Балчик, се получава и обективна информация относно използваните обществени ресурси. Въз основа на междинната оценка се очертават постигнатите резултати към момента от изпълнението на плана и може да се планира неговата последваща реализация (2024-2027 г.).

Съгласно чл. 33, ал. 2 от Закона за регионалното развитие, междинната оценка включва:

- Оценка на първоначалните резултати от изпълнението.
- Оценка на степента на постигане на съответните цели.
- Оценка на ефективността и ефикасността на използваните ресурси.
- Изводи и препоръки за изпълнението на ПИРО.

Съгласно Правилника за прилагане на Закона за регионалното развитие, чл. 26, ал. 1, кметът на общината *„внося за обсъждане и одобряване от общинския съвет доклади за резултатите от междинната и последващата оценки на изпълнението на плана за интегрирано развитие на общината“*.

След одобряването на доклада, който представя резултатите от извършената междинна оценка на ПИРО Балчик 2021-2027 г., той следва да се публикува на интернет страницата на Общината и на Портала за обществени консултации на Министерски съвет, с цел осигуряване на публичност и достъпност за всички заинтересовани лица.

## 1.2. Цел, обект, предмет, задачи и отчетен период на междинната оценка

### Цел

Целта при извършването на независима и обективна междинна оценка на Плана за интегрирано развитие на община Балчик 2021-2027 г. е:

- Обобщаване и оценка на резултатите от изпълнението на ПИРО Балчик в периода 2021-2023 г.
- Формулиране на изводи за изпълнението на ПИРО и дефиниране на препоръки за изпълнението на плана до 2027 г.

### Обект

Обект на междинната оценка е Планът за интегрирано развитие на община Балчик за периода 2021-2027 г.

### Предмет

Предмет на настоящата междинна оценка са проектите и инициативите, свързани с изпълнението на ПИРО и Програмата за реализация към него. Оценява се още постигането на заложените в плана индикатори за резултат и за продукт.

### Задачи за изпълнение

За постигането на целите на междинната оценка, са изпълнени следните задачи:

- Обзор на социално-икономическите условия в общината и настъпилите промени в периода от приемането на ПИРО до края на 2023 г.
- Оценка на първоначалните резултати от изпълнението на плана.
- Оценяване степента на постигане на дефинираните стратегически цели и приоритети.
- Определяне на ефективността и ефикасността на използвания финансов ресурс.
- Дефиниране на изводи и препоръки по отношение изпълнението на ПИРО.

### Отчетен период

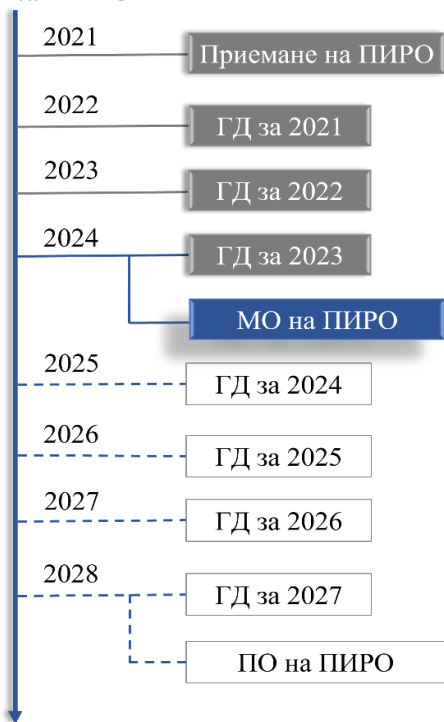
Периодът, за който се извършва настоящата оценка, обхваща първата половина от действието на ПИРО Балчик – от приемането на ПИРО (2021 г.) до края на 2023 г. При прегледа на проектите, допринасящи за изпълнението на плана, са взети предвид само тези, чиято реализация е започнала и/или приключила в периода **01.01.2021 – 31.12.2023 г.**

## 1.3. Основни източници на информация и структура на междинната оценка

### Основни източници на информация

Основните източници на информация, които са използвани в процеса на извършване на междинната оценка на ПИРО Балчик, са:

Фигура 1. Хронология на разработването и отчитането на ПИРО



- План за интегрирано развитие на община Балчик 2021-2027 г.
- Отчети за капиталовите разходи на Общината за 2021, 2022 и 2023 г.
- Годишни доклади за наблюдение на изпълнението на ПИРО Балчик за 2021, 2022 и 2023 г.
- Други справки и отчети на Община Балчик.
- Попълнени въпросници от страна на общинските служители.
- Официална статистика на НСИ.
- Информационна система за управление и наблюдение на Структурните инструменти на ЕС в България (ИСУН).
- Друга информация и данни, предоставени от Община Балчик, Областна дирекция „Земеделие“, Областно пътно управление, Регионално управление на образованието, Дирекция „Бюро по труда“ и експлоатационните дружества.

Навсякъде в доклада са използвани последните налични данни от различните институции и източници на информация, като това изрично е упоменато в съответния текст или графика.

### Структура на междинната оценка

В структурно отношение оценката и докладът, включват основните раздели, заложи в Закона за регионално развитие и Правилника за неговото прилагане. Съдържанието на настоящия доклад е следното:

<b>1. Въведение</b> 1.1. Нормативно основание за необходимостта от разработването на междинна оценка 1.2. Цел, обект, предмет, задачи и отчетен период на междинната оценка 1.3. Основни източници на информация и структура на междинната оценка	<b>4.2.</b> Оценка на изпълнението на определените приоритети за развитие
<b>2. Обзор на социално-икономическите условия в общината и настъпилите промени в периода от приемането на ПИРО до края на 2023 г.</b>	<b>5. Оценка на ефективността и ефикасността на използваните ресурси</b> 5.1. Резултати от изпълнението на Приоритет 1. 5.2. Резултати от изпълнението на Приоритет 2. 5.3. Резултати от изпълнението на Приоритет 3. 5.4. Резултати от изпълнението на Приоритет 4
<b>3. Оценка на първоначалните резултати от изпълнението на ПИРО</b>	<b>6. Изводи и препоръки за изпълнението на ПИРО</b> 6.1. Изводи от изпълнението на ПИРО за периода 2021-2023 г. 6.2. Препоръки за изпълнението на ПИРО за периода 2024-2027 г.
<b>4. Оценка на степента на постигане на съответните цели и приоритети</b> 4.1. Оценка на общото въздействие при изпълнението на стратегическите цели	<b>7. Приложения</b> 7.1. Приложение №1. Реализирани проекти и дейности във връзка с изпълнението на ПИРО Балчик за периода 01.01.2021 г. – 31.12.2023 7.2. Приложение №2. Обобщена таблица за финансовото изпълнение на ПИРО



## 2. Обзор на промените в социално-икономическите условия на общината

В тази част на доклада са представени основните данни за социално-икономическото развитие на общината, които разкриват промените, случили се след приемането на плана и първата половина от неговото действие. Използвани са последните налични данни.

Структурата на трите годишни доклада от предходните години съдържа отделни точки за демографското, икономическото и социалното развитие, както и за пазара на труда, където са представени основни данни и изводи за социално-икономическото състояние на общината. Това позволява да се проследят евентуалните промени и тяхната посока на развитие. Анализите в годишните доклади от 2021, 2022 и 2023 година разкриват тенденциите относно социално-икономическото развитие на общината. Въз основа на годишните доклади и използваните актуални данни, в следващата таблица са представени обобщени изводи по отношение на демографското, икономическото и социалното развитие и пазара на труда.

<u>Демографска характеристика</u>	<u>Икономическо развитие</u>
<ul style="list-style-type: none"><li>• Броят на населението за периода 2020-2023 г. намалява с 2 915 души.</li><li>• Коефициентът на механичен прираст се увеличава с 24,88% в периода 2020-2023 г.</li><li>• За периода 2020-2023 г. при коефициентите на раждаемост, смъртност и естествен прираст се забелязва минимално подобрение.</li></ul>	<ul style="list-style-type: none"><li>• За периода 2020-2022 г. броят на предприятията в община Балчик се увеличава с 36.</li><li>• За същия период броят на заетите лица също се увеличава – с 1 043 души.</li><li>• Стойността на произведената продукция и разходите за придобиване на ДМА се увеличават за периода 2020-2022 г.</li></ul>
<u>Пазар на труда</u>	<u>Социално развитие</u>
<ul style="list-style-type: none"><li>• За периода 2021-2023 г. безработицата в община Балчик намалява, като през 2023 г. тя достига до 3,6%, а броят на безработните лица е 225.</li><li>• Средната брутна годишна работна заплата през 2022 г. достига до 16 678 лв.</li><li>• Населението в подтрудоспособна и трудоспособна възраст намалява за периода 2021-2023 г., а населението в надтрудоспособна възраст се увеличава.</li></ul>	<ul style="list-style-type: none"><li>• През 2022 г. са разкрити две нови социални услуги – ДЦПЛУ и ЦНСТСХ.</li><li>• За периода на учебните 2020/2021 г. и 2023/2024 г. не се забелязват значителни промени в образователната ситуация в община Балчик.</li><li>• За периода 2020-2023 г. при здравеопазването в община също не се забелязва настъпване на драстични промени.</li></ul>

Външните фактори, които оказват влияние върху изпълнението на ПИРО Балчик 2021-2027 г., са свързани с пандемията от вируса Covid-19 и войната в Украйна.

През първата половина от действието на плана 2021-2023 г., страната все още бе изправена пред последиците, възникнали от извънредната ситуация под влиянието на Covid-19, които доведоха до драстични промени в социално-икономическото състояние на страната, което се отрази и на общинско ниво.

Друг външен фактор, повлиял изпълнението на ПИРО Балчик, бе нестабилната политическа обстановка, характеризираща се с множество избори и смяна на правителства – редовни и служебни. Това се отрази върху приемането на редица стратегически документи на национално ниво, както и на националните бюджети на страната. Общините не разполагаха с финансова сигурност и работеха в условия на ограничен бюджет.

Последният сериозен фактор са военните действия на територията на Украйна, които започнаха в началото на 2022 г. и доведоха до ускорено повишаване на инфлацията в страната и икономически дисбаланс. Предвид географското положение на община Балчик и високите стойности на механичния прираст за периода, се счита, че е вследствие на военните действия в Украйна и масовата миграция на украински граждани към България, и настаняването им в Черноморския регион (част от който е община Балчик).

### 3. Оценка на първоначалните резултати от изпълнението на ПИРО

В настоящата част на доклада са обобщени резултатите от изпълнението на заложените цели и приоритети, предвидени в стратегическата част на ПИРО Балчик 2021-2027 г., за периода от **01.01.2021 г.** до **31.12.2023 г.** Изпълнението на плана се измерва чрез отчетените проекти и инициативи с принос към стратегическите цели и приоритети на плана. Реализираните конкретни дейности и проекти през отчетния период са групирани по приоритети и мерки, заложи в плана и са представени в **Приложение №1** към настоящия доклад. За коректността на оценката и на постигнатите резултати по всеки от приоритетите е взето предвид следното:

- Проекти и дейности, които са реализирани в рамките на периода 2021-2023 г.
- Проекти, чието изпълнение е започнало в стария програмен период, но са завършени в периода след 2020 г. При финансовото отчитане, там където е било възможно, с оглед наличната информация, е представена усвоената сума само за периода 2021-2023 г.
- Проекти, които са в процес на изпълнение. Тук се включват проекти и инициативи, които са започнати в периода 2021-2023 г. и се очаква тяхното изпълнение да продължи и през следващите години.
- Финансови резултати.
- Потенциално влияние върху развитието на заложените индикатори.
- Експертна оценка.

Оценката е направена на база данни, получени от официални източници на информация, допълнителни кабинетни проучвания и разговори с Общинска администрация.

В стратегическата част на ПИРО Балчик 2021-2027 г. са включени: визия, 3 стратегически цели, 4 приоритета за развитие и 14 мерки за въздействие в различни сфери.

Визията характеризира специфичния потенциал на общината и насоките за бъдещото ѝ дългосрочно развитие. Приетата визия за развитие на община Балчик е:

*Община Балчик – привлекателно място за живеене с чиста природа, със специфичен културен облик и алтернатива на масовия морски туризъм, динамично развиваща се индустрия и експортен център на българското стопанство.*

За осъществяването на визията и развитието на община Балчик през периода 2021-2027 г. са формулирани следните стратегически цели:

- ❖ *Стратегическа цел 1. Икономически растеж и висока конкурентоспособност*
- ❖ *Стратегическа цел 2. Развиг човешки капитал, качествени и ефективни социални дейности*
- ❖ *Стратегическа цел 3. Устойчиво териториално развитие и съхранение и ефективно използване на културно-историческото наследство*

ПИРО Балчик 2021-2027 г. включва четири приоритетни области за действие, с конкретно формулирани мерки, където се концентрират финансовите ресурси и общинските инициативи през периода на реализация на плана:

❖ <b>Приоритет 1.</b> Повишаване на икономическото благосъстояние чрез оползотворяване на местния потенциал
❖ <b>Приоритет 2.</b> Подобряване и възстановяване на техническата инфраструктура и опазване качеството на околната среда
❖ <b>Приоритет 3.</b> Постигане на равен достъп до качествено образование, здравеопазване и социални услуги и повишаване качеството на административните услуги
❖ <b>Приоритет 4.</b> Насърчаване развитието на туризма и културните дейности чрез устойчиво включване на природното, историческото и културното наследство

Приоритетните области са разгърнати в 14 мерки. Чрез междинната оценка се проследява именно тяхното изпълнение – техническо, финансово и по заложените индикатори.

Първоначалните резултати от изпълнението на ПИРО Балчик за периода 2021-2023 г. могат да се обобщят по следния начин:

❖ <b>377 отчетени проекта и инициативи</b> (от тях 36 проекта са по мерки, свързани с преодоляване на последствията от войната в Украйна и Covid-19) на обща стойност <b>51 147 400,78 лв.</b>
❖ <b>Реално изплатените средства</b> от различните източници на финансиране са в размер на <b>21 542 380,02 лв.</b> (като <b>1 511 698,10 лв.</b> са изплатени по проекти за преодоляване на последствията от войната в Украйна и Covid-19).
❖ <b>Средната стойност</b> на една инициатива/проект е <b>58,74 хил. лв.</b> (без включване на проектите, свързани с проекти за преодоляване на последствията от войната в Украйна и Covid-19).
❖ <b>Реално привлечените средства на 1 лв. вложени общински средства са 9,34 лв.</b>

Броят на проектите и инициативите по отделните приоритети, които са изпълнени през отчетния период, са обобщени в **Таблица 1**. За всеки приоритет е посочен усвоеният финансов ресурс и неговият дял спрямо общия размер на усвоените средства.

В **Таблица 1** е разгледано общото изпълнение на плана за периода 2021-2023 г. като в това число са включени и проектите, изпълнени по мерки за преодоляване на последствията от войната в Украйна и пандемията от Covid-19, доколкото те следва да се имат предвид при финансовото отчитане на плана. В **Таблица 2** е оценено изпълнението на ПИРО Балчик за отчетния период, без да са включени проектите, свързани с преодоляване на последствията от войната в Украйна и Covid-19, тъй като те нямат пряк принос към изпълнението на плана. Сравнението е с цел да се проследи, доколко проектите, изпълнени за преодоляване на последствията от войната в Украйна и Covid-19, променят изпълнението на плана.

Таблица 1. Общо изпълнение на ПИРО Балчик за периода 2021-2023 г., в т.ч. проектите по мерки, свързани с войната в Украйна и Covid-19

Приоритет	Уسوени средства през периода 2021-2023 г. (хил.лв.)	Дял на усвоените средства през периода 2021-2023 г. (%)	Изпълнени проекти/дейности (брой)
Приоритет 1	3 940	18,29%	38
Приоритет 2	10 820	50,23%	114
Приоритет 3	4 483	20,81%	170
Приоритет 4	788	3,66%	19
Мерки, свързани с войната в Украйна и Covid-19	1 512	7,02%	36
<b>Общо</b>	<b>21 542</b>	<b>100,00%</b>	<b>377</b>

\*В колоната „Дял на усвоените средства през периода“ е представено отношението на усвоените средства по конкретния приоритет, спрямо общия финансов ресурс, който е получен за периода.

Източник: по данни на Община Балчик, ИСУН, собствени изчисления

С най-голям финансов принос към изпълнението на ПИРО Балчик е **Приоритет 2 „Подобряване и възстановяване на техническата инфраструктура и опазване качеството на околната среда“**. Изпълнени са 114 проекта/инициативи, с които усвоеният финансов ресурс по приоритета достига 10 820 хил. лв. (50,23% от общия размер на привлечените средства).

На второ място по дял на усвоените средства е **Приоритет 3 „Постигане на равен достъп до качествено образование, здравеопазване и социални услуги и повишаване качеството на административните услуги“** – 20,81%. По приоритета са изпълнени 170 проекта/инициативи и са усвоени средства в размер на 4 483 хил. лв.

Делът на усвоените средства за периода 2021-2023 г. по **Приоритет 1 „Повишаване на икономическото благосъстояние чрез оползотворяване на местния потенциал“** е 18,29%. Реализираните средства по приоритета са 3 940 хил. лв., а изпълнените проекти са 38.

По **Приоритет 4 „Насърчаване развитието на туризма и културните дейности чрез устойчиво включване на природното, историческото и културното наследство“** изпълнените проекти/инициативи са 19, а усвоените средства за периода са 788 хил. лв. Делът на средствата по приоритета е 3,66% от общия привлечен финансов ресурс за периода.

Общият брой на проектите, изпълнени по мерки за преодоляване на последствията от войната в Украйна и Covid-19, е 36. Финансовият принос при изпълнението на тези проекти е 1 512 хил. лв., като тези средства представляват 7,02% от общия размер на привлечените средства за периода.

При разработването на ПИРО Балчик 2021-2027 г. не са предвидени специални мерки, както и индикативен бюджет за форсмажорни обстоятелства, каквито са войната в Украйна и пандемията от вируса Covid-19. В следващата таблица е направен обзор на изпълнението на плана, като не са включени проектите, изпълнени по мерки за преодоляване на горепосочените събития. Общият брой на изпълнените проекти е 341, а реално усвоените средства са 20 031

хил. лв. По отношение на финансовия принос на всеки един от приоритетите, не се наблюдава съществено изменение.

Таблица 2. Общо изпълнение на ПИРО Балчик за периода 2021-2023 г. (без проектите по мерки, свързани с войната в Украйна и Covid-19)

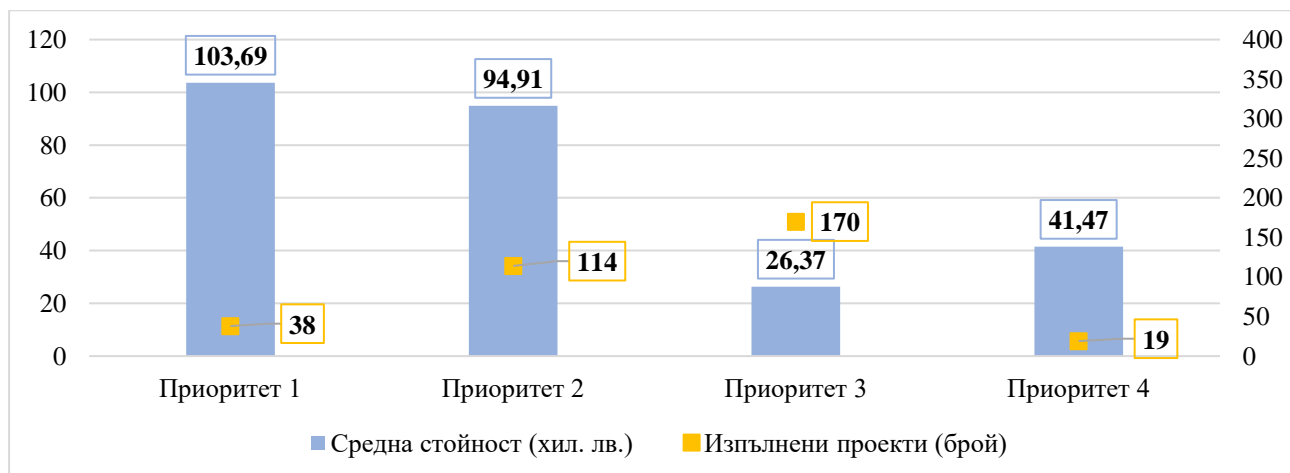
Приоритет	Уسوени средства през периода 2021-2023 г. (хил.лв.)	Дял на усвоените средства през периода 2021-2023 г. (%)	Изпълнени проекти/дейности (брой)
Приоритет 1	3 940	19,67%	38
Приоритет 2	10 820	54,02%	114
Приоритет 3	4 483	22,38%	170
Приоритет 4	788	3,93%	19
<b>Общо</b>	<b>20 031</b>	<b>100,00%</b>	<b>341</b>

\*В колоната „Дял на усвоените средства през периода“ е представено отношението на усвоените средства по конкретния приоритет, спрямо общия финансов ресурс, който е получен за периода.

Източник: по данни на Община Балчик, ИСУН, собствени изчисления

През отчетния период с най-висока средна стойност са текущите и изпълнени проекти по Приоритет 1 „Повишаване на икономическото благосъстояние чрез оползотворяване на местния потенциал“ – **103,69 хил. лв.**, като основната причина за това е значителния финансов ресурс, усвоен за отчетния период и броя на изпълнените проекти. С висока средна стойност се отличават проектите по Приоритет 2 „Подобряване и възстановяване на техническата инфраструктура и опазване качеството на околната среда“ – **94,91 хил. лв.**, като тук изпълнените проекти са по-голям брой, но и усвоеният финансов принос е голям. С по-ниска средна стойност са проектите по Приоритет 4 „Насърчаване развитието на туризма и културните дейности чрез устойчиво включване на природното, историческото и културното наследство“ (**41,47 хил. лв.**). Най-малка средна стойност имат проектите по Приоритет 3 „Постигане на равен достъп до качествено образование, здравеопазване и социални услуги и повишаване качеството на административните услуги“ – **26,37 хил. лв.**, в резултат на големия брой изпълнени/текущи проекти (170) и усвоения финансов ресурс (4 483 хил. лв.).

Фигура 2. Средна стойност на текущите и изпълнени проекти по приоритети за периода 2021-2023 г.



Източник: по данни на Община Балчик, ИСУН, собствени изчисления

Следващата таблица представя подробно размера на усвоените средства за периода по отделните мерки и отношението им спрямо общия размер на усвоения финансов ресурс. В колоната „Дял (%)“ мерките са класифицирани в отделни цветове въз основа на техния принос. Мярката с най-голям принос към изпълнението на ПИРО Балчик е **Мярка 2.1.** „Подобряване на пътната и уличната инфраструктури и осигуряване на паркирането“. Мерките с голям принос към изпълнението на ПИРО (между 9% и 12%) са оцветени в ■. Тези мерки, които имат добър принос към изпълнението на плана са оцветени в ■ (между 4% и 7%). Мерките с по-малък принос са оцветени в ■ (между 1% и 3,99%). Тези мерки, които са с нулев или минимален принос към изпълнението на ПИРО Балчик са оцветени в ■.

Таблица 3. Изпълнение на ПИРО Балчик за периода 2021-2023 г. по мерки

Мярка	Усвоени средства (хил. лв.)	Дял (%)
<b>Мярка 1.1.</b> „Развитие на интелигентно и устойчиво селско стопанство чрез внедряване на нови технологии за повишаване на добивите, усвояване на нови сортове и породи, неподвластни на климатичните промени“	2 284,95	11,4%
<b>Мярка 1.2.</b> „Насърчаване на предприемачеството и развитие на икономически дейности в нови МСП за максимално оползотворяване на продукцията от сектора на селското стопанство, вкл. аквакултурите, търговията и туризма“	1 337,68	6,7%
<b>Мярка 1.3.</b> „Подобряване на съществуващия местен микро и малък бизнес чрез стимулиране на кръговата икономика“	317,56	1,6%
<b>Мярка 2.1.</b> „Подобряване на пътната и уличната инфраструктури и осигуряване на паркирането“	7 926,33	39,6%
<b>Мярка 2.2.</b> „Подобряване на водопроводната и канализационната мрежи“	826,46	4,1%
<b>Мярка 2.3.</b> „Благоустрояване на публични пространства и терени за отдих“	691,11	3,5%
<b>Мярка 2.4.</b> „Опазване на околната среда и изграждане на екологична култура за устойчиво развитие на общината и инвестиционна привлекателност“	1 376,09	6,9%
<b>Мярка 3.1.</b> „Подобряване на образованието, спорта и младежките дейности и тяхната инфраструктура“	2 331,82	11,6%
<b>Мярка 3.2.</b> „Подобряване на здравното обслужване, социалните дейности и свързаната инфраструктура“	1 812,76	9,0%
<b>Мярка 3.3.</b> „Развитие на административния капацитет в услуга на гражданите и бизнеса, междуобщински и международни сътрудничества и партньорства за разрешаване на общи проблеми“	337,94	1,7%

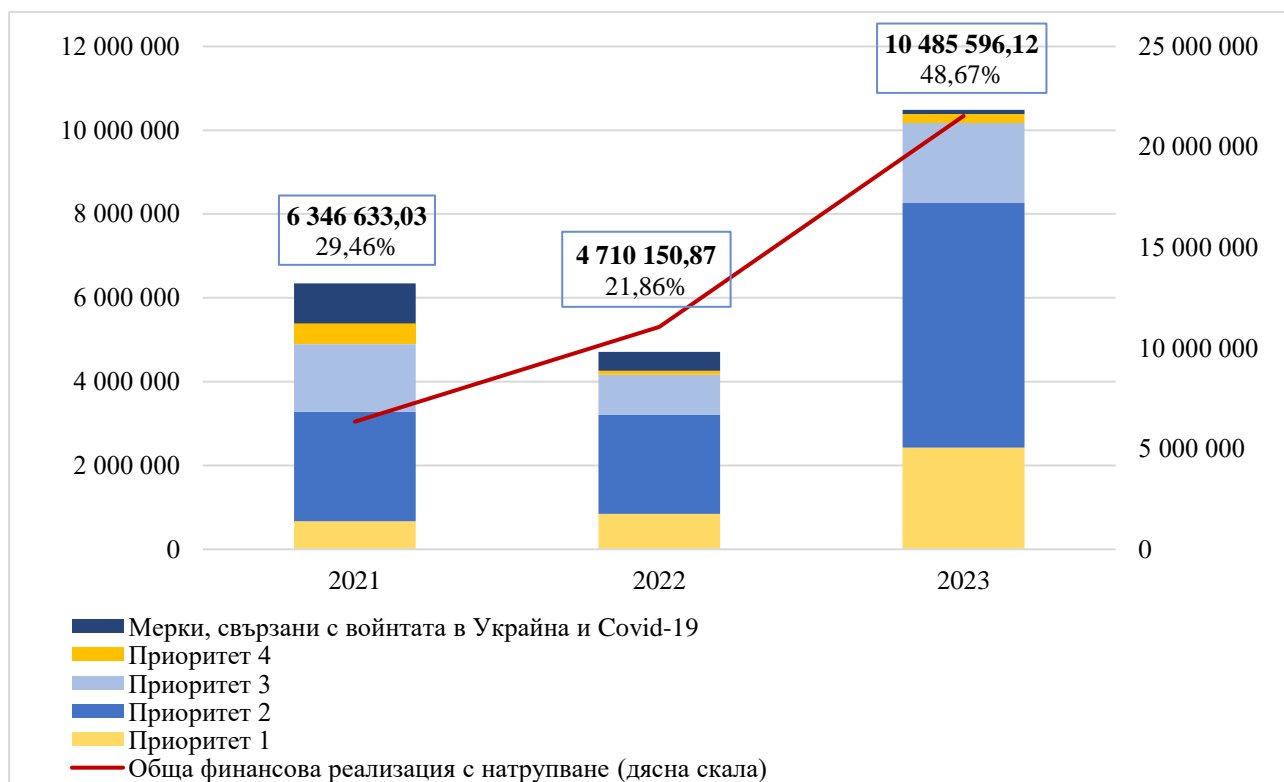


Мярка	Уسوени средства (хил. лв.)	Дял (%)
Мярка 4.1. „Рекламирање и популяризиране на територията“	63,69	0,3%
Мярка 4.2. „Реконструирање и обновяване на обществени сгради и обекти с историческо и културно значение“	69,86	0,3%
Мярка 4.3. „Организиране на разнообразни прояви в културния календар на общината“	109,68	0,5%
Мярка 4.4. „Създаване на нови туристически обекти, услуги и дейности“	544,74	2,7%
<b>Общо</b>	<b>20 031</b>	<b>100%</b>

Източник: по данни на Община Балчик, ИСУН, собствени изчисления

На следващата графика може да се проследи приносът на всеки един от приоритетите през съответната година от изпълнението на плана. В допълнение, графиката изобразява дела на усвоените средства през съответната година спрямо общия финансов ресурс, който е усвоен за отчетния период.

Фигура 3. Общо финансово изпълнение на заложените приоритети за периода 2021-2023 г.



Източник: по данни на Община Балчик, ИСУН, собствени изчисления

В следващите точки от доклада се представя по-подробен преглед на изпълнението на ПИРО за отчетния период. Прегледът на получените средства по всеки от приоритетите и спрямо източниците на финансиране, дава представа за посоката, в която Община Балчик трябва да насочи повече усилия или ресурс през втората половина от периода на изпълнение на плана, с което ще изпълни и формулираната визия за своето развитие.



#### 4. Оценка на степента на постигане на съответните цели и приоритети

Системата от индикатори на ПИРО Балчик 2021-2027 г. е следващият инструмент, чрез който се оценява изпълнението на плана. Тя обединява два основни компонента – индикатори за резултат, чрез които се проследява степента на изпълнение на стратегическите цели, както и индикатори за продукт, измерващи ефектите от изпълнението на мерките в рамките на отделните приоритети.

В настоящата част на доклада е оценен напредъкът на заложените в плана индикатори за отчетния период **01.01.2021 – 31.12.2023 г.** Оценката е направена на база на данните, получени от официални източници на информация.

Всеки индикатор има конкретно количествено измерение, базирано на достоверен източник на информация и посочена базова стойност (ако е приложимо).

Системата от индикатори е оценена по следната скала:

Процент на изпълнение	Цвят
Преизпълнен (>100%)	Зелен
Изпълнен (между 80% и 100%, включително)	Светлозелен
Частично изпълнен (между 50% и 79,99%)	Жълт
Не е изпълнен (<50%)	Оранжев
Отрицателно изпълнен (<0%)	Червен
Не може да бъде оценено, защото стойностите липсват, са грешни, или компрометирани	Сив

Индикаторите за резултат са общо 11, а тези за продукт са 25, с което общият им брой е 36. Чрез тях се отчитат напредъкът и степента на постигане на заложените цели и приоритетите за развитие на общината за периода 2021-2027 г.

##### 4.1. Оценка на общото въздействие при изпълнението на стратегическите цели

Индикаторите за резултат са насочени към реализацията на стратегическите цели на ПИРО Балчик. Степента на тяхното изпълнение се проследява като са взети предвид базовата, междинната и заложената целева стойности. Прегледът на индикаторите показва, че за отчетния период:

- **45,45%** от индикаторите за резултат са **преизпълнени**. Това са индикаторите „Средна годишна брутна работна заплата“, „Среден успех на учениците по БЕЛ на НВО“, „Ниво на безработица“, „Брой туристически забележителности, включени в туристически маршрути“ и „Дължина на рехабилитираната улична мрежа в населените места“.
- **18,18%** от индикаторите са **изпълнени** – „Новоразкрити социални услуги“ и „Реконструирани сгради с историческо или културно значение“. Новоразкритите социални услуги, които допринасят за изпълнението са „Дневен център за пълнолетни лица с увреждания – гр. Балчик“ и „Център за настаняване от семеен тип за стари хора – гр. Балчик“.

- Един индикатор се отличава с **частично изпълнение** – „Загуби на вода при пренос по водопроводната мрежа“.
- За отчетния период **няма индикатори за резултат, които да не са изпълнени**.
- С **отрицателно изпълнение** са индикаторите „Дял на произведената продукция от предприятията в нефинансовия сектор спрямо област Добрич“ и „Реализирани нощувки“. Спрямо общия брой на индикаторите за резултат, техният дял е 18,18%. Отрицателното изпълнение на тези два индикатора е обвързано с влошаването на икономиката и свързаните с нея икономически показатели (както на национално, така и на общинско ниво), вследствие на пандемията, породена от вируса Covid-19.
- При индикаторът „Дял на приходите от дейността на предприятията от област Добрич“ **не може да бъде оценен** напредъкът, поради липса на информация. Данните за приходите от дейността на предприятията на областно ниво са конфиденциални, поради което не може да бъде оценено изпълнението на индикатора.

В следващата таблица подробно са представени индикаторите, както и отчетените стойности по тях в годишните доклади за наблюдение на изпълнението на ПИРО Балчик за 2021, 2022 и 2023 г.

Междинна оценка на План за интегрирано развитие на община Балчик 2021-2027 г.  
за периода 2021-2023 година

Таблица 4. Индикатори за резултат, заложен в ПИРО Балчик и тяхното изпълнение

№	Индикатор за резултат	Източник на информация	Мерна единица	Базова стойност	2021	2022	2023	Отчетна стойност МО 2023 г.	Целева стойност (2027 г.)	Изпълнение
<b>Стратегическа цел 1. Икономически растеж и висока конкурентоспособност</b>										
1	Дял на приходите от дейността на предприятията от област Добрич	НСИ	%	16,9 (2018)	14,5 (2020)	15,5 (2021)	15,5 (2021)	Липсва информация	17,5	Не може да бъде оценено
2	Средна годишна брутна работна заплата	НСИ	Лева	11 573 (2018)	няма данни	15 283 (2021)	16 678 (2022)	16 678	12 000	Преизпълнен (139%)
3	Дял на произведена продукция от предприятията в нефинансовия сектор спрямо област Добрич	НСИ	%	18,6 (2018)	15,4 (2020)	16,2 (2021)	16,5 (2022)	16,5	19	Отрицателно изпълнен (-11,05%)
4	Реализирани ношувки	НСИ	Брой	2 008 236 (2019)	няма данни	973 094 (2021)	1 145 993 (2022)	1 145 993	2 100 000	Отрицателно изпълнен (-41,06%)
<b>Стратегическа цел 2. Развит човешки капитал, качествени и ефективни социални услуги</b>										
1	Новоразкрити социални услуги	Община Балчик	Брой	0 (2020)	0 (2021)	2	0 (2023)	2	2	Изпълнен (100%)
2	Среден успех на учениците по БЕЛ на НВО	МОН, ИПИ - <a href="https://265obshtini.bg/map/492">https://265obshtini.bg/map/492</a>	Оценка	3,85 (2020)	4,07 (2021)	3,34	4,18 (2023)	4,18	4,00	Преизпълнен (104,5%)
3	Ниво на безработица	НСИ, АСП	%	6,1 (2018)	3,8 (2021)	3 (2022)	3,6 (2023)	3,60	5,00	Преизпълнен (227,3%)

Междинна оценка на План за интегрирано развитие на община Балчик 2021-2027 г.  
за периода 2021-2023 година

№	Индикатор за резултат	Източник на информация	Мерна единица	Базова стойност	2021	2022	2023	Отчетна стойност МО 2023 г.	Целева стойност (2027 г.)	Изпълнение
<b>Стратегическа цел 3. Устойчиво териториално развитие и съхранение и ефективно използване на културно-историческото наследство</b>										
1	Брой туристически забележителности, включени в туристически маршрути	Община Балчик	Брой	0 (2020)	0 (2020)	12	12 /няма нови/	12	3	Преизпълнен (400%)
2	Реконструирани сгради с историческо или културно значение	Община Балчик	Брой	0 (2020)	0 (2020)	0	3 (2023)	3	3	Изпълнен (100%)
3	Дължина на рехабилитираната улична мрежа в населените места	Община Балчик	Километър	0 (2020)	5 (2021)	12	4 (2023)	21	20	Преизпълнен (105%)
4	Загуби на вода при пренос по водопроводната мрежа	Община Балчик, ВиК оператор	%	75,12 (2019)	71,27 (2021)	60,21	55,18 (2023)	55,18	50	Частично изпълнен (79,4%)

Източник: по данни на Община Балчик, ВиК оператор, НСИ, АСП, МОН, ИПИ, собствени изчисления

## 4.2. Оценка на изпълнението на определените приоритети за развитие

Индикаторите за продукт, заложи в ПИРО Балчик, са систематизирани по отделните приоритети за развитие, като общият им брой е 25. Трябва да се отбележи, че по индикаторите има и отчетена базова стойност, но при голяма част от тях тя е нулева.

Анализът на индикаторите по съответните приоритети показва, че:

- За отчетния период **32%** от индикаторите за продукт са **преизпълнени** (общо 8 броя).
- Един индикатор е **изпълнен** – „Реновирани образователни обекти“. Той е в обхвата на Приоритет 3. „Постигане на равен достъп до качествено образование, здравеопазване и социални услуги и повишаване качеството на административните услуги“.
- 12% от индикаторите за продукт са с **частично изпълнение** (3 индикатора) – „Реализирани проекти за подобряване качеството и достъпа до питейна вода“, „Внедрени нови стандарти/добри практики“ и „Средно годишен брой обучения за служители“.
- За отчетния период 44% от индикаторите **не са изпълнени** (общо 11 броя). При 5 от тях липсва изпълнение към момента, докато при останалите 6 се забелязва развитие при изпълнението им.
- **8%** от индикаторите за продукт са с **отрицателно изпълнение**. Това са индикаторите „Нефинансови предприятия - общо“ и „Заети лица“. Тяхното отрицателно изпълнение отново е свързано с трансформирането на националната и общинската икономики след пандемията от Covid-19.

В следващата таблица е представен напредъкът по всички индикатори за продукт, както и отчетените стойности по тях в годишните доклади за наблюдение на изпълнението на ПИРО Балчик за 2021, 2022 и 2023 г.

Междинна оценка на План за интегрирано развитие на община Балчик 2021-2027 г.  
за периода 2021-2023 година

Таблица 5. Индикатори за продукт, заложен в ПИРО Балчик и тяхното изпълнение

№	Индикатори за продукт	Източник на информация	Мерна единица	Базова стойност	2021	2022	2023	Отчетна стойност МО 2023 г.	Целева стойност (2027 г.)	Изпълнение
<b>Приоритет 1. Повишаване на икономическото благосъстояние чрез оползотворяване на местния потенциал</b>										
1	Брой подкрепени предприятия със средства от ЕСИФ	ИСУН, МЗХ, Агенция по вписванията	Брой	0 (2020)	36 (2021)	11	21 (2023)	50	25	Преизпълнен (200%)
2	Нефинансови предприятия - общо	НСИ	Брой	1 313 (2018)	1 208 (2020)	1 132 (2021)	1 244 (2022)	1 244	1 400	Отрицателно изпълнен (-4,9%)
3	Произведена продукция от нефинансовите предприятия	НСИ	Млн. лв.	478 (2018)	336 (2020)	489 (2021)	684 (2022)	684	482	Преизпълнен (141,9%)
4	Приходи от дейността на нефинансовите предприятия	НСИ	Млн. лв.	659 (2018)	505 (2020)	717 (2021)	896 (2022)	896	663	Преизпълнен (135,1%)
5	Разходи за придобиване на дълготрайни материални активи (РДМА)	НСИ	Млн. лв.	63 (2018)	52 (2020)	60 (2021)	36 (2022)	94	65	Преизпълнен (144,6%)
6	Заети лица	НСИ	Брой	7 015 (2018)	4 484 (2020)	4 743 (2021)	5 527 (2022)	5 527	7 500	Отрицателно изпълнен (-306,8%)
7	Брой иновативни проекти	ИСУН, Община Балчик	Брой	0 (2020)	0 (2021)	0	3 (2023)	3	2	Преизпълнен (150%)

Междинна оценка на План за интегрирано развитие на община Балчик 2021-2027 г.  
за периода 2021-2023 година

№	Индикатори за продукт	Източник на информация	Мерна единица	Базова стойност	2021	2022	2023	Отчетна стойност МО 2023 г.	Целева стойност (2027 г.)	Изпълнение
<b>Приоритет 2. Подобряване и възстановяване на техническата инфраструктура и опазване качеството на околната среда</b>										
1	Изграждане/рехабилитация на улична мрежа	Община Балчик	Километър	0 (2020)	1 (2021)	2,48	4 (2023)	7,48	20	Не е изпълнен (37,4%)
2	Брой реализирани проекти за нови и рехабилитация на съществуващи пешеходни пространства (площади, тротоари, паркове, градинки)	Община Балчик	Брой	0 (2020)	1 (2021)	2	6 (2023)	6	3	Преизпълнен (300%)
3	Реализирани проекти за подобряване качеството и достъпа до питейна вода	Община Балчик, ВиК оператор	Брой	0 (2020)	0 (2021)	0	1 (2023)	1	2	Частично изпълнен (50%)
4	Изграждане/рехабилитация на канализация	Община Балчик, ВиК оператор	Километър	0 (2020)	0 (2021)	0,14	0,304 (2023)	0,444	15	Не е изпълнен (3%)
5	Намаляване на дела на депонираните битови отпадъци спрямо общо образуваните	Община Балчик	%	100 (2018)	15 (2021)	8	10 (2023)	10	75	Не е изпълнен (40%)
6	Санирани общински сгради с внедрени мерки за енергийна ефективност	Община Балчик	Брой	0 (2020)	1 (2021)	0	0 (2023)	1	4	Не е изпълнен (25%)
7	Реализирани проекти за опазване и подобряване на околната среда	Община Балчик	Брой	0 (2020)	0 (2021)	1	0 (2023)	1	5	Не е изпълнен (20%)

Междинна оценка на План за интегрирано развитие на община Балчик 2021-2027 г.  
за периода 2021-2023 година

№	Индикатори за продукт	Източник на информация	Мерна единица	Базова стойност	2021	2022	2023	Отчетна стойност МО 2023 г.	Целева стойност (2027 г.)	Изпълнение
<b>Приоритет 3. Постигане на равен достъп до качествено образование, здравеопазване и социални услуги и повишаване качеството на административните услуги</b>										
1	Създадени социални предприятия	Община Балчик, Регистър на социални предприятия	Брой	0 (2019)	0 (2021)	0	0 (2023)	0	1	Не е изпълнен (0%)
2	Реновирани образователни обекти	Община Балчик	Брой	0 (2020)	4 (2021)	1	0 (2023)	4	4	Изпълнен (100%)
3	Реновирани спортни обекти	Община Балчик	Брой	0 (2020)	1 (2021)	3	2 (2023)	6	4	Преизпълнен (150%)
4	Безработни лица, включени в обучения за професионална квалификация	ДБТ Добрич	Брой	0 (2020)	23 (2021)	0	0 (2023)	23	20 всяка година 140 - общо	Не е изпълнен (16,4%)
5	Заети лица, включени в обучения за професионална квалификация	ДБТ Добрич	Брой	0 (2020)	0 (2021)	0	0 (2023)	0	10 всяка година 70 - общо	Не е изпълнен (0%)
6	Внедрени нови стандарти/добри практики	Община Балчик	Брой	0 (2020)	0 (2021)	1	1 (2023)	2	3	Частично изпълнен (66,7%)
7	Средно годишен брой обучения за служители	Община Балчик	Брой	0 (2020)	2 (2021)	2	1 (2023)	2	3	Частично изпълнен (66,7%)



Междинна оценка на План за интегрирано развитие на община Балчик 2021-2027 г.  
за периода 2021-2023 година

№	Индикатори за продукт	Източник на информация	Мерна единица	Базова стойност	2021	2022	2023	Отчетна стойност МО 2023 г.	Целева стойност (2027 г.)	Изпълнение
<b>Приоритет 4. Насърчаване развитието на туризма и културните дейности чрез устойчиво включване на природното, историческото и културното наследство</b>										
1	Реновирани културни обекти	Община Балчик	Брой	0 (2020 г.)	0 (2021)	0	0 (2023)	0	3	Не е изпълнен (0%)
2	Разработени културно-исторически маршрути	Община Балчик	Брой	0 (2020 г.)	0 (2021)	3	0 (2023)	3	2	Преизпълнен (150%)
3	Туристически фестивали и събития, включени в Единната система за туристическа информация (ЕСТИ)	Община, ЕСТИ „Регистър на туристическите фестивали и събития“ - <a href="http://rta.tourism.government.bg/TFRegister.aspx">http://rta.tourism.government.bg/TFRegister.aspx</a>	Брой	11 (2020 г.)	11 (2021)	11	13 /няма нови/	11	13	Не е изпълнен (0%)
4	Туристически атракции, включени в Единната система за туристическа информация (ЕСТИ)	Община, ЕСТИ „Регистър на туристическите атракции“ - <a href="http://rta.tourism.government.bg/TARegister.aspx">http://rta.tourism.government.bg/TARegister.aspx</a>	Брой	11 (2020 г.)	11 (2021)	11	13 /няма нови/	11	13	Не е изпълнен (0%)

Източник: по данни на Община Балчик, ИСУН, ВиК оператор, НСИ, ДБТ, ЕСТИ, МЗХ, собствени изчисления

Таблица 6. Разпределение на индикаторите според техния напредък и вид

Процент на изпълнение	Цвят	Индикатори за резултат (брой)	Индикатори за продукт (брой)	Общо (брой)	Дял (%)
Преизпълнен (>100%)		5	8	13	36,11
Изпълнен (между 80% и 100%, включително)		2	1	3	8,33
Частично изпълнен (между 50% и 79,99%)		1	3	4	11,11
Не е изпълнен (<50%)		0	11	11	30,56
Отрицателно изпълнен (<0%)		2	2	4	11,11
Не може да бъде оценено, защото стойностите липсват, са грешни, или компрометиран		1	0	1	2,78

\*Процентът в колоната „Дял“ показва отношението на съответния индикатор, спрямо всички

В обобщение, общото изпълнение на индикаторите за резултат и тези за продукт се характеризира с 36,11% преизпълнени и 8,33% изпълнени, като те формират 44,4% от положителното изпълнение на индикаторите. За отчетния период, процентът на неизпълнените проекти е по-малък – 30,56%. Индикаторите, които са с отрицателно изпълнение, формират дял от 11,11%. С частично изпълнение са общо 4 индикатора, като техният дял е 11,11%. Само един индикатор не може да бъде оценен поради липсващи стойности.

Целта е до края на 2027 г. да бъдат постигнати всички целеви стойности по отделните индикатори за резултат и за продукт.

## 5. Оценка на ефективността и ефикасността на използваните ресурси

Оценката на ефективността и ефикасността на използваните ресурси се базира основно на сравнение между използваните финансови ресурси и планираните такива.

Прегледът на финансовото изпълнение по години дава възможност да се проследи изпълнението на ПИРО през отчетния период на междинната оценка (2021-2023 г.). При изчислението на стойностите по години са използвани отчетите на капиталовите разходи на Община Балчик, както и реално изплатените суми по проектите, администрирани чрез ИСУН 2020. Това предоставя възможност да се направи по-реална преценка на инвестираните в общината средства. Важно е да се има предвид, че по част от проектите вече е получено финансиране в предходни години (извън обхвата на междинната оценка), по други проекти предстоят плащания или остава финансов ресурс, който да бъде доизплатен.

В Приложение №1 са представени всички проектни дейности, осъществени в периода 2021-2023 г. В таблицата са включени следните елементи:

- Приоритети и мерки, и изпълнени/текущи проекти към тях.
- Проектна стойност на проектите и реално изплатените средства.
- Разпределение на финансовите средства според източниците на финансиране.
- Период на изпълнение на проекта.

### 5.1. Резултати от изпълнението на Приоритет 1 „Повишаване на икономическото благосъстояние чрез оползотворяване на местния потенциал“

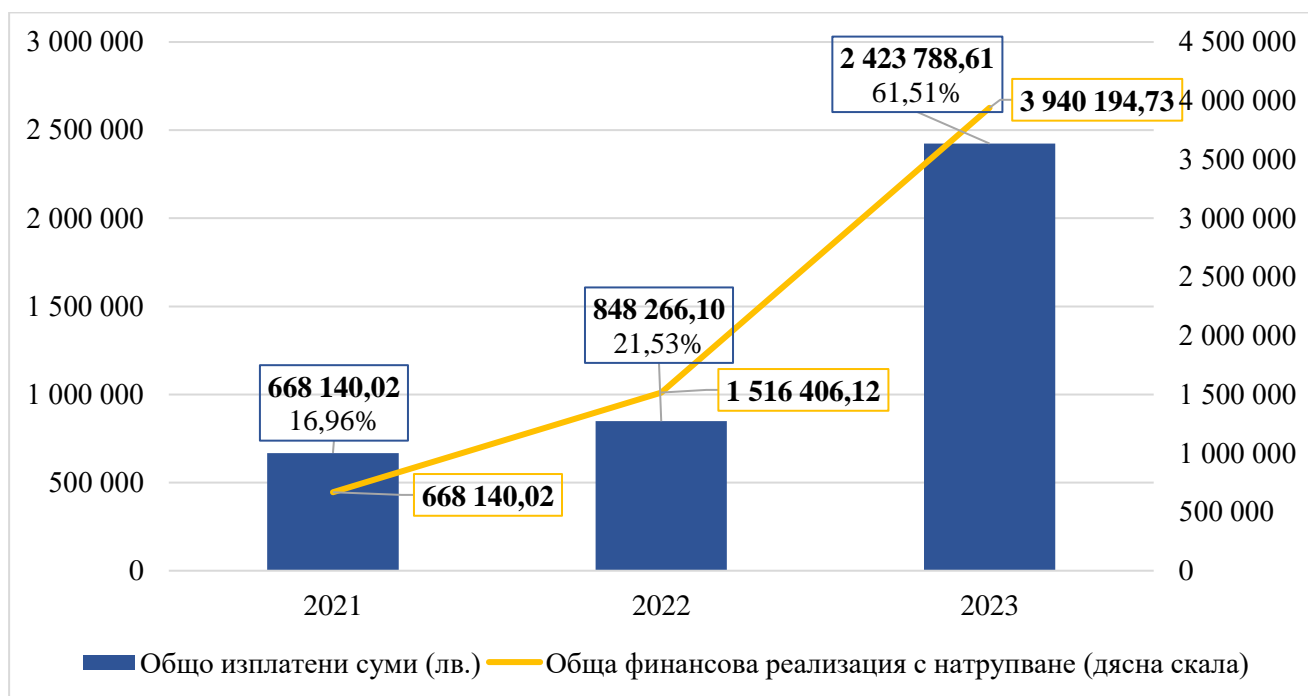
Приоритетът е насочен към повишаване на икономическото благосъстояние чрез оползотворяване на местния потенциал. Това цели модернизирани на селското стопанство, развитие на предприемачеството, създаване на допълнителни дейности в туризма и др. Мерките по този приоритет са:

- *Мярка 1.1. „Развитие на интелигентно и устойчиво селско стопанство чрез внедряване на нови технологии за повишаване на добивите, усвояване на нови сортове и породи, неподвластни на климатичните промени “* - изпълнени са **24 проекта**, свързани с инвестиции за подобряване на условията в местните предприятия. Усвоените средства по мярката са в размер на **2 285 хил. лв.**
- *Мярка 1.2. „Насърчаване на предприемачеството и развитие на икономически дейности в нови МСП за максимално оползотворяване на продукцията от сектора на селското стопанство, вкл. аквакултурите, търговията и туризма“* – броят на изпълнените проекти е **9**, а усвоените средства от изпълнението им е в размер на **1 338 хил. лв.**
- *Мярка 1.3. „Подобряване на съществуващия местен микро и малък бизнес чрез стимулиране на кръговата икономика“* – изпълнени са **5 проекта**, свързани предимно с инвестиции във възобновяеми енергийни източници, както и изграждане на фотоволтаични системи и повишаване на конкурентоспособността. Привлечените финансови средства за отчетния период са в размер на **318 хил. лв.**, като при три от проектите се очаква изплащане на средства в следващите години от програмния период.

В периода от 2021 до 2023 г. общата финансова реализация от изпълнението на проектите и инициативите по приоритета е в размер на **3 940 194,73** лв. На следващата фигура са представени усвоените средства за всяка година. Посочен е и дялът на средствата през съответната година, спрямо общо изплатения финансов ресурс по приоритета за разглеждания период.

Най-голям е размерът на получените средства през третата година от изпълнението на плана – 2 423 788,61 лв., което е 61,51% от общо получените средства за периода 2021-2023 г. През първата половина от изпълнението на ПИРО привлечените средства достигат до 16,96% от общо изплатените за периода. През 2022 г. се наблюдава повишаване на усвоения финансов ресурс (21,53%) с 4,84% спрямо предходната година (16,69%).

**Фигура 4. Общо изплатени средства по Приоритет 1 за периода 2021-2023 г. и дялът им спрямо общата финансова реализация**



\*Дялът на средствата (%) показва отношението на изплатените средства през съответната година, спрямо общия размер на привлечения финансов ресурс по приоритета.

Източник: по данни на Община Балчик, ИСУН, собствени изчисления

## 5.2. Резултати от изпълнението на Приоритет 2 „Подобряване и възстановяване на техническата инфраструктура и опазване качеството на околната среда“

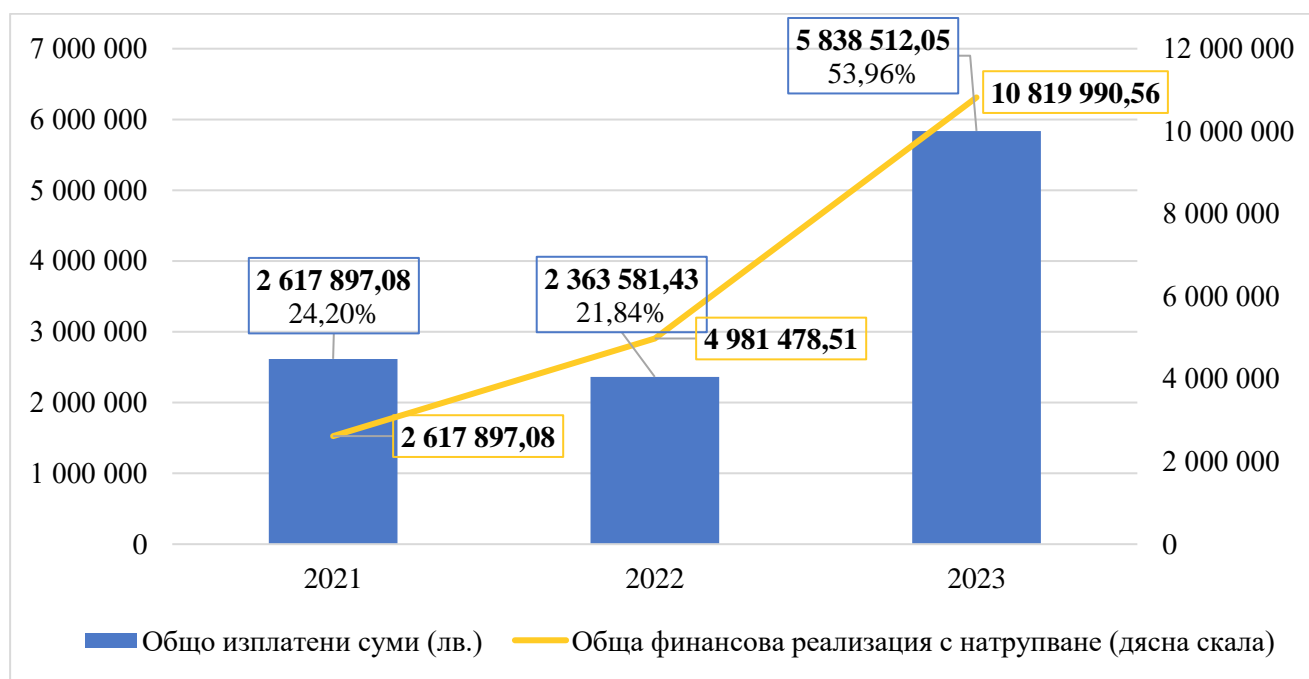
Приоритетът включва мерки, чиято основна цел е подобряване на инфраструктурата в община Балчик, подобряване на условията на жизнената среда, опазване качеството на околната среда, както и осигуряване на повече зелени зони и възможности за отдих и рекреация. Мерките по приоритета са следните:

- **Мярка 2.1. „Подобряване на пътната и уличната инфраструктури и осигуряване на паркирането“** – изпълнени са **36** проекта, свързани предимно с реконструкция и рехабилитация на улици на територията на община Балчик. Привлечените средства са в размер на **7 926** хил. лв.

- **Мярка 2.2. „Подобряване на водопроводната и канализационната мрежи“** – броят на изпълнените проекти е **5**, като те са насочени към основни ремонти на водопроводната мрежа, както и рехабилитация на водопроводната и канализационната мрежи. Усвоеният финансов ресурс е в размер на **826 хил. лв.**
- **Мярка 2.3. „Благоустрояване на публични пространства и терени за отдих“** – по мярката са изпълнени **20** проекта, свързани с благоустрояването на публични пространства на територията на общината (изграждане на парк, детски площадки, модернизация на улично осветление и др.). Усвоените средства по мярката за отчетния период достигат до **691 хил. лв.**
- **Мярка 2.4. „Опазване на околната среда и изграждане на екологична култура за устойчиво развитие на общината и инвестиционна привлекателност“** – по мярката са изпълнени **53** проекта, и е усвоени средства в размер на **1 376 хил. лв.** Проектите и инициативите са свързани предимно със закупуване на стопански инвентар за поддържане на околната среда.

За отчетния период по приоритета са изпълнени общо 114 проекта/дейности, чиято обща финансова реализация е 10 820 хил. лв. Най-голям е дялът на привлечените средства през 2023 г. – 53,96%, а през 2022 г. той е най-малък – 21,84%. За 2021 г. дялът на получените средства достига до 24,20%.

**Фигура 5. Общо изплатени средства по Приоритет 2 за периода 2021-2023 г. и дялът им спрямо общата финансова реализация**



\*Дялът на средствата (%) показва отношението на изплатените средства през съответната година, спрямо общия размер на привлечения финансов ресурс по приоритета.

Източник: по данни на Община Балчик, ИСУН, собствени изчисления

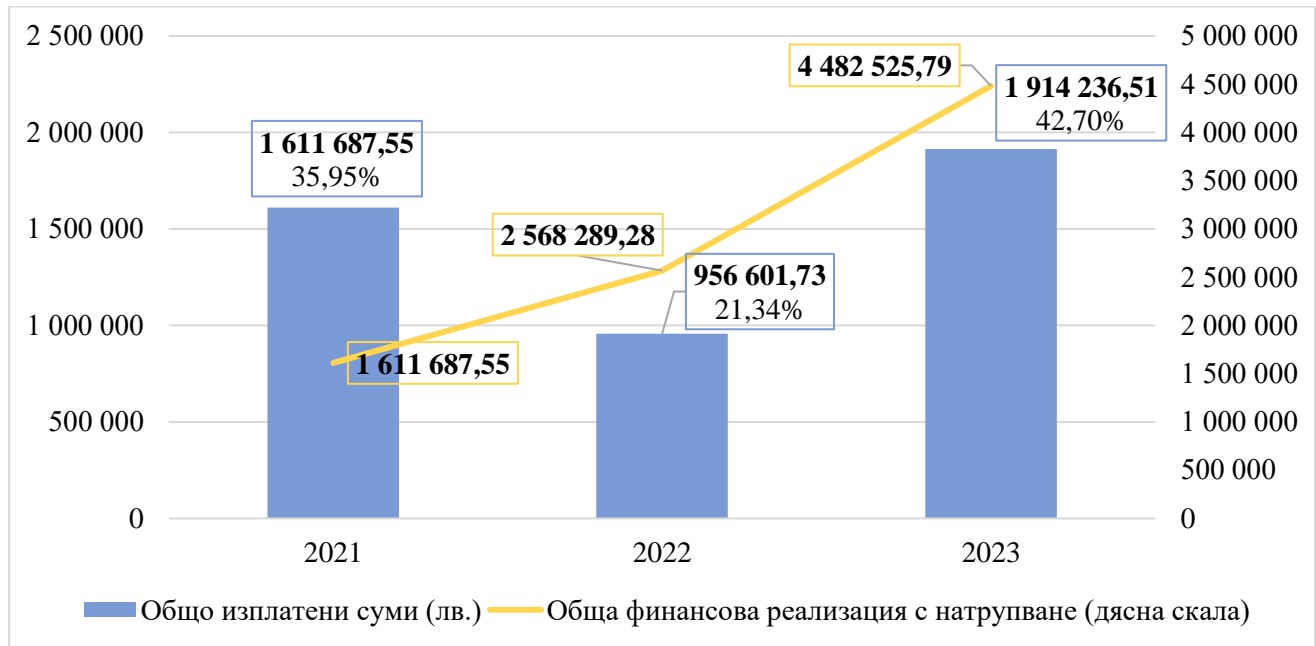
### 5.3. Резултати от изпълнението на Приоритет 3 „Постигане на равен достъп до качествено образование, здравеопазване и социални услуги и повишаване качеството на административните услуги“

Чрез формулираните мерки по този приоритет е предвидено да се подобрят образованието, здравеопазването, предлаганите социални дейности, както и да се изгради подходяща инфраструктура за спорт и младежки дейности. Също така е заложена мярка за развитие на административния капацитет на Община Балчик, с което ще се подобрят предоставяните услуги за гражданите. Определените мерки по приоритета са:

- **Мярка 3.1. „Подобряване на образованието, спорта и младежките дейности и тяхната инфраструктура“** – по мярката са изпълнени **96 проекта**, чрез които е усвоен финансов ресурс в размер на **2 332 хил. лв.** Изпълнени са проекти за закупуване на оборудване за образователните институции, както и за подобряване на спортната инфраструктура.
- **Мярка 3.2. „Подобряване на здравното обслужване, социалните дейности и свързаната инфраструктура“** – изпълнени са **38 проекта**, които са насочени към подобряване на условията в обектите, в които се предоставят социални услуги, както и за подобряване на здравното обслужване (закупуване на апаратура, транспортни средства и др.). Усвоените средства достигат **1 813 хил. лв.**
- **Мярка 3.3. „Развитие на административния капацитет в услуга на гражданите и бизнеса, междуобщински и международни сътрудничества и партньорства за разрешаване на общи проблеми“** – изпълнените проекти/дейности по мярката за отчетния период са **36**, като чрез тях са привлечени средства в размер на **338 хил. лв.** Инициативите са свързани със закупуване на оборудване за Общинската администрация, изграждане на видеонаблюдение и др. По мярката се осъществява и проект с европейско финансиране – „Укрепване на общинския капацитет в Община Балчик“.

За периода от 2021 до 2023 година, по приоритета са изпълнени общо 170 проекта/дейности, чиято обща финансова реализация е **4 483 хил. лв.** От следващата графика се вижда, че най-голям е дялът на изплатените средства през 2023 г. При изпълнението на приоритета през 2021 г. дялът на получените средства е 35,95%, а през 2022 г. той достига до 21,34%.

Фигура 6. Общо изплатени средства по Приоритет 3 за периода 2021-2023 г. и дялът им спрямо общата финансова реализация



\*Дялът на средствата (%) показва отношението на изплатените средства през съответната година, спрямо общия размер на привлечения финансов ресурс по приоритета.

Източник: по данни на Община Балчик, ИСУН, собствени изчисления

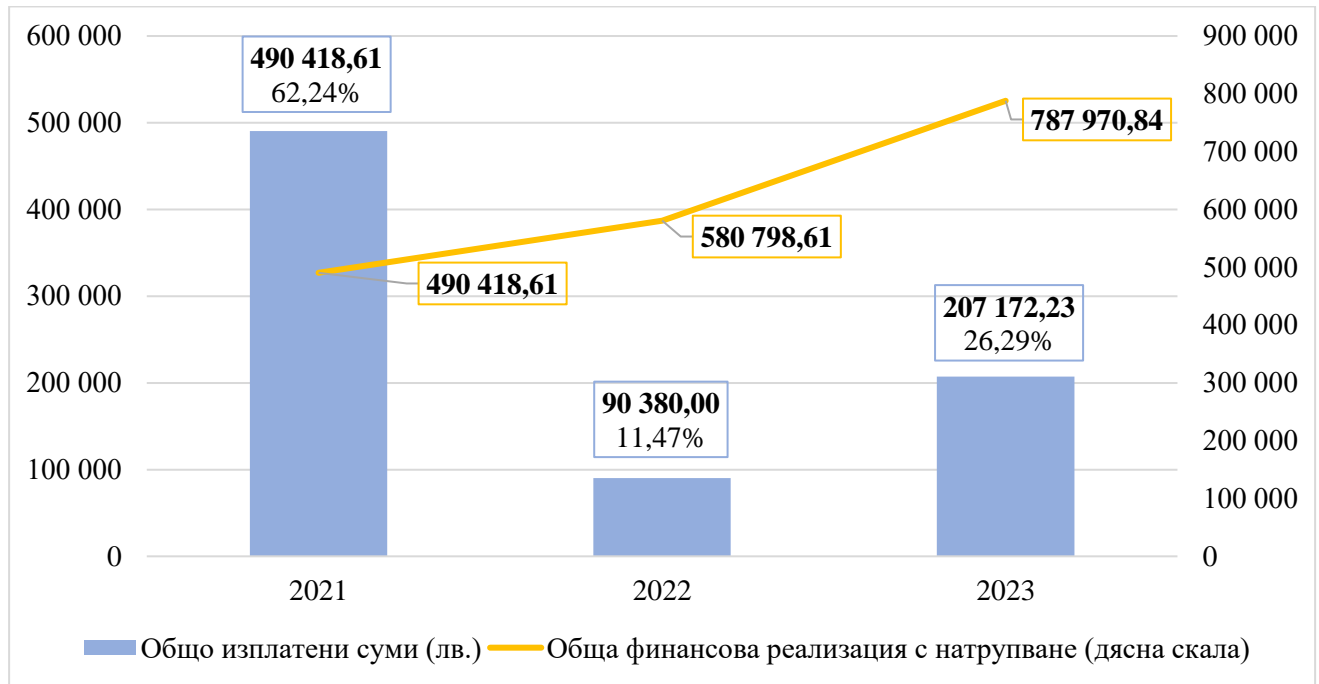
#### 5.4. Резултати от изпълнението на Приоритет 4 „Насърчаване развитието на туризма и културните дейности чрез устойчиво включване на природното, историческото и културното наследство“

Изпълнението на мерките, заложи в този приоритет, е обвързано с диверсифицирането на туристическия продукт, рекламиране и популяризиране на територията на община Балчик, реконструиране и обновяване на обществени и обекти с историческо и културно значение. Определените мерки са следните:

- **Мярка 4.1. „Рекламиране и популяризиране на територията“** – по мярката са изпълнени само **6 проекта** и е усвоен финансов ресурс в размер на **64 хил. лв.** Проектите са насочени към популяризиране на наследството на Черно море, риболовната дейност в региона, като се изпълняват и два проекта, съвместно с Министерството на туризма за рекламиране на територията на община Балчик в други страни.
- **Мярка 4.2. „Реконструиране и обновяване на обществени сгради и обекти с историческо и културно значение“** – изпълнени са **7 проекта**, с които са привлечени средства в размер на **70 хил. лв.**
- **Мярка 4.3. „Организиране на разнообразни прояви в културния календар на общината“** – по мярката са изпълнени само **3 проекта** и привлеченият финансов ресурс чрез тях е в размер на **110 хил. лв.**
- **Мярка 4.4. „Създаване на нови туристически обекти, услуги и дейности“** – изпълнени са **3 проекта**, чрез които е усвоен финансов ресурс в размер на **545 хил. лв.**



Фигура 7. Общо изплатени средства по Приоритет 4 за периода 2021-2023 г. и дялът им спрямо общата финансова реализация



\*Дялът на средствата (%) показва отношението на изплатените средства през съответната година, спрямо общия размер на привлечения финансов ресурс по приоритета.

Източник: по данни на Община Балчик, ИСУН, собствени изчисления

### 5.5. Финансова ефективност и ефикасност по отношение на планираната програма за реализация на ПИРО

От аналитична гледна точка е целесъобразно да се направи съпоставка между планираните средства и реално изразходваните такива, както и по отделните приоритети за развитие, така и според източниците на финансиране. По този начин може да се направи преценка доколко изпълнението на плана се придържа към заложените финансови рамки и ще позволи да се направят съответните изводи за бъдещото планиране на разходите.

Планираните средства за изпълнението на четирите приоритета на ПИРО Балчик 2021-2027 г. възлизат на **46 085 хил. лв.** Усвоеният финансов ресурс към 2023 г. се равнява на **20 031 хил. лв.** (в тази стойност не са включени проектите по мерки за преодоляване на последствията от войната в Украйна и пандемията от вируса Covid-19), което е **43,46%** от планираните в ПИРО.

На следващите фигури е представено индикативното разпределение на средствата по приоритети, както и реалното такова. **Важно уточнение е, че в следващите фигури, отчетените стойности не включват изплатените средства по проекти, свързани с мерки за преодоляване на последиците от войната в Украйна и пандемията от вируса Covid-19.**

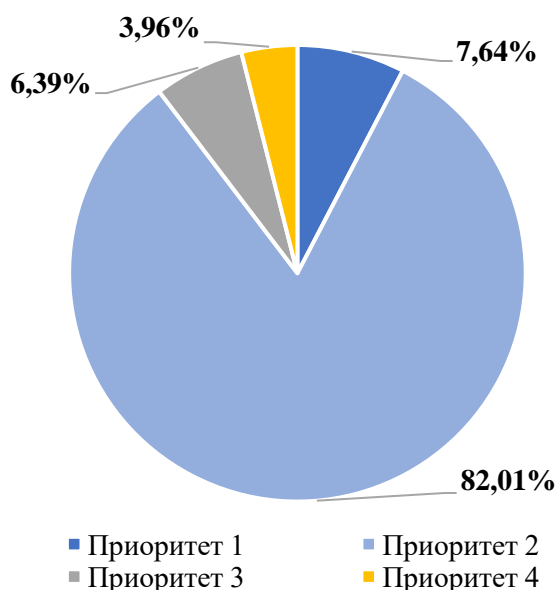
При изготвянето на ПИРО Балчик най-голям дял на средствата е планиран по Приоритет 2 – 82,01%, а най-малък по Приоритет 4 – 3,96%. Приоритет 1 е на второ място по индикативен дял на средствата – 7,64%, а с малка разлика от него е планираният по Приоритет 3 – 6,39%.

През първата половина от изпълнението на ПИРО Балчик разпределението на реално привлечения финансов ресурс показва, че:

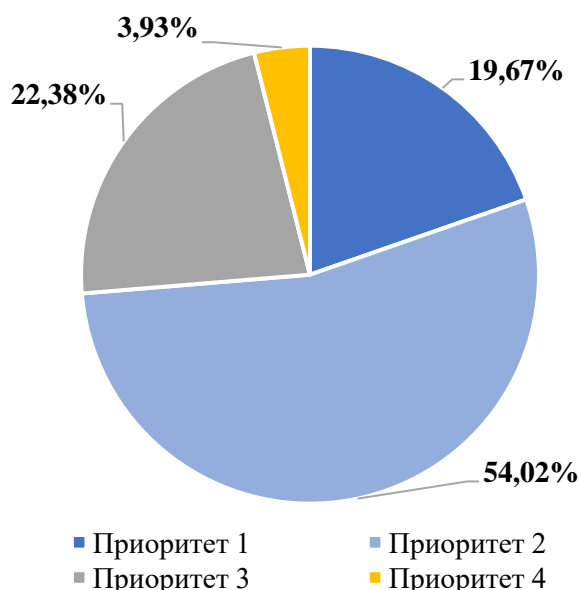


- Делът на реално получените средства по Приоритет 1 (19,67%), надвишава заложения при изготвянето на ПИРО (7,64%) с 12,03%. Получените средства по Приоритет 3 и техният дял (22,38%) също надвишава индикативният дял (6,39%) с 15,99%.
- Уسوените средства по Приоритет 4 са с близък дял (3,93%) до индикативния такъв (3,96%).
- Приоритет 2 има както най-голям индикативен дял (82,01%), така и най-голям дял на усвоените средства (54,02%).

Фигура 8. Индикативно разпределение на финансовите ресурси по приоритетни направления в ПИРО Балчик 2021-2027 г.



Фигура 9. Разпределение на усвоените средства по приоритетни направления за периода 2021-2023 г.



Източник: ПИРО Балчик 2021-2027 г., по данни на Община Балчик, ИСУН, собствени изчисления

В настоящия планов период, за разлика от предходния (2014-2020 г.), според Методическите указания на Министерството на регионалното развитие и благоустройството, при източниците на финансиране, частните инвестиции не са включени. Това донякъде е логично, доколкото ПИРО е инструмент за провеждане на държавната и общинската политики в община Балчик и не може пряко да влияе върху частните инициативи. За целите на междинната оценка, в графата „Други източници“ са включени и средствата от частните инвестиции.

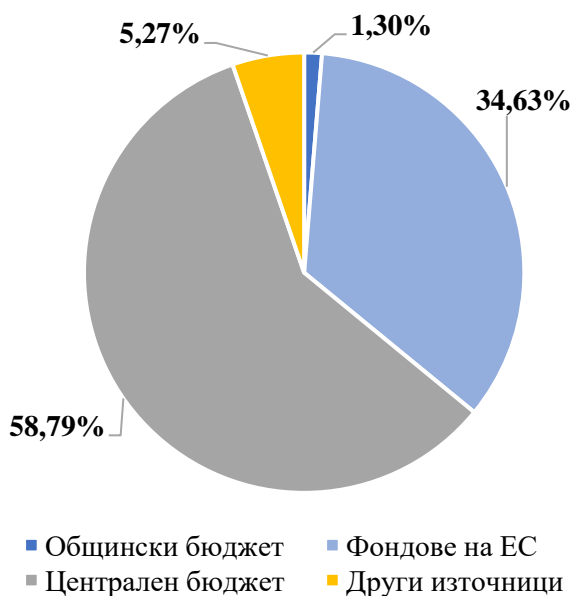
Според индикативното разпределение на финансовите средства по източници на финансиране, с най-голям принос към изпълнението на ПИРО са средствата от централния бюджет – 58,79%. На следващо място е планираният принос на средствата от фондовете на ЕС – 34,63%. При изготвянето на индикативния бюджет на ПИРО Балчик, делът на средствата от общинския бюджет е 1,30%, а на този от други източници е 5,27%.

От реализирането на проектите и инициативите за периода 2021-2023 г. и съответно усвояния финансов ресурс от тяхното изпълнение, се очертава следното:

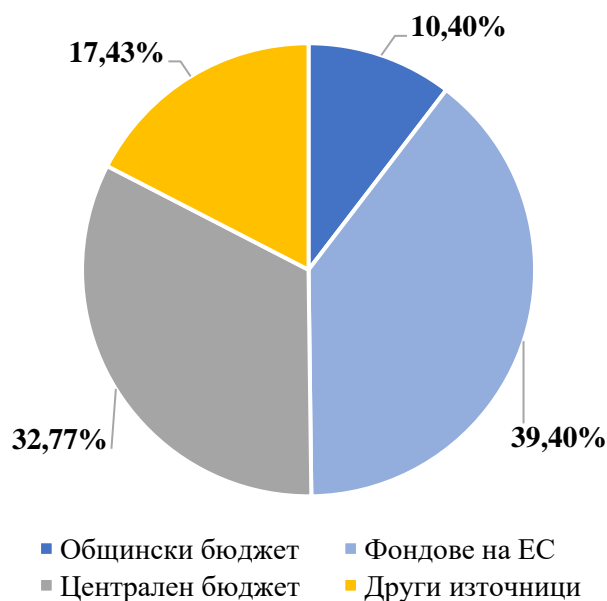
- Най-голям дял на средствата, спрямо общата стойност на изплатения ресурс, имат постъпилите от фондовете на ЕС – 39,40%.

- Делът на постъпилите средства от централния бюджет (32,77%) са с 26,02% по-малко от индикативния такъв (58,79%).
- Делът на постъпилите средства от общинския бюджет (10,40%) е с 9,10% повече от индикативният им дял (1,30%) в ПИРО Балчик.
- Забелязва се и по-голям дял на получените средства от други източници (17,43%) от индикативният им (5,27%).

Фигура 10. Индикативно разпределение на финансовите ресурси по източници на финансиране в ПИРО Балчик 2021-2027 г.



Фигура 11. Разпределение на усвоените средства по източници на финансиране за периода 2021-2023 г.



Източник: ПИРО Балчик 2021-2027 г., по данни на Община Балчик, ИСУН, собствени изчисления

В следващата таблица са представени постигнатите финансови резултати за отчетния период, сравнени със заложеното в ПИРО Балчик 2021-2027 г. При изпълнението на плана за периода 2021-2023 г. са изразходвани 20 031 хил. лв. (без проектите по мерки за преодоляване на последствията от войната в Украйна и Covid-19), което е 43,46% от индикативния бюджет в ПИРО.

**За референция са посочени и стойностите на общо изплатените средства (21 548 хил. лв.) и изпълнението на плана (46,76%), към които са включени и проектите по мерки за преодоляване на последствията от войната в Украйна и Covid-19. Това сравнение показва доколко изпълнените проекти по мерки за преодоляването на последствията от горепосочените събития влияят и изменят изпълнението на ПИРО Балчик.**

При изпълнението на приоритетите на плана се откроява Приоритет 3, който е с най-добро изпълнение за отчетния период – 152,16%. Приоритет 1 също е с висок процент на изпълнение – 111,94%. Приоритет 4 е на трето място по изпълнение за отчетния период – 43,20%. С по-малък процент на изпълнение към момента е Приоритет 2 – 28,63%, като това се обуславя от по-високия индикативен бюджет.

Таблица 7. Разпределение на финансовото изпълнение (спрямо заложеното) и обема на реално привлечените средства по приоритети за периода 2021-2023 г.

Приоритет	Индикативно разпределение (хил. лв.)	Реално изпълнение (хил. лв.)	Изпълнени проекти (брой)	Средна стойност (хил. лв.)	Изпълнение (%)
Приоритет 1	3 520	3 940	38	103,69	111,94
Приоритет 2	37 795	10 820	114	94,91	28,63
Приоритет 3	2 946	4 483	170	26,37	152,16
Приоритет 4	1 824	788	19	41,47	43,20
Мерки, свързани с войната в Украйна и Covid-19	-	1 512	36	42	-
<b>Общо (с мерките за Covid-19 и войната в Украйна)</b>	-	21 548	377	57,16	46,76
<b>Общо (без мерките за Covid-19 и войната в Украйна)</b>	46 085	20 031	341	58,74	43,46

\*Процентът на изпълнение е изчислен на база индикативния бюджет по приоритета и реално усвоените средства по него за периода 2021-2023 г.

Източник: ПИРО Балчик 2021-2027 г., по данни на Община Балчик, ИСУН, собствени изчисления

## 6. Изводи и препоръки за изпълнението на ПИРО

### 6.1. Изводи от изпълнението на ПИРО за периода 2021-2023 г.

В резултат от доклада на междинната оценка, могат да се направят следните изводи:

- Броят на населението за периода 2020-2023 г. намалява с 2 915 души. За същия период коефициентът на механичен прираст се увеличава с 24,88%. При коефициентите на раждаемост, смъртност и естествен прираст се забелязва минимално подобрене.
- За периода 2020-2022 г. броят на предприятията в община Балчик се увеличава с 36. За същия период броят на заетите лица също се увеличава – с 1 043 души. Стойността на произведената продукция и разходите за придобиване на ДМА се увеличават за периода 2020-2022 г.
- За периода 2021-2023 г. безработицата в община Балчик намалява, като през 2023 г. тя достига до 3,6%, а броят на безработните лица е 225. Средната брутна годишна работна заплата през 2022 г. достига до 16 678 лв. Населението в подтрудопособна и трудопособна възраст намалява за периода 2021-2023 г., а населението в надтрудопособна възраст се увеличава.
- През 2022 г. са разкрити две нови социални услуги – ДЦПЛУ и ЦНСТСХ. В периода между учебните 2020/2021 г. и 2023/2024 г. не се забелязват значителни промени в образователната ситуация в община Балчик. За периода 2020-2023 г. при здравеопазването в община също не се забелязва настъпване на драстични промени.
- Чрез системата за наблюдение и контрол, която проследява заложените индикатори за резултат и продукт, се отчита неравномерно изпълнение на индикаторите. От общия брой на индикаторите 36,11% са **преизпълнени**, 8,33% са **изпълнени** и 11,11% са с **частично изпълнение**. Към края на отчетния период 30,56% от индикаторите не са **изпълнени**, а 11,11% са с **отрицателно изпълнение**.
- С най-голям финансов принос (10 820 хил. лв.) е Приоритет 2. „Подобряване и възстановяване на техническата инфраструктура и опазване качеството на околната среда“. С най-добро изпълнение (152,16%) спрямо планираното в плана е Приоритет 3 „Постигане на равен достъп до качествено образование, здравеопазване и социални услуги и повишаване качеството на административните услуги“, което се обяснява с по-ниския индикативен бюджет по приоритета.
- Усвоеният финансов ресурс към 31.12.2023 г. е 20 031 хил. лв. (без средствата по проекти, свързани с преодоляване на последствията от войната в Украйна и Covid-19), което е 43,46% от определения индикативен бюджет в ПИРО Балчик.
- Изразходваните ресурси при изпълнението на проектите и дейностите в периода 2021-2023 г. са от различни източници на финансиране. Наблюдава се превес на средствата, постъпили от фондовете на ЕС (39,40%). Делът на средствата, получени по линия на централния бюджет (32,77%) е значително по-малък от индикативния такъв (58,79%). Делът на средствата, постъпили от общинския бюджет и други източници на финансиране за отчетния период, е по-голям от планирания им дял в ПИРО Балчик.

- Общината се справя успешно с привличането на средства от външни източници, тъй като за всеки похарчен лев от местния бюджет, е привлякла 9,34 лв. от други източници – държавен бюджет, фондове на ЕС, частни инвестиции и други.
- Общото изпълнение на ПИРО за периода е много добро.

## **6.2. Препоръки за изпълнението на ПИРО за периода 2024-2027 г.**

За изпълнението на ПИРО Балчик до края на 2027 г., са посочени следните препоръки, имащи за цел да подобрят неговата реализация:

- При извършване на актуализация на ПИРО Балчик 2021-2027 г. следва да се прецизират стойностите на индикаторите за резултат и индикаторите за продукт, съобразно актуалните социално-икономически условия в общината.
- При разработването на ПИРО Балчик 2021-2027 г. данните за дела на приходите от дейността на предприятията в област Добрич са публични. Към момента на изготвянето на междинната оценка, тези данни не са публично достъпни, което не позволява отчитането на индикатора „Дял на приходите от дейността на предприятията от област Добрич“. За отчитането му през следващите години, е необходимо да бъде изискана информация от ТСБ – Североизток (Отдел „Статистически изследвания – Добрич“).
- Препоръчва се Община Балчик да поддържа база с данни относно индикаторите за резултат и за продукт. Това ще допринесе за тяхното по-лесно и правилно отчитане през следващите години от изпълнението на ПИРО Балчик.
- При извършване на наблюдение на изпълнението на ПИРО Балчик 2021-2027 г., посредством годишни доклади, се препоръчва да се запазят структурата и начинът на представяне, използвани в предходните за 2021, 2022 и 2023 г. Това е важно, тъй като годишните доклади са обективен източник на информация за изготвянето на предстоящата последваща оценка на плана през 2028 г.

## **7. Приложения**

**Приложение №1.** Реализирани проекти и дейности във връзка с изпълнението на ПИРО Балчик за периода 01.01.2021 г. – 31.12.2023 г.

**Приложение №2.** Обобщена таблица за финансовото изпълнение на ПИРО

**Приложение №1. Реализирани проекти и дейности във връзка с изпълнението на ПИРО Балчик за периода 01.01.2021 г. – 31.12.2023 г.**

№	Проект/инициатива	Проектна стойност (лв.)	Реално изплатени средства (лв.)	Източник на финансиране	Разпределение на финансовите средства					Период на реализация							
					Общински бюджет	Фондове на ЕС	Централен бюджет	Частни инвестиции	Други източници	<2021	2021	2022	2023	2024	2025	2026	2027
<b>Приоритет 1. Повишаване на икономическото благосъстояние чрез оползотворяване на местния потенциал</b>		<b>13 142 208,40</b>	<b>3 940 194,73</b>		<b>0,00</b>	<b>2 944 003,75</b>	<b>0,00</b>	<b>996 190,98</b>	<b>0,00</b>								
<b>Мярка 1.1. Развитие на интелигентно и устойчиво селско стопанство чрез внедряване на нови технологии за повишаване на добивите, усвояване на нови сортове и породи, неподвластни на климатичните промени</b>		<b>9 833 310,91</b>	<b>2 284 952,31</b>		<b>0,00</b>	<b>1 480 738,32</b>	<b>0,00</b>	<b>804 213,99</b>	<b>0,00</b>								
1	Технологична модернизация за нуждите на „Еко Агро“ АД	143 584,90	0,00	ПРСР (МИГ), Частни инвестиции		0,00		0,00									
2	Разширение на животновъден обект в м-т Момчил, гр. Балчик за пасищно отглеждане на месодайни говеда	273 640,32	0,00	ПРСР, Частни инвестиции		0,00		0,00									
3	Разширение на животновъден обект в м-т Момчил, гр. Балчик за пасищно отглеждане на месодайни говеда	69 230,09	30 074,48	ПРСР (МИГ), Частни инвестиции		15 037,24		15 037,24									
4	Инвестиции в напояване и модернизиране на земеделско стопанство	1 331 552,61	0,00	ПРСР, Частни инвестиции		0,00		0,00									
5	Подобряване на производствения капацитет във фирма „Аква Сервиз – БГ“ ООД.	335 626,91	254 988,03	ОПИК (МИГ), Частни инвестиции		229 489,23		25 498,80									
6	Развитие на малко стопанство	29 337,00	19 558,00	ПРСР		19 558,00											
7	Развитие на малко стопанство	29 337,00	29 337,00	ПРСР		29 337,00											
8	Закупуване на земеделска техника.	493 839,49	493 839,48	ПРСР, Частни инвестиции		246 919,73		246 919,75									

**Приложение №1. Реализирани проекти и дейности във връзка с изпълнението на ПИРО Балчик за периода 01.01.2021 г. – 31.12.2023 г.**

№	Проект/инициатива	Проектна стойност (лв.)	Реално изплатени средства (лв.)	Източник на финансиране	Разпределение на финансовите средства					Период на реализация							
					Общински бюджет	Фондове на ЕС	Централен бюджет	Частни инвестиции	Други източници	<2021	2021	2022	2023	2024	2025	2026	2027
9	Разширение на съществуващ оранжерийен комплекс за отглеждане на домати и краставици в ПИ 78639.6.10	1 951 919,00	0,00	ПРСР, Частни инвестиции		0,00		0,00									
10	Подпомагане развитието на стопанството на земеделски стопанин Димитър Станчев Димитров	29 337,00	19 558,00	ПРСР		19 558,00											
11	Развитие на малкото стопанство на Емил Митков Атанасов в сектор растениевъдство и сектор животновъдство	29 337,00	29 337,00	ПРСР		29 337,00											
12	Развитие на малко стопанство	29 337,00	19 558,00	ПРСР		19 558,00											
13	Инвестиции в съоръжения и оборудване за земеделско производство свързани с напояване и съхранение на сливи, въвеждане на иновативни за стопанството технологии за прецизно консервационно земеделие	488 837,53	488 837,52	ПРСР, Частни инвестиции		244 418,75		244 418,77									
14	„Доставка и монтаж на оранжерия с електронно управление на климата за отглеждане на висококачествени зеленчуци, включително инвестиции и дейности, осигуряващи опазване на околната среда с площ 6440 кв.м. в землището на с. Църква, общ. Балчик“ - П.И. 78639.6.35 м. „Зюмбилията”, с. Църква, общ. Балчик	1 951 346,70	0,00	ПРСР, Частни инвестиции		0,00		0,00									



**Приложение №1.** Реализирани проекти и дейности във връзка с изпълнението на ПИРО Балчик за периода **01.01.2021 г. – 31.12.2023 г.**

№	Проект/инициатива	Проектна стойност (лв.)	Реално изплатени средства (лв.)	Източник на финансиране	Разпределение на финансовите средства					Период на реализация							
					Общински бюджет	Фондове на ЕС	Централен бюджет	Частни инвестиции	Други източници	<2021	2021	2022	2023	2024	2025	2026	2027
15	Закупуване на земеделска техника	419 655,00	0,00	ПРСР, Частни инвестиции		0,00		0,00									
16	Закупуване на техника и оборудване за автоматизация и модернизация отглеждането на животните в кравеферма	716 373,55	0,00	ПРСР, Частни инвестиции		0,00		0,00									
17	„Закупуване на земеделска техника и оборудване за Кооперация Гурково, обл. Добрич“	513 497,08	0,00	ПРСР, Частни инвестиции		0,00		0,00									
18	Подпомагане развитието на стопанството на земеделски стопанин Маргарита Славова Илиева	29 337,00	19 558,00	ПРСР		19 558,00											
19	Развитие на малко стопанство	29 337,00	19 558,00	ПРСР		19 558,00											
20	Обучения и устойчива заетост в МОРСКО ОКО - 92 ЕООД чрез местни инициативи	131 333,80	72 791,87	ОПРЧР		72 791,87											
21	Развитие на малко стопанство	29 337,00	19 558,00	ПРСР		19 558,00											
22	Подпомагане развитието на стопанството на земеделски стопанин Пламен Вълчев Колев	29 337,00	19 558,00	ПРСР		19 558,00											
23	Закупуване на земеделска техника за технология за отглеждане на растенията с минимални обработки	493 638,33	493 638,33	ПРСР, Частни инвестиции		246 819,16		246 819,17									
24	Подобряване на управленския капацитет за постигане на растеж на СИП 2000 ООД	255 202,60	255 202,60	ОПИК (МИГ), Частни инвестиции		229 682,34		25 520,26									

**Приложение №1. Реализирани проекти и дейности във връзка с изпълнението на ПИРО Балчик за периода 01.01.2021 г. – 31.12.2023 г.**

№	Проект/инициатива	Проектна стойност (лв.)	Реално изплатени средства (лв.)	Източник на финансиране	Разпределение на финансовите средства					Период на реализация							
					Общински бюджет	Фондове на ЕС	Централен бюджет	Частни инвестиции	Други източници	<2021	2021	2022	2023	2024	2025	2026	2027
<b>Мярка 1.2. Насърчаване на предприемачеството и развитие на икономически дейности в нови МСП за максимално оползотворяване на продукцията от сектора на селското стопанство, вкл. аквакултурите, търговията и туризма</b>		<b>2 094 123,27</b>	<b>1 337 679,40</b>		<b>0,00</b>	<b>1 213 774,73</b>	<b>0,00</b>	<b>123 904,67</b>	<b>0,00</b>								
1	Разработка на продуктова иновация - Интелигентна система за енергиен мениджмънт на микросреда в хотели.	174 710,00	8 820,43	ОПИК (МИГ), Частни инвестиции		7 938,39		882,04									
2	Закупуване на подемно-транспортно средство – газокар	29 950,00	29 950,00	ПРСР (МИГ), Частни инвестиции		22 462,50		7 487,50									
3	Инвестиции в подобрение на инфраструктура и технологично обезпечаване на дейността на фирма „Балчик строй“ ЕООД	29 900,00	29 900,00	ПРСР (МИГ), Частни инвестиции		22 425,00		7 475,00									
4	Стартиране и устойчиво развитие на стопанство за производство на зеленчуци	48 895,00	24 447,50	ПРСР		24 447,50											
5	„Дооборудване на зала за хранене в ресторант Алгара“	173 507,78	173 507,78	ПМДР (МИРГ), Частни инвестиции		86 753,89		86 753,89									
6	Изграждане и оборудване на Авторемонтна работилница	86 748,55	0,00	ПРСР, Частни инвестиции		0,00		0,00									
7	Закупуване на диоден лазер за премахване на нежеланото окосмяване от всички фототипове кожа	85 224,95	85 224,95	ПРСР (МИГ), Частни инвестиции		63 918,71		21 306,24									
8	Изпълнение на стратегия за ВОМР на МИРГ Шабла-Каварна-Балчик	973 120,25	514 800,32	ПМДР		514 800,32											
9	„Кажи сирене! Балканско сирене“	492 066,74	471 028,42	ПРСР		471 028,42											

**Приложение №1. Реализирани проекти и дейности във връзка с изпълнението на ПИРО Балчик за периода 01.01.2021 г. – 31.12.2023 г.**

№	Проект/инициатива	Проектна стойност (лв.)	Реално изплатени средства (лв.)	Източник на финансиране	Разпределение на финансовите средства					Период на реализация							
					Общински бюджет	Фондове на ЕС	Централен бюджет	Частни инвестиции	Други източници	<2021	2021	2022	2023	2024	2025	2026	2027
<b>Мярка 1.3. Подобряване на съществуващия местен микро и малък бизнес чрез стимулиране на кръговата икономика</b>		<b>1 214 774,22</b>	<b>317 563,02</b>		<b>0,00</b>	<b>249 490,70</b>	<b>0,00</b>	<b>68 072,32</b>	<b>0,00</b>								
1	Повишаване на конкурентоспособността на „ВБЕ КОНТЕЙНЕРС“ ЕООД	226 773,19	226 773,02	ОПИК (МИГ), Частни инвестиции		204 095,70		22 677,32									
2	„Инвестиции във възобновяеми енергийни източници и дъждовална поливна система“	338 531,03	0,00	ПРСР, Частни инвестиции		0,00		0,00									
3	Изграждане на нови фотоволтаични системи за собствено потребление в комбинация с батерии	198 800,00	0,00	НПВУ, Частни инвестиции		0,00		0,00									
4	Закупуване на земеделска техника и поставяне на ВЕИ за нуждите на стопанството	90 790,00	90 790,00	ПРСР (МИГ), Частни инвестиции		45 395,00		45 395,00									
5	Изграждане на нови фотоволтаични системи за собствено потребление в комбинация с батерии	359 880,00	0,00	НПВУ, Частни инвестиции		0,00		0,00									

**Приложение №1. Реализирани проекти и дейности във връзка с изпълнението на ПИРО Балчик за периода 01.01.2021 г. – 31.12.2023 г.**

№	Проект/инициатива	Проектна стойност (лв.)	Реално изплатени средства (лв.)	Източник на финансиране	Разпределение на финансовите средства					Период на реализация							
					Общински бюджет	Фондове на ЕС	Централен бюджет	Частни инвестиции	Други източници	<2021	2021	2022	2023	2024	2025	2026	2027
<b>Приоритет 2. Подобряване и възстановяване на техническата инфраструктура и опазване качеството на околната среда</b>		<b>24 118 830,11</b>	<b>10 819 990,56</b>		<b>730 814,00</b>	<b>1 923 543,35</b>	<b>5 784 167,00</b>	<b>0,00</b>	<b>2 381 466,21</b>								
<b>Мярка 2.1. Подобряване на пътната и уличната инфраструктури и осигуряване на паркирането</b>		<b>16 882 515,89</b>	<b>7 926 333,10</b>		<b>192 749,00</b>	<b>1 464 679,00</b>	<b>5 392 085,00</b>	<b>0,00</b>	<b>876 820,10</b>								
1	Реконструкция чрез обособяване на кръгово кръстовище ул. „Ч. море“, „Варненска“ и ул. „Хр. Ботев“	49 205,00	42 932,00	Общински бюджет, Централен бюджет	15 137,00		27 795,00										
2	Рехабилитация ул. „21-ва“, в.з Изгрев	236 125,00	1 350,00	Други източници					1 350,00								
3	Рехабилитация ул. д-р „Желязко Бончев“	152 000,00	4 728,00	Централен бюджет			4 728,00										
4	Рехабилитация на ул. „Варненска“ - участък от ул. „Стара планина“ до път 19	1 153 995,00	828 313,00	Централен бюджет			828 313,00										
5	Рехабилитация на път DOB 1010 / III-902, Оброчище - Кичево / - Кранево / I-9 /	895 527,00	891 057,00	Централен бюджет			891 057,00										
6	Реконструкция чрез обособяване на кръгово кръстовище ул. „Приморска“, „Гео Милев“ и ул. „П. Яворов“	61 945,00	17 304,00	Общински бюджет	17 304,00												
7	Паркинг читалище „Васил Левски“	11 880,00	11 880,00	Общински бюджет	11 880,00												
8	Основен ремонт ул. „Дунав“, с. Кранево	5 000,00	5 000,00	Общински бюджет	5 000,00												
9	Основен ремонт ул. „Приморска“, с. Кранево	3 068,00	3 068,00	Общински бюджет	3 068,00												
10	Основен ремонт ул. „Черно море“, с. Оброчище	3 692,00	3 692,00	Общински бюджет	3 692,00												
11	Основен ремонт ул. „Средна гора“, с. Оброчище	4 190,00	4 190,00	Общински бюджет	4 190,00												

**Приложение №1. Реализирани проекти и дейности във връзка с изпълнението на ПИРО Балчик за периода 01.01.2021 г. – 31.12.2023 г.**

№	Проект/инициатива	Проектна стойност (лв.)	Реално изплатени средства (лв.)	Източник на финансиране	Разпределение на финансовите средства					Период на реализация								
					Общински бюджет	Фондове на ЕС	Централен бюджет	Частни инвестиции	Други източници	<2021	2021	2022	2023	2024	2025	2026	2027	2027<
12	Рехабилитация на път DOB-2002/(II-27 „Добрич-Балчик“) - Безводица/; У-к от км 0+000 до км 0+728.78, Община Балчик	486 962,00	426 126,00	Централен бюджет			426 126,00											
13	Рехабилитация на общински път DOB1047 (III-296 „Василево – Храброво“), Община Балчик	19 090,00	19 090,00	Общински бюджет	19 090,00													
14	Ел. табло ул. „Генерал Колев“, Община Балчик	2 238,00	2 238,00	Общински бюджет	2 238,00													
15	Ул. „Райко Даскалов“, Балчик	238 656,00	233 597,00	Централен бюджет			233 597,00											
16	Улично платно, ул. „Ал. Стамболийски“, Балчик	227 354,00	223 124,00	Централен бюджет			223 124,00											
17	Улично платно ул. „Захари Зограф“, Балчик	77 695,00	74 220,00	Централен бюджет			74 220,00											
18	Ул. „9-ти Септември“, в участъка от кръстовище с път DOB 2142 до кръстовище с ул. „Рила“, с. Гурково	118 591,00	11 280,00	Централен бюджет			11 280,00											
19	Ул. „Средна гора“, в участъка от ул. „Струма“ до кръстовище с ул. „Варненска“, гр. Балчик	173 091,00	169 311,00	Централен бюджет			169311											
20	Улица „Тунджа“ в участък от ул. „Струма“ до кръстовище с ул. „Варненска“, Балчик	819 240,00	14 400,00	Централен бюджет			14 400,00											
21	Рехабилитация ул. „Струма“, Балчик	597 978,00	597 978,00	Общински бюджет, ЕСИФ	9 444,00	588 534,00												
22	Ул. „Пирин“ и ул. „Черно море“, с. Кранево	9 360,00	9 360,00	Общински бюджет	9 360,00													
23	Общински път DOB3016 от кръстовище с ул. „Зл. Петков“ до кръстовище с път I-9/E87/, Балчик	1 662 102,00	1 651 200,00	Централен бюджет			1 651 200,00											

**Приложение №1. Реализирани проекти и дейности във връзка с изпълнението на ПИРО Балчик за периода 01.01.2021 г. – 31.12.2023 г.**

№	Проект/инициатива	Проектна стойност (лв.)	Реално изплатени средства (лв.)	Източник на финансиране	Разпределение на финансовите средства					Период на реализация							
					Общински бюджет	Фондове на ЕС	Централен бюджет	Частни инвестиции	Други източници	<2021	2021	2022	2023	2024	2025	2026	2027
24	Общински път DOB2005 (III-9002 „Дропла – Петлешково“) - Змеево, общ. Балчик	409 591,00	407 497,00	Общински бюджет, Централен бюджет	324,00		407 173,00										
25	Общински път DOB1107 II-71 Добрич-Батово „Одърци-Храброво-Бобовец-Стражица“, общ. Балчик	427 800,00	380 782,00	Централен бюджет			380 782,00										
26	Кръгово кръстовище между път DOB 1047 Албена – Балчик, път DOB 3016 Балчик, м-г „Кулака“, улица „Д-р Златко Петков“ и ул. „Магнолия“ (к.з. „Двореца“), община Балчик	8 280,00	8 280,00	Общински бюджет, Централен бюджет	1 280,00		7 000,00										
27	Общински четвъртокласен път DOB 1047 - / III-296 / - Василево - Балканци - граница община (Г. Тошево-Балчик) – Дропла – Преспа – Сенокос - Храброво-/ DOB 1107 /, Община Балчик	38 220,00	38 220,00	Общински бюджет	38 220,00												
28	Общински четвъртокласен път DOB 3007 /DOB 2142/ - Гурково – Тригорци, Община Балчик	39 120,00	39 120,00	Общински бюджет, Централен бюджет	5 981,00		33 139,00										
29	Изграждане крайпътен отводнителен канал, с. Царичино	25 816,00	25 816,00	Общински бюджет	25 816,00												
30	Изграждане ул. и тротоари „д-р Желязко Бончев“ от О.Т.1002 до О.Т.1127, Балчик	176 999,00	176 999,00	Общински бюджет, ЕСИФ	4 529,00	172 470,00											

**Приложение №1. Реализирани проекти и дейности във връзка с изпълнението на ПИРО Балчик за периода 01.01.2021 г. – 31.12.2023 г.**

№	Проект/инициатива	Проектна стойност (лв.)	Реално изплатени средства (лв.)	Източник на финансиране	Разпределение на финансовите средства					Период на реализация								
					Общински бюджет	Фондове на ЕС	Централен бюджет	Частни инвестиции	Други източници	<2021	2021	2022	2023	2024	2025	2026	2027	2027<
31	Изграждане на три броя изкуствени неравности по Републикански път III – 9002, разположени в границите на с. Царичино, ул. Девета	13 250,00	1 440,00	Общински бюджет	1 440,00													
32	Изграждане ул. и тротоари „Генерал Колев“ от О.Т. 999 до О.Т. 1048, Балчик	650 671,00	650 671,00	Общински бюджет, ЕСИФ	4 796,00	645 875,00												
33	Улично платно и тротоарни настилки на ул. „Странджа“ в гр. Балчик	234 752,00	6 480,00	Общински бюджет	6 480,00													
34	Ограда ул. „Вихрен“, Балчик	2 121,00	2 120,00	Общински бюджет	2 120,00													
35	Подобряване на връзката на третични възли Мангалия и Балчик до TEN-T инфраструктура/Improving the connection of tertiary nodes Mangalia and Balchik to TEN-T infrastructure/	6 971 441,79	68 000,00	Общински бюджет, ЕФРР (Interreg V-A Румъния - България 2014-2020), Централен бюджет	1 360,00	57 800,00	8 840,00											
36	Рехабилитация и поддръжка на пътища от републиканската пътна мрежа	875 470,10	875 470,10	Други източници					875 470,10									
<b>Мярка 2.2. Подобряване на водопроводната и канализационната мрежи</b>		<b>1 371 596,11</b>	<b>826 458,11</b>		<b>91 956,00</b>	<b>0,00</b>	<b>392 082,00</b>	<b>0,00</b>	<b>342 420,11</b>									
1	Основен ремонт водопровод ул. „Дунав“, с. Кранево	335 988,00	8 576,00	Общински бюджет	8 576,00													
2	Основен ремонт водопровод ул. „Приморска“, с. Кранево	173 082,00	4 964,00	Общински бюджет	4 964,00													
3	Рехабилитация на водопроводната и канализационна мрежа, с. Кранево	175 636,00	165 020,00	Общински бюджет, Централен бюджет	27 503,00		137 517,00											

**Приложение №1. Реализирани проекти и дейности във връзка с изпълнението на ПИРО Балчик за периода 01.01.2021 г. – 31.12.2023 г.**

№	Проект/инициатива	Проектна стойност (лв.)	Реално изплатени средства (лв.)	Източник на финансиране	Разпределение на финансовите средства					Период на реализация								
					Общински бюджет	Фондове на ЕС	Централен бюджет	Частни инвестиции	Други източници	<2021	2021	2022	2023	2024	2025	2026	2027	2027<
4	Разширение на водопроводната и канализационна мрежа, с. Кранево	344 470,00	305 478,00	Общински бюджет, Централен бюджет	50 913,00		254 565,00											
5	Реконструкция и рехабилитация на водоснабдителната и канализационната мрежи в община Балчик	342 420,11	342 420,11	Други източници					342 420,11									
<b>Мярка 2.3. Благоустройство на публични пространства и терени за отдих</b>		<b>2 142 484,11</b>	<b>691 114,35</b>		<b>211 950,00</b>	<b>458 864,35</b>	<b>0,00</b>	<b>0,00</b>	<b>20 300,00</b>									
1	Изграждане на видеонаблюдение, с. Соколово	60 300,00	40 050,00	Общински бюджет, Други източници	29 750,00				10 300,00									
2	„Изграждане на парк в гр. Балчик“	2 880,00	2 880,00	Общински бюджет	2 880,00													
3	Озеленяване и облагородяване ПИ 02508.5.50 „Овчаровски плаж-Юг“, гр. Балчик	10 000,00	10 000,00	Други източници					10 000,00									
4	Доставка на 2 бр. автобусни спирки ОБП „БКС“	15 000,00	14 580,00	Общински бюджет	14 580,00													
5	Светещ елемент с надпис Сенокос, с. Сенокос	1 852,00	1 852,00	Общински бюджет	1 852,00													
6	Сух струен фонтан Парк Балик, Балчик	14 902,00	14 902,00	Общински бюджет	14 902,00													
7	Изграждане ул. осветление ул. „Приморска“, с. Кранево	15 171,00	15 171,00	Общински бюджет	15 171,00													
8	Изграждане алеи Нов гробищен парк, Балчик	60 000,00	59 997,00	Общински бюджет	59 997,00													
9	Възпоменателна бронзова плоча, Балчик	3 000,00	3 000,00	Общински бюджет	3 000,00													
10	Детска площадка ул. „Варненска“ №2, Балчик	46 040,00	9 208,00	Общински бюджет	9 208,00													



**Приложение №1. Реализирани проекти и дейности във връзка с изпълнението на ПИРО Балчик за периода 01.01.2021 г. – 31.12.2023 г.**

№	Проект/инициатива	Проектна стойност (лв.)	Реално изплатени средства (лв.)	Източник на финансиране	Разпределение на финансовите средства					Период на реализация							
					Общински бюджет	Фондове на ЕС	Централен бюджет	Частни инвестиции	Други източници	<2021	2021	2022	2023	2024	2025	2026	2027
11	Детска площадка бл. 15, Балчик	14 132,00	2 827,00	Общински бюджет	2 827,00												
12	Детска площадка пл. „21-Ви Септември“, гр. Балчик	38 752,00	7 750,00	Общински бюджет	7 750,00												
13	Детска площадка бл. 24, Балчик	15 315,00	3 063,00	Общински бюджет	3 063,00												
14	Детска площадка бл.21, Балчик	30 300,00	6 060,00	Общински бюджет	6 060,00												
15	Детска площадка, с. Кранево	25 461,00	4 910,00	Общински бюджет	4 910,00												
16	Обреден дом Нов гробищен парк, Балчик	36 000,00	36 000,00	Общински бюджет	36 000,00												
17	„Обновяване и обособяване на места за спорт и отдиш в населени места на територията на община Балчик“	372 681,26	0,00	ПРСР (МИГ)		0,00											
18	„Изграждане на парк в гр. Балчик“	244 419,36	222 393,19	ПРСР (МИГ)		222 393,19											
19	„Възстановяване на велоалея в сервитут на път DOB1149“	240 572,43	236 471,16	ПРСР (МИГ)		236 471,16											
20	Енергийно ефективна модернизация на селищните системи за външно изкуствено осветление на гр. Балчик, с. Кранево, с. Оброчище и с. Рогачево	895 706,06	0,00	НПВУ		0,00											
<b>Мярка 2.4. Опазване на околната среда и изграждане на екологична култура за устойчиво развитие на общината и инвестиционна привлекателност</b>		<b>3 722 234,00</b>	<b>1 376 085,00</b>		<b>234 159,00</b>	<b>0,00</b>	<b>0,00</b>	<b>0,00</b>	<b>1 141 926,00</b>								
1-20	Закупуване на инвентар за ОБП „БКС“ - 20 дейности	241 394,00	179 180,00	Общински бюджет, Други източници	117 981,00				61 199,00								

**Приложение №1.** Реализирани проекти и дейности във връзка с изпълнението на ПИРО Балчик за периода **01.01.2021 г. – 31.12.2023 г.**

№	Проект/инициатива	Проектна стойност (лв.)	Реално изплатени средства (лв.)	Източник на финансиране	Разпределение на финансовите средства					Период на реализация							
					Общински бюджет	Фондове на ЕС	Централен бюджет	Частни инвестиции	Други източници	<2021	2021	2022	2023	2024	2025	2026	2027
21-24	Закупуване на контейнери - <b>4 дейности</b>	669 090,00	610 759,00	Общински бюджет, Други източници	6 580,00				604 179,00								
25-27	Закупуване на инвентар, с. Сенокос - <b>3 дейности</b>	4 500,00	3 580,00	Общински бюджет	3 580,00												
28-31	Закупуване на инвентар, с. Соколово - <b>4 дейности</b>	18 729,00	17 065,00	Общински бюджет	17 065,00												
32	Сметосъбирачен автомобил	269 000,00	268 532,00	Други източници					268 532,00								
33-35	Закупуване на инвентар, с. Царичино - <b>3 дейности</b>	6 300,00	3 653,00	Общински бюджет	3 653,00												
36	Закупуване на моторна косачка кметство Ляхово - 2 бр.	2 300,00	2 173,00	Общински бюджет	2 173,00												
37	Закупуване на бензинов трион кметство Кремена	1 600,00	947,00	Общински бюджет	947,00												
38	Закупуване на моторна косачка кметство Безводица - 2 бр.	3 000,00	1 768,00	Общински бюджет	1 768,00												
39	Закупуване на хросторез кметство Змеево - 1 бр.	1 405,00	1 405,00	Общински бюджет	1 405,00												
40	Стр./авторски надзор и рекултивация Депо ПУДООС	2 425 908,00	208 016,00	Други източници					208 016,00								
41	Закупуване на кастрачка, с. Рогачево	1 820,00	1 820,00	Общински бюджет	1 820,00												
42-43	Закупуване на инвентар, с. Оброчище - <b>2 дейности</b>	2 400,00	2 399,00	Общински бюджет	2 399,00												
44	Закупуване на моторна коса, с. Бобовец	1 880,00	1 880,00	Общински бюджет	1 880,00												
45	Закупуване на хросторез, с. Преспа	1 699,00	1 699,00	Общински бюджет	1 699,00												
46	Закупуване на хросторез, с. Дропла	1 979,00	1 979,00	Общински бюджет	1 979,00												
47	Закупуване на кастрачка, км. Дропла	1 773,00	1 773,00	Общински бюджет	1 773,00												
48	Закупуване на хросторез, с. Гурково	1 614,00	1 614,00	Общински бюджет	1 614,00												

**Приложение №1.** Реализирани проекти и дейности във връзка с изпълнението на ПИРО Балчик за периода **01.01.2021 г. – 31.12.2023 г.**

№	Проект/инициатива	Проектна стойност (лв.)	Реално изплатени средства (лв.)	Източник на финансиране	Разпределение на финансовите средства					Период на реализация							
					Общински бюджет	Фондове на ЕС	Централен бюджет	Частни инвестиции	Други източници	<2021	2021	2022	2023	2024	2025	2026	2027
49	Закупуване на хросторез, с. Тригорци	1 614,00	1 614,00	Общински бюджет	1 614,00												
50	Закупуване на хросторез, с. Дъбрава	1 614,00	1 614,00	Общински бюджет	1 614,00												
51	Изграждане приют за бездомни животни, Балчик	59 112,00	59 112,00	Общински бюджет	59 112,00												
52	Хросторез кметство Храброво, с. Храброво	2 004,00	2 004,00	Общински бюджет	2 004,00												
53	Самоходна моторна косачка, с. Стражица	1 499,00	1 499,00	Общински бюджет	1 499,00												

**Приложение №1. Реализирани проекти и дейности във връзка с изпълнението на ПИРО Балчик за периода 01.01.2021 г. – 31.12.2023 г.**

№	Проект/инициатива	Проектна стойност (лв.)	Реално изплатени средства (лв.)	Източник на финансиране	Разпределение на финансовите средства					Период на реализация									
					Общински бюджет	Фондове на ЕС	Централен бюджет	Частни инвестиции	Други източници	<2021	2021	2022	2023	2024	2025	2026	2027	>2027	
<b>Приоритет 3. Постигане на равен достъп до качествено образование, здравеопазване и социални услуги и повишаване качеството на административните услуги</b>		<b>9 849 094,03</b>	<b>4 482 525,79</b>		<b>1 167 859,00</b>	<b>2 493 967,77</b>	<b>707 296,00</b>	<b>24 077,02</b>	<b>89 326,00</b>										
<b>Мярка 3.1. Подобряване на образованието, спорта и младежките дейности и тяхната инфраструктура</b>		<b>6 666 436,44</b>	<b>2 331 819,63</b>		<b>431 671,00</b>	<b>1 286 620,63</b>	<b>565 180,00</b>	<b>0,00</b>	<b>48 348,00</b>										
1	Закупуване на компютри, ОУ „В. Левски“ ФО 52/2020г	2 668,00	1 334,00	Централен бюджет			1 334,00												
2	Закупуване на компютри, ОУ „Антим 1“ ФО 52/2020г	7 004,00	7 004,00	Централен бюджет			7 004,00												
3	Защитна стена, ОУ „Антим 1“	1 440,00	1 440,00	Общински бюджет	1 440,00														
4	Закупуване на компютри, ОУ „Г. С. Раковски“ ФО 52/2020г	2 668,00	1 334,00	Централен бюджет			1 334,00												
5	Закупуване на компютри, ОУ „Г. С. Раковски“ - 1 бр.	1 400,00	1 400,00	Общински бюджет	1 400,00														
6	Закупуване на компютри СУ „Хр. Смирненски“ ФО 52/2020г	5 114,00	5 114,00	Централен бюджет			5 114,00												
7	Закупуване на проектори СУ „Хр. Ботев“ - 2 бр.	2 000,00	1 910,00	Общински бюджет	1 910,00														
8	Безжична WI-FI мрежа СУ „Хр. Смирненски“	6 545,00	6 545,00	Централен бюджет			6 545,00												
9	Закупуване на преносим компютър ДГ №3 „Чайка“ – Проект „Подкрепа за приобщаващо образование“	1 600,00	1 600,00	ЕСИФ		1 600,00													
10	Климатик ОУ „Антим 1“ - 1 бр.	2 000,00	2 000,00	Общински бюджет	2 000,00														
11	Климатик СУ „Хр. Ботев“ - 8 бр.	15 040,00	15 040,00	Общински бюджет	15 040,00														
12	Разширителен съд СУ „Хр. Смирненски“	1 224,00	1 224,00	Общински бюджет	1 224,00														

**Приложение №1. Реализирани проекти и дейности във връзка с изпълнението на ПИРО Балчик за периода 01.01.2021 г. – 31.12.2023 г.**

№	Проект/инициатива	Проектна стойност (лв.)	Реално изплатени средства (лв.)	Източник на финансиране	Разпределение на финансовите средства					Период на реализация							
					Общински бюджет	Фондове на ЕС	Централен бюджет	Частни инвестиции	Други източници	<2021	2021	2022	2023	2024	2025	2026	2027
13	Система за контрол на достъп СУ „Хр. Смирненски“	9 891,00	9 891,00	Общински бюджет	9 891,00												
14	Изграждане беседка ДГ №3 „Чайка“ - 2 бр.	4 188,00	4 188,00	Други източници (ПУДООС)					4 188,00								
15	Климатик СУ „Хр. Ботев“	2 100,00	2 049,00	Общински бюджет	2 049,00												
16	Ел. табло ДГ №3 „Чайка“	1 742,00	1 742,00	Общински бюджет	1 742,00												
17	Лед табела СУ „Хр. Ботев“	1 980,00	1 980,00	Общински бюджет	1 980,00												
18	Ел. печка - кухня прех. обект	9 450,00	9 450,00	Общински бюджет	9 450,00												
19	Месомелачка - кухня прех. обект	1 928,00	198,00	Общински бюджет	198,00												
20	Парково съоръжение ОУ „Антим 1“ - 1 бр.	1 224,00	1 224,00	Общински бюджет	1 224,00												
21	Бълбукаща водна стена ДГ №2 „Знаме на мира“ - Проект „Подкрепа за приобщаващо образование“	2 250,00	2 250,00	ЕСИФ		2 250,00											
22	Център за активна игра ДГ №2 „Знаме на мира“ - Проект „Подкрепа за приобщаващо образование“	2 750,00	2 750,00	ЕСИФ		2 750,00											
23	Сензорно табло ДГ №2 „Знаме на мира“ - Проект „Подкрепа за приобщаващо образование“	1 355,00	1 355,00	ЕСИФ		1 355,00											
24	„Осигуряване на достъпна среда - сп. Комплекс“	473 572,00	468 112,00	Общински бюджет, ЕСИФ	3 900,00	464 212,00											
25	Баскетболни кошове спортна зала, Стадион	40 000,00	31 494,00	Общински бюджет	31 494,00												
26	Електронен дневник ДГ, НП ИКТ	3 096,00	3 096,00	Централен бюджет			3 096,00										

**Приложение №1. Реализирани проекти и дейности във връзка с изпълнението на ПИРО Балчик за периода 01.01.2021 г. – 31.12.2023 г.**

№	Проект/инициатива	Проектна стойност (лв.)	Реално изплатени средства (лв.)	Източник на финансиране	Разпределение на финансовите средства					Период на реализация								
					Общински бюджет	Фондове на ЕС	Централен бюджет	Частни инвестиции	Други източници	<2021	2021	2022	2023	2024	2025	2026	2027	2027<
27	Авт. надзор изграждане и реконструкция на футболен стадион, гр. Балчик	3 460 202,00	19 542,00	Общински бюджет	19 542,00													
28	Безжична мрежа ОУ „Г. С. Раковски“, с. Сенокос	6 150,00	6 150,00	Централен бюджет			6 150,00											
29	Закупуване на лаптоп ДГ №3 „Чайка“ 311, община Балчик	1 600,00	1 469,00	Общински бюджет	1 469,00													
30	Компютърни конфигурации ОДК, Балчик	14 696,00	14 696,00	Централен бюджет			14696											
31	Закупуване на лаптоп ОДК, Балчик	1 159,00	1 159,00	Централен бюджет			1 159,00											
32	Закупуване на проектор ОДК, Балчик	1 699,00	1 699,00	Централен бюджет			1 699,00											
33	Закупуване на интерактивни дисплеи - 4 бр., СУ „Христо Ботев“, гр. Балчик	18 876,00	18 876,00	Общински бюджет	18 876,00													
34	Закупуване на компютри - 1 бр., СУ „Христо Ботев“, гр. Балчик	649,00	649,00	Общински бюджет	649,00													
35	Закупуване на видеопроектори СУ „Хр. Ботев“ - 4 бр., гр. Балчик	4 036,00	4 036,00	Общински бюджет	4 036,00													
36	Изграждане на физкултурен салон ДГ №3 „Чайка“, Балчик	21 621,00	21 621,00	Общински бюджет	21 621,00													
37	Мрежово записващо устройство видеонаблюдение ОУ „Кирил и Методий“	1 045,00	1 045,00	Общински бюджет	1 045,00													
38	Дървени беседки за обучение на открито - 3 бр., ДГ №2 „Знаме на мира“, Община Балчик	4 992,00	4 992,00	Други източници (ПУДООС)					4 992,00									
39	Разширителен съд - 2 бр., СУ „Христо Ботев“, гр. Балчик	3 000,00	3 000,00	Общински бюджет	3 000,00													
40	Закупуване на климатик ДГ „Веселите делфинчета“, с. Кранево	2 266,00	2 266,00	Общински бюджет	2 266,00													

**Приложение №1. Реализирани проекти и дейности във връзка с изпълнението на ПИРО Балчик за периода 01.01.2021 г. – 31.12.2023 г.**

№	Проект/инициатива	Проектна стойност (лв.)	Реално изплатени средства (лв.)	Източник на финансиране	Разпределение на финансовите средства					Период на реализация							
					Общински бюджет	Фондове на ЕС	Централен бюджет	Частни инвестиции	Други източници	<2021	2021	2022	2023	2024	2025	2026	2027
41	Климатични системи - 8 бр. СУ „Хр. Ботев“, гр. Балчик	18 400,00	18 400,00	Общински бюджет	18 400,00												
42	Сенници ДГ № 3 „Чайка“, гр. Балчик	4 176,00	4 176,00	Общински бюджет	4 176,00												
43	Еднодисква машина СУ „Хр. Ботев“, гр. Балчик	2 000,00	1 514,00	Общински бюджет	1 514												
44	Обособяване на зона за спорт и отдих в с. Царичино	13 456,00	13 456,00	Общински бюджет, Други източници (ПУДООС)	5 968,00				7 488,00								
45	Футболни врати - 2 бр., Община Балчик	10 685,00	10 685,00	Общински бюджет	10 685,00												
46	Футболна врата, Балчик	1 992,00	1 992,00	Общински бюджет	1 992,00												
47	Фитнес уреди Парк „Ехо“, Балчик	8 628,00	8 628,00	Общински бюджет	8 628,00												
48	Софтуер Riscont, СУ „Христо Смирненски“, с. Оброчище	4 800,00	4 800,00	Централен бюджет			4 800,00										
49	ОР открита детска площадка СУ „Хр. Ботев“	5 000,00	2 500,00	Общински бюджет	2 500,00												
50	ОР открита детска площадка ОУ „Антим 1“	5 000,00	2 500,00	Общински бюджет	2 500,00												
51	ОР открита детска площадка ОУ „Кирил и Методий“	5 000,00	2 500,00	Общински бюджет	2 500,00												
52	ОР открита детска площадка СУ „Хр. Смирненски“, с. Оброчище	5 000,00	5 000,00	Общински бюджет	5 000,00												
53	ОР открита детска площадка ОУ „В. Левски“, с. Соколово	5 000,00	2 500,00	Общински бюджет	2 500,00												
54	ОР открита детска площадка ОУ „Г. Раковски“, с. Сенокос	5 000,00	2 500,00	Общински бюджет	2 500,00												
55	Проектиране, СУ „Хр. Смирненски“, с. Оброчище	37 175,00	26 124,00	Общински бюджет	26 124,00												
56	Закупуване на лаптоп СУ „Хр. Смирненски“, с. Оброчище	37 175,00	37 175,00	Централен бюджет			37 175,00										
57	Компютърни конфигурации СУ „Христо Ботев“	13 716,00	13 716,00	Централен бюджет			13 716,00										

**Приложение №1. Реализирани проекти и дейности във връзка с изпълнението на ПИРО Балчик за периода 01.01.2021 г. – 31.12.2023 г.**

№	Проект/инициатива	Проектна стойност (лв.)	Реално изплатени средства (лв.)	Източник на финансиране	Разпределение на финансовите средства					Период на реализация							
					Общински бюджет	Фондове на ЕС	Централен бюджет	Частни инвестиции	Други източници	<2021	2021	2022	2023	2024	2025	2026	2027
58	Компютърни конфигурации ОУ „Антим 1“	1 150,00	1 150,00	Централен бюджет			1 150,00										
59	Закупуване на лаптоп ДГ 1 „Здравец“; ДГ №2 „Знаме на мира“ и ДГ №3 „Чайка“, Балчик	4 100,00	2 817,00	Общински бюджет	2 817,00												
60	Закупуване на проектор ОУ „Кирил и Методий“	720,00	720,00	Централен бюджет			720,00										
61	Закупуване на интерактивен дисплей, ОУ „Антим 1“	13 965,00	13 965,00	Други източници					13 965,00								
62	Закупуване на компютри, ОУ „Кирил и Методий“	13 965,00	13 965,00	Други източници					13 965,00								
63	Закупуване на лаптоп, ОУ „Кирил и Методий“	4 686,00	4 686,00	Централен бюджет			4 686,00										
64	Закупуване на компютър, ОУ „Васил Левски“, с. Соколово	1 815,00	1 815,00	Централен бюджет			1 815,00										
65	Разходомер, СУ „Хр. Смирненски“, с. Оброчище	900,00	900,00	Централен бюджет			900,00										
66	Закупуване на мултифункционално устройство, СУ „Хр. Ботев“, гр. Балчик	2 046,00	2 046,00	Централен бюджет			2 046,00										
67	Детски съоръжения ДГ №1 „Здравец“, Община Балчик	16 693,00	16 693,00	Общински бюджет, Други източници (ПУДООС)	12 943,00				3 750,00								
68	Закупуване на климатик, ОУ „Антим1“	2 542,00	2 542,00	Централен бюджет			2 542,00										
69	Закупуване на климатик, ОУ „Г. Раковски“, с. Сенокос	1 730,00	1 730,00	Централен бюджет			1 730,00										
70	Закупуване на климатик, ДГ „Добруджанче“ с. Дропла	8 860,00	8 860,00	Общински бюджет	8 860,00												
71	Закупуване на помпа Магна, ДГ№1 „Здравец“, Балчик	5 400,00	5 400,00	Общински бюджет	5 400,00												
72	Закупуване на циркуляционна помпа ОУ „Васил Левски“, с. Соколово	6 500,00	6 500,00	Централен бюджет			6 500,00										



**Приложение №1. Реализирани проекти и дейности във връзка с изпълнението на ПИРО Балчик за периода 01.01.2021 г. – 31.12.2023 г.**

№	Проект/инициатива	Проектна стойност (лв.)	Реално изплатени средства (лв.)	Източник на финансиране	Разпределение на финансовите средства					Период на реализация							
					Общински бюджет	Фондове на ЕС	Централен бюджет	Частни инвестиции	Други източници	<2021	2021	2022	2023	2024	2025	2026	2027
73	Закупуване на водна помпа, ОУ „Кирил и Методий“	7 140,00	7 140,00	Централен бюджет			7 140,00										
74	Закупуване на тахограф, уч. автобус, Балчик	1 100,00	1 100,00	Централен бюджет			1 100,00										
75	Климатична система, ОУ „Кирил и Методий“	2 460,00	2 460,00	Централен бюджет			2 460,00										
76	Климатична система, ОУ „Васил Левски“, с. Соколово	2 259,00	2 259,00	Централен бюджет			2 259,00										
77	Закупуване на котел, СУ „Христо Ботев“	50 145,00	50 145,00	Общински бюджет	50 145,00												
78	Детски съоръжения - 2 бр. ДГ№2 „Знаме на мира“, Община Балчик	11 340,00	11 340,00	Общински бюджет	11 340,00												
79	Климатични системи, СУ „Христо Ботев“	9 176,00	9 176,00	Централен бюджет			9 176,00										
80	Алуминиева врата, СУ „Христо Смирненски“, с. Оброчище	3 100,00	3 100,00	Централен бюджет			3 100,00										
81	Алуминиева врата, ДГ №1 „Здравец“, Балчик	1 280,00	1 280,00	Общински бюджет	1 280,00												
82	Мебелна композиция СУ „Хр. Смирненски“, с. Оброчище	1 600,00	1 600,00	Централен бюджет			1 600,00										
83	Дигитален звънец ОУ „Васил Левски“, с. Соколово	5 039,00	5 039,00	Централен бюджет			5 039,00										
84	Закупуване на озвучителна система, ОУ „Кирил и Методий“	3 608,00	3 608,00	Централен бюджет			3 608,00										
85	Закупуване на дивани, ОУ „Кирил и Методий“	1 836,00	1 836,00	Централен бюджет			1 836,00										
86	Закупуване на шкаф, ОУ „Кирил и Методий“	1 015,00	1 015,00	Централен бюджет			1 015,00										
87	Училищна табела СУ „Хр. Смирненски“, с. Оброчище	936,00	936,00	Централен бюджет			936,00										

**Приложение №1. Реализирани проекти и дейности във връзка с изпълнението на ПИРО Балчик за периода 01.01.2021 г. – 31.12.2023 г.**

№	Проект/инициатива	Проектна стойност (лв.)	Реално изплатени средства (лв.)	Източник на финансиране	Разпределение на финансовите средства					Период на реализация							
					Общински бюджет	Фондове на ЕС	Централен бюджет	Частни инвестиции	Други източници	<2021	2021	2022	2023	2024	2025	2026	2027
88	Доставка и монтаж алуминиеви врати ДГ №3 „Чайка“, Балчик	8 100,00	8 100,00	Общински бюджет	8 100,00												
89	Ограда ДГ № 3 „Чайка“, Балчик	4 458,00	4 458,00	Общински бюджет	4 458,00												
90	„Осигуряване на достъпна среда“ - 2 сп. площадки, Балчик	532 799,00	64 667,00	Общински бюджет	64 667,00												
91	Спортен комплекс Балик, Балчик	457 231,00	452 743,00	ЕСИФ		452 743,00											
92	Изграждане на места за спорт и отдих, Община Балчик	4 614,00	4 614,00	ЕСИФ		4 614,00											
93	Изграждане 6 броя сп. Площадки - с. Дропла/ Ляхово/ Гурково/Стражица/Соколово и Оброчище, Община Балчик	9 228,00	9 228,00	Общински бюджет	9 228,00												
94	Изграждане на физкултурен салон в ДГ №3 „Чайка“ – гр. Балчик	400 000,00	400 000,00	ПРОЕКТ „КРАСИВА БЪЛГАРИЯ“ 2021			400 000,00										
95	„Осигуряване на достъпна среда и създаване на зона за спорт, отдих и свободно време на рибарската общност и жителите на гр. Балчик“	357 096,63	357 096,63	ПМДР (МИРГ)		357 096,63											
96	„Подобряване средата на живот чрез изграждане на места за спорт в град Балчик“	377 380,81	0,00	ПМДР (МИРГ)		0,00											
<b>Мярка 3.2. Подобряване на здравето обслужване, социалните дейности и свързаната инфраструктура</b>		<b>2 719 271,60</b>	<b>1 812 761,88</b>		<b>512 307,00</b>	<b>1 168 896,86</b>	<b>107 481,00</b>	<b>24 077,02</b>	<b>0,00</b>								
1	Закупуване на компютърна конфигурация - 2 бр. Проект „Достъп до социални услуги“	2 967,00	2 967,00	ЕСИФ		2 967,00											

**Приложение №1. Реализирани проекти и дейности във връзка с изпълнението на ПИРО Балчик за периода 01.01.2021 г. – 31.12.2023 г.**

№	Проект/инициатива	Проектна стойност (лв.)	Реално изплатени средства (лв.)	Източник на финансиране	Разпределение на финансовите средства					Период на реализация								
					Общински бюджет	Фондове на ЕС	Централен бюджет	Частни инвестиции	Други източници	<2021	2021	2022	2023	2024	2025	2026	2027	2027<
2	Закупуване на копирна машина, Проект „Достъп до социални услуги“	3 812,00	3 812,00	ЕСИФ		3 812,00												
3	Закупуване на ЕКГ апарат, Проект „Достъп до социални услуги“	1 480,00	1 480,00	ЕСИФ		1 480,00												
4	Закупуване на хладилен шкаф - 4 бр., ДСП	8 564,00	8 564,00	Общински бюджет, Централен бюджет	3 482,00		5 082,00											
5	Закупуване на работна маса - 4 бр., ДСП	4 104,00	4 104,00	Централен бюджет			4 104,00											
6	Закупуване на шкаф - 2 бр., ДСП	1 954,00	1 954,00	Централен бюджет			1 954,00											
7	Закупуване на ел. печка, ДСП	4 560,00	4 560,00	Централен бюджет			4 560,00											
8	Закупуване на обръщателен тиган, ДСП	3 600,00	3 600,00	Централен бюджет			3 600,00											
9	Програмен продукт „Управление на храненето и таксите в ДСП“	1 440,00	1 440,00	Общински бюджет	1 440,00													
10	Апарат за електромиография МБАЛ „Балчик“ ЕООД - капиталов трансфер	22 000,00	22 000,00	Общински бюджет	22 000,00													
11	Закупуване на лаптоп за Детска педагогическа стая, Община Балчик	1 140,00	1 134,00	Централен бюджет			1 134,00											
12	Видео наблюдение за Детска педагогическа стая, Община Балчик	1 437,00	1 437,00	Централен бюджет			1 437,00											
13	Камери видеонаблюдение - 2 бр. за Детска педагогическа стая, Балчик	4 190,00	4 189,00	Централен бюджет			4 189,00											
14	Изграждане „Сезонен дом за стари хора и инвалиди“ (СМР), Балчик	322 862,00	322 400,00	Общински бюджет	322 400,00													

**Приложение №1. Реализирани проекти и дейности във връзка с изпълнението на ПИРО Балчик за периода 01.01.2021 г. – 31.12.2023 г.**

№	Проект/инициатива	Проектна стойност (лв.)	Реално изплатени средства (лв.)	Източник на финансиране	Разпределение на финансовите средства					Период на реализация							
					Общински бюджет	Фондове на ЕС	Централен бюджет	Частни инвестиции	Други източници	<2021	2021	2022	2023	2024	2025	2026	2027
15	Климатична система Пенсионерски клуб, с. Соколово	2 800,00	2 800,00	Общински бюджет	2 800,00												
16	Система за дигитализация AGFA, МБАЛ „Балчик“ ЕООД	13 536,00	13 536,00	Общински бюджет	13 536,00												
17	ОР компютър -томограф SOMATOM, МБАЛ „Балчик“ ЕООД	25 794,00	25 794,00	Общински бюджет	25 794,00												
18	Закупуване на компютри ЦПЛР- ОДК, Балчик	1 700,00	1 697,00	Централен бюджет			1 697,00										
19	Гардеробна система ЦПЛР-ОДК, Балчик	5 480,00	5 480,00	Централен бюджет			5 480,00										
20	Дом за стари хора Балчик - изграждане пътеки, Балчик	55 379,00	55 379,00	Общински бюджет	55 379,00												
21	Закупуване на климатик пенсионерски клуб, с. Гурково	2 000,00	1 998,00	Общински бюджет	1 998,00												
22	Закупуване на кафеавтомати - 2 бр., Ведомствен бюфет, Балчик	1 998,00	1 998,00	Общински бюджет	1 998,00												
23	Закупуване на автоматичен хематологичен анализатор МБАЛ „Балчик“ ЕООД	21 480,00	21 480,00	Общински бюджет	21 480,00												
24	Сървърна конфигурация МБАЛ „Балчик“ ЕООД	11 000,00	11 000,00	Общински бюджет	11 000,00												
25	Линейка Фолксваген Транспортер, МБАЛ „Балчик“ ЕООД	29 000,00	29 000,00	Общински бюджет	29 000,00												
26	„Патронажна грижа + в община Балчик“	102 812,04	102 812,04	ОПРЧР		102 812,04											
27	„Грижа в дома в Община Балчик“	552 157,49	139 717,74	ПРЧР		139 717,74											
28	„Топъл обяд в община Балчик“	115 338,82	45 702,14	ПХОМП		45 702,14											
29	„Подобряване достъпа до социални услуги и до по-добра пригодност за заетост в Община Балчик“	355 211,28	220 845,06	ОПРЧР		220 845,06											

**Приложение №1.** Реализирани проекти и дейности във връзка с изпълнението на ПИРО Балчик за периода **01.01.2021 г. – 31.12.2023 г.**

№	Проект/инициатива	Проектна стойност (лв.)	Реално изплатени средства (лв.)	Източник на финансиране	Разпределение на финансовите средства					Период на реализация							
					Общински бюджет	Фондове на ЕС	Централен бюджет	Частни инвестиции	Други източници	<2021	2021	2022	2023	2024	2025	2026	2027
30	„Патронажна грижа за възрастни хора и лица с увреждания в общините Балчик, Каварна, Шабла“	277 792,25	102 305,22	ОПРЧР		102 305,22											
31	„Достъп до заетост за търсещите работа в Община Балчик“	145 010,85	145 010,85	ОПРЧР (МИГ)		145 010,85											
32	„Патронажна грижа + в община Балчик“	51 639,84	51 639,84	ОПРЧР		51 639,84											
33	„Достъп до заетост за търсещите работа, неактивните и трайно безработни лица в Община Балчик“	231 844,92	118 300,72	ОПРЧР (МИГ)		118 300,72											
34	„Дом за стари хора Балчик - в услуга на общността“	96 869,92	96 308,08	ПРСР (МИГ), Частни инвестиции		72 231,06		24 077,02									
35	Регионална програма за заетост	19 128,00	19 128,00	Централен бюджет				19 128,00									
36	Заетост на продължително безработни лица	2 856,00	2 856,00	Програма „Обучение и заетост на продължително безработни лица“ – Компонент II				2 856,00									
37	Регионална програма за заетост	52 260,00	52 260,00	Централен бюджет				52 260,00									
38	„Укрепване на капацитета на болничната мрежа за реакция при кризи“	162 073,19	162 073,19	ОПРР		162 073,19											

**Приложение №1. Реализирани проекти и дейности във връзка с изпълнението на ПИРО Балчик за периода 01.01.2021 г. – 31.12.2023 г.**

№	Проект/инициатива	Проектна стойност (лв.)	Реално изплатени средства (лв.)	Източник на финансиране	Разпределение на финансовите средства					Период на реализация									
					Общински бюджет	Фондове на ЕС	Централен бюджет	Частни инвестиции	Други източници	<2021	2021	2022	2023	2024	2025	2026	2027	2027<	
<b>Мярка 3.3. Развитие на административния капацитет в услуга на гражданите и бизнеса, междуобщински и международни сътрудничества и партньорства за разрешаване на общи проблеми</b>		<b>463 385,99</b>	<b>337 944,28</b>		<b>223 881,00</b>	<b>38 450,28</b>	<b>34 635,00</b>	<b>0,00</b>	<b>40 978,00</b>										
1	Термоизолираща врата, сграда ОБА	4 158,00	4 158,00	Общински бюджет	4 158,00														
2	Закупуване на климатици, ОБА	5 524,00	1 540,00	Общински бюджет	1 540,00														
3	Ел. автомобил (Съфинансиране)	45 978,00	45 740,00	Общински бюджет, Други източници	24 762,00				20 978,00										
4	Лекотоварен автомобил, кметство Оброчище	25 200,00	25 200,00	Общински бюджет	25 200,00														
5	Основен ремонт микробус Фолкваген, Балчик	13 133,00	10 133,00	Общински бюджет	10 133,00														
6	Закупуване на компютри 20 бр., Балчик	16 553,00	13 560,00	Общински бюджет	13 560,00														
7	Доставка и монтаж алуминиева врата, с.Дъбрава	1 160,00	1 160,00	Общински бюджет	1 160,00														
8	Закупуване на компютри, районни полицейски инспектори, Община Балчик	7 224,00	7 224,00	Централен бюджет			7 224,00												
9	Камери видеонаблюдение - 4 бр., Районни полицейски инспектори, Балчик	8 418,00	8 418,00	Централен бюджет			8 418,00												
10	Закупуване на климатик, Районни полицейски инспектори, Балчик	1 350,00	1 350,00	Централен бюджет			1 350,00												
11	Климатик детска педагогическа стая, Община Балчик	2 550,00	2 550,00	Централен бюджет			2 550,00												
12	Програмен продукт „ESET PROTECT“, Балчик	3 447,00	3 447,00	Общински бюджет	3 447,00														

**Приложение №1. Реализирани проекти и дейности във връзка с изпълнението на ПИРО Балчик за периода 01.01.2021 г. – 31.12.2023 г.**

№	Проект/инициатива	Проектна стойност (лв.)	Реално изплатени средства (лв.)	Източник на финансиране	Разпределение на финансовите средства					Период на реализация							
					Общински бюджет	Фондове на ЕС	Централен бюджет	Частни инвестиции	Други източници	<2021	2021	2022	2023	2024	2025	2026	2027
13	Лиценз софтуер „ONEBOOK“, Балчик	8 900,00	8 900,00	Централен бюджет			8 900,00										
14	Закупуване на лаптопи - 4 бр. ОБС, Балчик	2 796,00	2 796,00	Общински бюджет	2 796,00												
15	Закупуване на компютри, ОБА	15 000,00	1 429,00	Общински бюджет	1 429,00												
16	Закупуване на конвектор вентилаторен ОБА, Община Балчик	1 294,00	1 294,00	Общински бюджет	1 294,00												
17	Закупуване на климатик, кметство Змеево	2 400,00	2 400,00	Общински бюджет	2 400,00												
18	Закупуване на климатик, кметство Дропла	1 500,00	1 500,00	Общински бюджет	1 500,00												
19	Климатична система, кметство Ляхово	3 031,00	3 031,00	Общински бюджет	3 031,00												
20	Доставка електрически автомобил, Община Балчик	90 000,00	89 988,00	Общински бюджет, Други източници	69 988,00					20 000,00							
21	Видеонаблюдение, с. Сенокос	8 500,00	4 245,00	Общински бюджет	4 245,00												
22	Видеонаблюдение, с. Гурково	10 053,00	3 016,00	Общински бюджет	3 016,00												
23	Видеонаблюдение, с. Кранево	12 000,00	11 986,00	Общински бюджет	11 986,00												
24	Видеонаблюдение, с. Ляхово	6 611,00	1 983,00	Общински бюджет	1 983,00												
25	Видеонаблюдение, с. Рогачево	7 400,00	7 396,00	Общински бюджет	7 396,00												
26	Видеонаблюдение, с. Храброво	7 582,00	2 274,00	Общински бюджет	2 274,00												
27	Видеонаблюдение, с. Царичино	4 895,00	1 468,00	Общински бюджет	1 468,00												
28	Видеонаблюдение, с. Оброчище	10 602,00	3 181,00	Общински бюджет	3 181,00												
29	Видеонаблюдение, с. Дропла	14 349,00	4 305,00	Общински бюджет	4 305,00												

**Приложение №1.** Реализирани проекти и дейности във връзка с изпълнението на ПИРО Балчик за периода **01.01.2021 г. – 31.12.2023 г.**

№	Проект/инициатива	Проектна стойност (лв.)	Реално изплатени средства (лв.)	Източник на финансиране	Разпределение на финансовите средства					Период на реализация							
					Общински бюджет	Фондове на ЕС	Централен бюджет	Частни инвестиции	Други източници	<2021	2021	2022	2023	2024	2025	2026	2027
30	Климатична система, Балчик	1 816,00	1 816,00	Централен бюджет			1 816,00										
31	Видеонаблюдение, Районни полицейски инспектори, Балчик	4 377,00	4 377,00	Централен бюджет			4 377,00										
32	Катафалка ОБП „БКС“, Община Балчик	15 000,00	14 000,00	Общински бюджет	14 000,00												
33	Закупуване на климатик, Балчик	2 769,00	2 769,00	Общински бюджет	2 769,00												
34	Програмен продукт „АтмSoft EURODOC“, Балчик	860,00	860,00	Общински бюджет	860,00												
35	Проект „WiFi4EU“	30 000,00	20 000,00	ЕСИФ		20 000,00											
36	„Укрепване на общинския капацитет в Община Балчик“	66 955,99	18 450,28	ПРЧР		18 450,28											



**Приложение №1.** Реализирани проекти и дейности във връзка с изпълнението на ПИРО Балчик за периода **01.01.2021 г. – 31.12.2023 г.**

№	Проект/инициатива	Проектна стойност (лв.)	Реално изплатени средства (лв.)	Източник на финансиране	Разпределение на финансовите средства					Период на реализация							
					Общински бюджет	Фондове на ЕС	Централен бюджет	Частни инвестиции	Други източници	<2021	2021	2022	2023	2024	2025	2026	2027
<b>Приоритет 4. Насърчаване развитието на туризма и културните дейности чрез устойчиво включване на природното, историческото и културното наследство</b>		<b>2 473 515,59</b>	<b>787 970,84</b>		<b>185 045,85</b>	<b>530 464,45</b>	<b>72 460,54</b>	<b>0,00</b>	<b>0,00</b>								
<b>Мярка 4.1. Рекламирање и популяризиране на територията</b>		<b>761 212,67</b>	<b>63 685,13</b>		<b>1 476,00</b>	<b>62 209,13</b>	<b>0,00</b>	<b>0,00</b>	<b>0,00</b>								
1	Рекламно-информационно съоръжение, с. Оброчище	1 476,00	1 476,00	Общински бюджет	1 476,00												
2	„Популяризиране на наследството на Черно море“	15 214,00	15 214,00	ПМДР (МИРГ)		15 214,00											
3	„Изкуство и риболов“	122 053,38	0,00	ПМДР		0,00											
4	„Съхраняване на културата и традициите свързани с рибарството в региона“	46 995,13	46 995,13	ПМДР (МИРГ)		46 995,13											
5	„Реклама на Община Балчик на територията на Федерална Република Германия чрез ефективни комуникационни кампании, с цел привличане интереса на туристи към България“	399 999,80	0,00	Общински бюджет, Министерство на туризма	0,00		0,00										
6	„Популяризиране на Община Балчик и Община Приморско на територията на Швеция, Дания, Норвегия и Финландия, като средство за развитие на входящия туризъм на територията на двете общини“	175 474,36	0,00	Общински бюджет, Министерство на туризма	0,00		0,00										

**Приложение №1. Реализирани проекти и дейности във връзка с изпълнението на ПИРО Балчик за периода 01.01.2021 г. – 31.12.2023 г.**

№	Проект/инициатива	Проектна стойност (лв.)	Реално изплатени средства (лв.)	Източник на финансиране	Разпределение на финансовите средства					Период на реализация							
					Общински бюджет	Фондове на ЕС	Централен бюджет	Частни инвестиции	Други източници	<2021	2021	2022	2023	2024	2025	2026	2027
<b>Мярка 4.2. Реконструирани и обновяване на обществени сгради и обекти с историческо и културно значение</b>		<b>70 023,00</b>	<b>69 863,00</b>		<b>60 965,00</b>	<b>0,00</b>	<b>8 898,00</b>	<b>0,00</b>	<b>0,00</b>								
1	Закупуване на компютър Исторически музей, Балчик	1 883,00	1 813,00	Централен бюджет			1 813,00										
2	Закупуване на компютър - 1 бр., Исторически музей, Балчик	800,00	739,00	Централен бюджет			739,00										
3	Закупуване на климатик, Исторически музей, Балчик	2 574,00	2 574,00	Централен бюджет			2 574,00										
4	Закупуване на климатици, джамия, Балчик	10 000,00	10 000,00	Общински бюджет	10 000,00												
5	„Св. Великомъченик Георги Победоносец“, Балчик - капиталов трансфер	15 000,00	15 000,00	Общински бюджет	15 000,00												
6	Енергийно обследване сграда НЧ „П. Хилendarски“, Балчик	35 966,00	35 965,00	Общински бюджет	35 965,00												
7	Закупуване на лаптоп, Исторически музей	3 800,00	3 772,00	Централен бюджет			3 772,00										
<b>Мярка 4.3. Организиране на разнообразни прояви в културния календар на общината</b>		<b>119 654,10</b>	<b>109 682,10</b>		<b>57 028,00</b>	<b>52 654,10</b>	<b>0,00</b>	<b>0,00</b>	<b>0,00</b>								
1	Коледна украса - 2 бр., Община Балчик	45 040,00	45 040,00	Общински бюджет	45 040,00												
2	Доставка и монтаж на коледна украса - 3 елемента, Балчик	21 960,00	11 988,00	Общински бюджет	11 988,00												
3	„Доставка на мобилни сценични подиуми за културни мероприятия с цел развитие и усъвършенстване на фестивалния туризъм в община Балчик“	52 654,10	52 654,10	ПРСР (МИГ)		52 654,10											

**Приложение №1. Реализирани проекти и дейности във връзка с изпълнението на ПИРО Балчик за периода 01.01.2021 г. – 31.12.2023 г.**

№	Проект/инициатива	Проектна стойност (лв.)	Реално изплатени средства (лв.)	Източник на финансиране	Разпределение на финансовите средства					Период на реализация							
					Общински бюджет	Фондове на ЕС	Централен бюджет	Частни инвестиции	Други източници	<2021	2021	2022	2023	2024	2025	2026	2027
<b>Мярка 4.4. Създаване на нови туристически обекти, услуги и дейности</b>		<b>1 522 625,82</b>	<b>544 740,61</b>		<b>65 576,85</b>	<b>415 601,22</b>	<b>63 562,54</b>	<b>0,00</b>	<b>0,00</b>								
1	Озвучителна система ТИЦ Мелница, Балчик	4 370,00	4 370,00	Общински бюджет	4 370,00												
2	Роял ТИЦ Мелница, Община Балчик	51 428,00	51 428,00	Общински бюджет	51 428,00												
3	Проект „Синергия на природа и култура – потенциал за развитие на трансграничния регион“ /Synergy of nature and culture – potential for development of the cross-border region	1 466 827,82	488 942,61	Общински бюджет, ЕФРР (Interreg V-A Румъния - България 2014-2020), Централен бюджет	9 778,85	415 601,22	63 562,54										
<b>Мерки за временно преустановяване на риболовната дейност вследствие на войната в Украйна и мерки за преодоляване на последиците от пандемията COVID-19</b>		<b>1 563 752,65</b>	<b>1 511 698,10</b>		<b>0,00</b>	<b>1 511 698,10</b>	<b>0,00</b>	<b>0,00</b>	<b>0,00</b>								
1-15	Подкрепа за малки предприятия с оборот над 500 000 лв. за преодоляване на икономическите последиствия от пандемията COVID-19 - 15 дейности	750 000,00	750 000,00	ОПИК		750 000,00											

**Приложение №1.** Реализирани проекти и дейности във връзка с изпълнението на ПИРО Балчик за периода **01.01.2021 г. – 31.12.2023 г.**

№	Проект/инициатива	Проектна стойност (лв.)	Реално изплатени средства (лв.)	Източник на финансиране	Разпределение на финансовите средства					Период на реализация							
					Общински бюджет	Фондове на ЕС	Централен бюджет	Частни инвестиции	Други източници	<2021	2021	2022	2023	2024	2025	2026	2027
16-20	Подкрепа за собственици на риболовни кораби и рибари за преодоляване на икономическите последствия от избухването на COVID-19, поради временно преустановяване на риболовната дейност - <b>5 дейности</b>	199 023,31	193 023,31	ПМДР, ОПИК		193 023,31											
21-27	Преодоляване недостига на средства и липсата на ликвидност, настъпили в резултат от епидемичния взрив от COVID-19 - <b>7 дейности</b>	58 489,77	58 489,77	ОПИК		58 489,77											
28-30	Подкрепа за средни предприятия за преодоляване на икономическите последствия от пандемията COVID-19 - <b>3 дейности</b>	450 000,00	450 000,00	ОПИК		450 000,00											
31	Временно преустановяване на риболовна дейност на РК БС 041 вследствие на агресивната война на Русия срещу Украйна, която застрашава сигурността на риболовните дейности или възпрепятства икономическата жизнеспособност на риболовните операции.	6 352,62	0,00	ПМДР		0,00											

**Приложение №1. Реализирани проекти и дейности във връзка с изпълнението на ПИРО Балчик за периода 01.01.2021 г. – 31.12.2023 г.**

№	Проект/инициатива	Проектна стойност (лв.)	Реално изплатени средства (лв.)	Източник на финансиране	Разпределение на финансовите средства					Период на реализация							
					Общински бюджет	Фондове на ЕС	Централен бюджет	Частни инвестиции	Други източници	<2021	2021	2022	2023	2024	2025	2026	2027
32	Временно преустановяване на риболовна дейност на РК ВН 29 98 вследствие на агресивната война на Русия срещу Украйна, която застрашава сигурността на риболовните дейности или възпрепятства икономическата жизнеспособност на риболовните операции.	10 987,27	10 987,27	ПМДР		10 987,27											
33	Временно преустановяване на риболовната дейност на „Бул фиш 7759“ ООД вследствие на агресивната война на Русия срещу Украйна	23 397,13	0,00	ПМДР		0,00											
34	Временно преустановяване на риболовна дейност вследствие на агресивната война на Русия срещу Украйна На РК ИРИНА	20 875,03	20 875,03	ПМДР		20 875,03											
35	Временно преустановяване на риболовна дейност вследствие на агресивната война на Русия срещу Украйна На РК Делта	28 322,72	28 322,72	ПМДР		28 322,72											
36	Временно преустановяване на риболовна дейност на РК ВН 8112 вследствие на агресивната война на Русия срещу Украйна, която застрашава сигурността на риболовните дейности или възпрепятства икономическата жизнеспособност на риболовните операции	16 304,80	0,00	ПМДР		0,00											
<b>ОБЩО ИЗПЪЛНЕНИЕ:</b>		<b>51 147 400,78</b>	<b>21 542 380,02</b>		<b>2 083 718,85</b>	<b>9 403 677,42</b>	<b>6 563 923,54</b>	<b>1 020 268,00</b>	<b>2 470 792,21</b>								

**Приложение №2.** Обобщена таблица за финансовото изпълнение на ПИРО

Приоритет	Местно публично финансиране (хил. лв.)		Външно публично финансиране (хил. лв.)						ОБЩО
	Общински бюджет	Общ дял (%)	Централен бюджет	Общ дял (%)	Фондове на ЕС	Общ дял (%)	Други източници	Общ дял (%)	
<b>Приоритет 1.</b> Повишаване на икономическото благосъстояние чрез оползотворяване на местния потенциал	0	0,00%	0	0,00%	2 944	13,67%	996	4,62%	<b>3 940</b>
<b>Приоритет 2.</b> Подобряване и възстановяване на техническата инфраструктура и опазване качеството на околната среда	731	3,39%	5 784	26,85%	1 924	8,93%	2 381	11,05%	<b>10 820</b>
<b>Приоритет 3.</b> Постигане на равен достъп до качествено образование, здравеопазване и социални услуги и повишаване качеството на административните услуги	1 168	5,42%	707	3,28%	2 494	11,58%	113	0,53%	<b>4 483</b>
<b>Приоритет 4.</b> Насърчаване развитието на туризма и културните дейности чрез устойчиво включване на природното, историческото и културното наследство	185	0,86%	72	0,34%	530	2,46%	0	0,00%	<b>788</b>
<b>Мерки, свързани с войната в Украйна и Covid-19</b>	<b>0</b>	-	<b>0</b>	-	<b>1 512</b>	7,02%	<b>0</b>	-	<b>1 512</b>
<b>ОБЩО ЗА ПИРО 2021-2027:</b>	<b>2 084</b>	9,67%	<b>6 564</b>	30,47%	<b>9 404</b>	43,65%	<b>3 491</b>	16,21%	<b>21 542</b>