



**ГОДИШЕН ДОКЛАД ЗА НАБЛЮДЕНИЕ НА
ИЗПЪЛНЕНИЕТО НА ОПР 2014-2020 Г. НА
ОБЩИНА БАЛЧИК
ЗА ПЕРИОДА 01.01.2020-31.12.2020 Г.**

СЪДЪРЖАНИЕ

Списък на използваните таблици	3
Списък на използваните фигури.....	3
Списък на използваните съкращения.....	4
1. Обща информация	5
2. Общи условия за изпълнение на опр 2014-2020 и в частност промените в социално-икономическите условия на общината.....	9
2.1 Демографска характеристика на община Балчик	9
2.2. Икономическо развитие на община Балчик	14
2.3. Пазар на труда	22
2.4. Социално развитие.....	25
3. Постигнат напредък за изпълнение на целите и приоритетите на опр 2014-2020 въз основа на изпълнението на проекти, допринасящи за постигане на целите и приоритетите на общинските планове развитие и на областната стратегия за развитие ..	27
3.1. Резултати от изпълнението на стратегическа цел 1 „Устойчиво развитие на туризма в община Балчик“	27
3.2. Резултати от изпълнението на стратегическа цел 2 „Развита местна икономика, основана на знание и иновации“	29
3.3. Резултати от изпълнението на стратегическа цел 3 „Постигане на балансирано и устойчиво развитие на територията на община Балчик“	31
3.4. Резултати от изпълнението на стратегическа цел 4 „Повишаване качеството на жизнената среда и условията за професионална реализация“	34
3.5. Резултати от изпълнението на стратегическа цел 5 „Постигане на добро управление и повишаване на административния капацитет“	37
4. Постигнат напредък за изпълнение на целите и приоритетите на ОПР 2014-2020 въз основа на индикаторите за наблюдение	39
5. Предприети действия за осигуряване на ефективност и ефикасност при изпълнение на ОПР 2014-2020.....	59
5.1. Мерки за наблюдение и механизми за събиране, обработване и анализ на данни	59
5.2. Проблеми, възникнали при прилагане на ОПР 2014-2020	62
5.3. Мерки за осигуряване на информация и публичност на действията по изпълнение на ОПР 2014-2020.....	63
5.4. Съответствие на ОПР 2014-2020 със секторни политики, планове и програми на територията на община Балчик, в т.ч. мерки за ограничаване на изменението на климата.....	63
5.5. Приложение на принципа на партньорство	64
5.6. Резултати от извършени оценки.....	65
6. Проекти, допринасящи за постигане на целите и приоритетите на областната стратегия за развитие 2014-2020.....	65
7. Заключение и предложения за подобряване на резултатите от наблюдението на ОПР 2014-2020	67
Приложения	68

СПИСЪК НА ИЗПОЛЗВАНИТЕ ТАБЛИЦИ

Таблица 1.	Население в община Балчик по населени места за периода 2014-2020 г.	10
Таблица 2.	Население в трудоспособна възраст в община Балчик 2016-2020 г.....	12
Таблица 3.	Естествено движение на населението в община Балчик за периода 2014-2020 г....	13
Таблица 4.	Основни икономически показатели за област Добрич за периода 2014-2020 г...15	
Таблица 5.	Основни икономически показатели на отчетените нефинансови предприятия в община Балчик за периода 2014-2019 г.	15
Таблица 6.	Чуждестранни преки инвестиции в община Балчик за периода 2014-2019 г.....	16
Таблица 7.	Основни икономически показатели на отчетените нефинансови предприятия за 2019 г. по икономически дейности.....	17
Таблица 8.	Обработваеми земеделски площи в община Балчик за периода 2014-2020 г.	18
Таблица 9.	Отглеждани култури по площ в община Балчик за периода 2014-2020 г. (ха)....	18
Таблица 10.	Брой селскостопански животни в община Балчик за периода 2014-2020 г.	19
Таблица 11.	Основни показатели за туризма в община Балчик за периода 2014-2020 г.	21
Таблица 12.	Безработни лица в община Балчик през 2020 г.	23
Таблица 13.	Договори за насърчаване на заетостта и проведени обучения в община Балчик за периода 2014-2020 г.	24
Таблица 14.	Средна годишна работна заплата на наетите по трудово правоотношение за периода 2015-2019 г. (лева).....	24
Таблица 15.	Индикатори в сферата на образованието	25
Таблица 16.	Индикатори в сферата на здравеопазването към 31.12	26
Таблица 17.	Изпълнение на индикаторите за резултат на Общински план за развитие на община Балчик 2014-2020 г.....	39
Таблица 18.	Изпълнение на индикаторите за въздействие на Общински план за развитие на община Балчик 2014-2020 г.....	53
Таблица 19.	Финансово изпълнение на Приоритетите от ОПР 2014-2020 г. за 2020 г. в хил. лв.	55

СПИСЪК НА ИЗПОЛЗВАНИТЕ ФИГУРИ

Фигура 1.	Изменение на населението в община Балчик за периода 2014-2020 г. (д.).....	10
Фигура 2.	Съотношение между мъже и жени в община Балчик към 31.12.2020 г.....	11
Фигура 3.	Разпределение на населението по пол и възраст в община Балчик към 31.12.2020 г.	11
Фигура 4.	Заети в община Балчик по икономически сектори	23
Фигура 5.	Финансово изпълнение на приоритетите от ОПР Балчик 2014-2020 към 2020 г. ...	56
Фигура 6.	Основни източници на финансиране на ОПР Балчик 2014-2020 към 2020 г.	57
Фигура 7.	Индикативна стойност и реално изплатени средства по проекти/дейности в община Балчик по приоритети за 2020 г., лв.....	58

СПИСЪК НА ИЗПОЛЗВАНИТЕ СЪКРАЩЕНИЯ

АЗ	Агенция по заетостта
АСП	Агенция за социално подпомагане
ДБ/ЦБ	Държавен/централен бюджет
ДБТ	Дирекция „Бюро по труда“
ДИ	Други източници (дарения, съфинансиране, фондове на други финансови инструменти)
ЕИП	Европейско икономическо пространство
ЕС	Европейски съюз
ИСУН	Информационна система за управление и наблюдение на средствата от Структурните фондове на ЕС
ЗМСМА	Закон за местното самоуправление и местната администрация
ЗРР	Закон за регионалното развитие
МОН	Министерство на образованието и науката
МРРБ	Министерство на регионалното развитие и благоустройството
МСП	Малки и средни предприятия
МФ	Министерство на финансите
НСИ	Национален статистически институт
ОБ	Общински бюджет
ОДЗ	Областна дирекция „Земеделие“
ОПДУ	Оперативна програма „Добро управление“ 2014-2020 г.
ОПОС	Оперативна програма „Околна среда“ 2014-2020 г.
ОПИК	Оперативна програма „Иновации и конкурентоспособност“ 2014-2020
ОПУ	Областно пътно управление
ОСР	Областна стратегия за развитие
ОПРР	Оперативна програма „Региони в растеж“ 2014-2020 г.
ОПРЧР	Оперативна програма „Развитие на човешките ресурси“ 2014-2020 г.
ОПХ	Оперативна програма за храни и/или основно материално подпомагане
ПМС	Постановление на Министерски съвет
ППЗРР	Правилник за прилагане на Закона за регионалното развитие
ПРСР	Програма за развитие на селските райони 2014-2020 г.
ПУДООС	Предприятие за управление на дейностите по опазване на околната среда
ПЧП	Публично-частно партньорство
СИР	Североизточен район
ТГС	Трансгранично сътрудничество
ТСБ	Териториални статистическо бюро
ТСУ	Териториално и селищно устройство
ФЕС	Фондове на Европейския съюз (ЕФРР, ЕСФ, КФ, ЕЗФРСР, ЕФМДР)
COVID-19	Coronavirus disease 2019 (Заболяване коронавирус 2019)

1. ОБЩА ИНФОРМАЦИЯ

Общинският план за развитие (ОПР) на община Балчик за периода 2014-2020 г. е основополагащ, стратегически, динамичен документ и важен инструмент при формирането и провеждането на устойчиво и балансирано местно развитие в посочената територия. Документът очертава средносрочната перспектива за икономическо, социално, инфраструктурно и екологично развитие на общината за период от седем години.

Изпълнението на Общинския план за развитие се отчита чрез **годишни доклади** за наблюдението на изпълнението на Общинския план за развитие по чл. 91, ал. 2 от ППЗРР², на основата на данните от системата за наблюдение и оценка на ОПР.

Наблюдението и оценката на изпълнението на ОПР се извършват за постигане на ефективност и ефикасност на стратегическото планиране, програмирането, управлението и ресурсното осигуряване на регионалното развитие. От своя страна, резултатите от наблюдението и оценката на изпълнението на Общинския план за развитие и на Регионалните планове за развитие служат като основа за наблюдението и оценка на Областната стратегия за развитие, Регионалния план за развитие и съответно на Националната стратегия за регионално развитие (чл. 31, ал. 1 във връзка с чл. 9 от ЗРР).

Предмет на наблюдение е изпълнението на целите и приоритетите за регионално и местно развитие, съгласно определени физически и финансови индикатори, организацията и методите на изпълнение, прилагани от органите за управление, както и мерките за осигуряване на информация и публичност за резултатите от изпълнението на документите за стратегическо планиране на регионалното и местното развитие (чл. 77, ППЗРР).

Орган за наблюдение на Общинския план за развитие е Общинският съвет. В процеса на наблюдение на изпълнението на Общинския план за развитие, Общинският съвет осигурява участието на заинтересованите органи, организации, физически и юридически лица, при спазване на принципа за партньорство, публичност и прозрачност при изпълнението на Общинския план за развитие. Кметът на общината организира наблюдението на изпълнението на Общинския план за развитие, като за резултатите от наблюдението на изпълнението на Общинския план за развитие се разработва годишен доклад.

² На 13.03.2020 г. влиза в сила изменение на ЗРР, в което документите за новия програмен период (2021-2027 г.) вместо ОПР ще бъдат Планове за интегрирано развитие на община (ПИРО). В §37 от ЗРР е регламентирано, че „изпълнението, наблюдението и оценката на [...] общинските планове за развитие за периода 2014 - 2020 г., [...] се довършват по реда, по който са започнали“. В този смисъл всички цитирани разпоредби и наименования в настоящия доклад реферират към действащия ЗРР преди 13.03.2020 г. и ППЗРР към него.

Мониторингът (наблюдението) и контролът на изпълнението на Общинския план за развитие са неразделна част от общия процес на реализиране на публични политики. Мониторингът на Общинския план за развитие трябва да осигури ефективно и ефикасно изпълнение на различни секторни и тематични политики за развитие, които попадат в предметния обхват на местното самоуправление. Също така, той трябва да спомогне за постигането на резултатите на политиките и да гарантира широк обществен достъп до тях.

Процесът на мониторинг изисква набирането на количествени и качествени данни за почти непрекъснатия процес по изпълнение на съответните проекти и политиките/приоритетите, които те прилагат и/или следват, като напредъкът към текущия момент се сравнява с първоначалните очаквания. Целта е да се определят евентуалните необходими корективни действия при отчитане на несъответствие.

Чрез мониторинга се цели да се предостави на компетентните местни органи, както и на всички заинтересовани страни (социално-икономическите партньори и структури на гражданското общество), ранна информация за напредъка, или липсата на напредък, по заложените цели и резултати. Основната цел е да се идентифицират отклоненията или проблемите при изпълнението на поставените задачи, като по този начин се подобри осъществяването на плана/политиката и се улесни/подобри по-нататъшното развитие на процеса на реализация. В резултат на осъществяването на мониторинг могат да се направят своевременни промени в начина на изпълнение на политиките. Мониторингът има особено важна роля при дългосрочните политики и програми, които се реализират в няколко времеви фази, отнасят се до различни икономически сектори и засягат различни територии и население.

Правната рамка на процеса на мониторинг, контрол и оценка на изпълнението на ОПР се съдържа в Закона за регионалното развитие и Правилника за неговото прилагане.

Съгласно чл. 23 от ЗРР кметът на общината:

- организира изработването на общинския план за развитие и го внася за обсъждане и приемане от общинския съвет;
- ръководи, организира и контролира дейността по изпълнението на общинския план за развитие;
- представя годишен доклад за наблюдението на изпълнението на общинския план за развитие за одобряване от общинския съвет;
- осигурява публичност и прозрачност на общинския план за развитие, както и на действията по реализацията му.

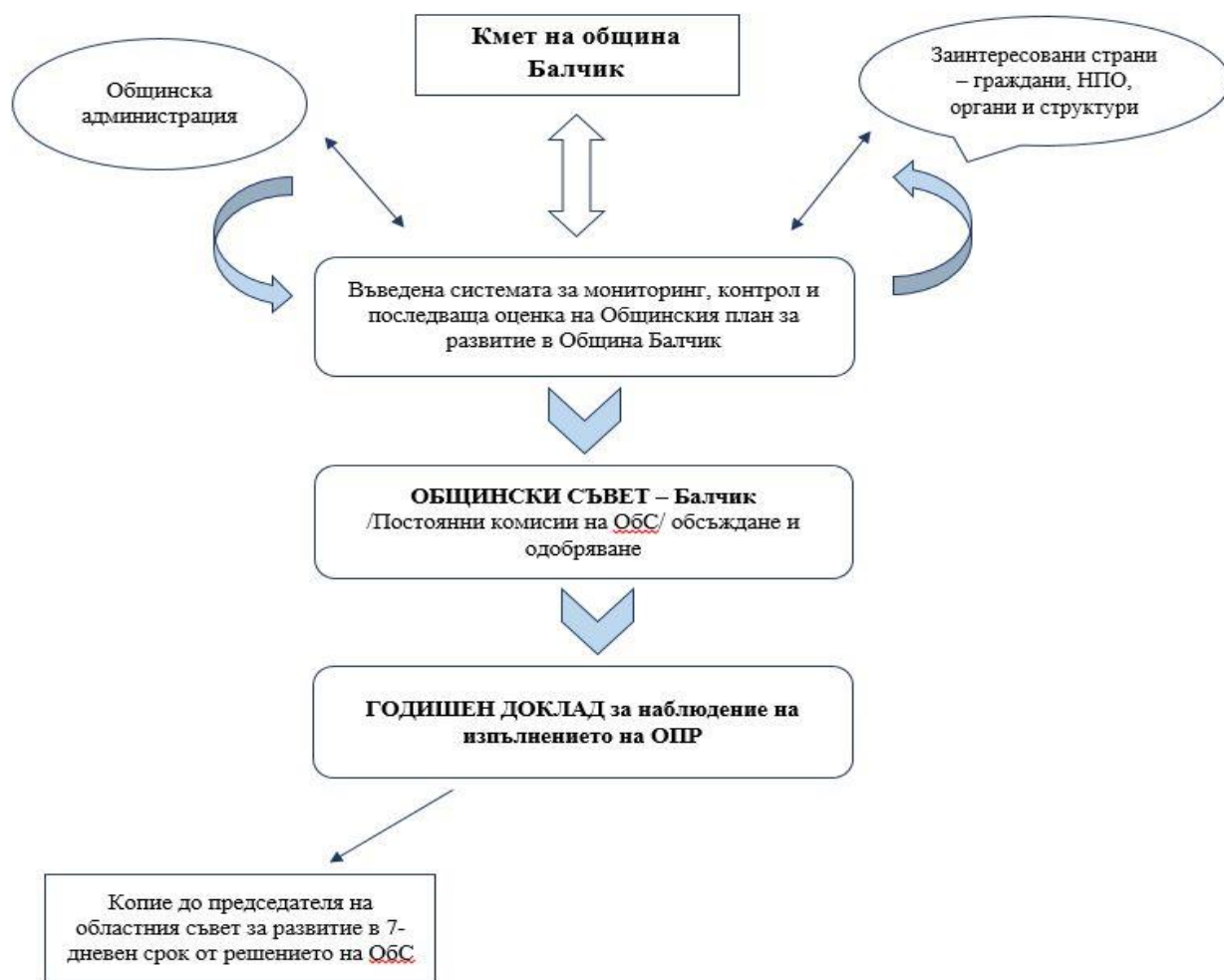
Общински съвет – Балчик одобрява годишните доклади за наблюдението на изпълнението на общинския план за развитие по предложение на кмета на общината.

Съгласно чл. 91, ал. 8 от ППЗРР, годишният доклад за наблюдението на изпълнението на общинския план за развитие съдържа:

- общите условия за изпълнение на общинския план за развитие и в частност промените в социално-икономическите условия в общината;
- постигнатия напредък по изпълнението на целите и приоритетите на общинския план за развитие въз основа на индикаторите за наблюдение;
- действията, предприети от компетентните органи с цел осигуряване на ефективност и ефикасност при изпълнението на общинския план за развитие, в т. ч.:
 - ✓ мерките за наблюдение и създадените механизми за събиране, обработване и анализ на данни;
 - ✓ преглед на проблемите, възникнали в процеса на прилагане на общинския план за развитие през съответната година, както и мерките за преодоляване на тези проблеми;
 - ✓ мерките за осигуряване на информация и публичност на действията по изпълнение на общинския план за развитие;
 - ✓ мерките за постигане на необходимото съответствие на общинския план за развитие със секторните политики, планове и програми на територията на общината, включително мерките за ограничаване изменението на климата и за адаптацията към вече настъпилите промени;
 - ✓ мерките за прилагане принципа на партньорство;
 - ✓ резултатите от извършени оценки към края на съответната година;
- изпълнението на проекти, допринасящи за постигане на целите и приоритетите на общинските планове за развитие и на областната стратегия за развитие;
 - заключения и предложения за подобряване на резултатите от наблюдението.

В процеса на разработване на доклада са използвани следните информационни източници: Информационната система за управление и наблюдение на структурните инструменти на ЕС в България (ИСУН 2020); официални данни и статистическа информация от ТСБ – гр. Добрич, ДБТ - гр. Добрич, ОДЗ – гр. Добрич, ОПУ – гр. Добрич, ВиК – гр. Добрич; интернет сайтове и портали - Община Балчик, НСИ, ОПОС, ОПДУ, ОПРР, ОПРЧР, ОПИК, ПРСР; информация, предоставена от дирекциите и отделите на Общинска администрация - Балчик.

Годишен доклад за наблюдение на изпълнението на ОПР 2014-2020 г. на община Балчик
за периода 01.01.2020-31.12.2020 г.



2. ОБЩИ УСЛОВИЯ ЗА ИЗПЪЛНЕНИЕ НА ОПР 2014-2020 И В ЧАСТНОСТ ПРОМЕНЕТЕ В СОЦИАЛНО-ИКОНОМИЧЕСКИТЕ УСЛОВИЯ НА ОБЩИНАТА

Основната характеристика в национален план, даваща отражение и върху условията за развитие на местно ниво през 2020 г., е обявената извънредна епидемиологична обстановка във връзка с пандемията COVID-19. Наложените ограничителни мерки за борба с вируса доведоха до рязко свиване на икономическата активност във всички водещи икономики.

При анализиране и проследяване на условията за изпълнение на ОПР са отчетени настъпилите промени в социално-икономическите условия, оказващи въздействие върху социално-икономическото развитие на общината.

В следващия раздел са представени основните изводи от анализа на социално-икономическите промени, настъпили в общината от приемането на Общинския план за развитие и оказващи влияние върху темповете и степента на изпълнение на ОПР.

За анализа са подбрани ключови за развитието на територията показатели, които са проследени в периода 2014 (началото на действието на ОПР) и 2020 (или последните актуални данни преди изготвянето на настоящия годишен доклад). Където е уместно са добавени и референтни стойности за област Добрич, за да може да се сравнят процесите в общината с тези в областта.

2.1 Демографска характеристика на община Балчик

За проследяването на демографската ситуация са подбрани няколко ключови демографски показателя, които дават обективна представа за социалния капитал – хората.

По данни на НСИ, към 31.12.2020 г. община Балчик заема трето място по брой на населението в област Добрич. Общият брой на населението в общината възлиза на 19 256 д. (11,3% от населението в област Добрич, което е 170 298 д. към 31.12.2020 г.).

За периода 2014-2020 г. движението на населението в община Балчик показва една трайна тенденция за намаление - характерна и за градското, и за селското население. Тази тенденция е характерна както за общината, така и за областта, и за района, и за страната.

През 2020 г. населението на община Балчик е намаляло с 4% спрямо 2014 г., а населението в област Добрич е намаляло с 6,8%. През анализираният период по-голямо намаление се наблюдава при населението в гр. Балчик и по-малко сред това в селата. Спадът се дължи на ускореното застаряване, повишената смъртност и увеличаващата се миграция към по-големите градове, столицата и чужбина.

Таблица 1. Население в община Балчик по населени места за периода 2014-2020 г.

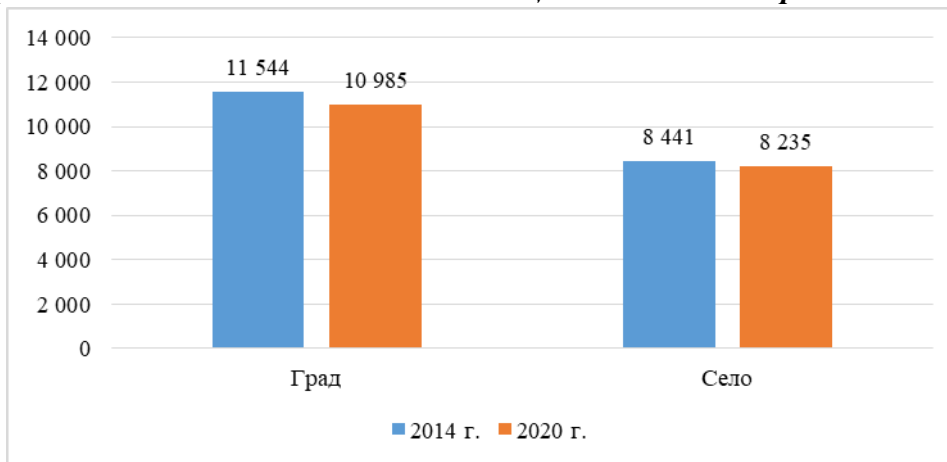
Населени места	2014 г.	2015 г.	2016 г.	2017 г.	2018 г.	2019 г.	2020 г.
Община Балчик	20 055	20 107	19 875	19 647	19 331	19 223	19 256
гр. Балчик	11 544	11 399	11 328	11 232	11 051	10 962	10 985
с. Безводица	351	358	347	343	341	360	353
с. Бобовец	84	113	122	119	113	109	109
с. Брястово	2	1	1	1	-	-	-
с. Гурково	441	444	447	442	438	442	445
с. Дропла	234	230	219	215	212	200	199
с. Дъбрава	175	173	169	163	159	152	144
с. Змеево	231	290	268	257	249	230	211
с. Кранево	1 071	1 173	1 148	1 085	1 065	1 065	1 086
с. Кремена	141	138	146	154	150	148	148
с. Ляхово	396	399	391	389	386	386	380
с. Оброчище	2 158	2 135	2 121	2 108	2 099	2 120	2 101
с. Преспа	230	238	235	234	224	227	213
с. Рогачево	217	249	245	243	240	237	288
с. Сенокос	596	592	580	562	548	558	552
с. Соколово	910	908	883	882	871	873	892
с. Стражица	464	475	473	483	466	452	451
с. Тригорци	179	187	167	159	150	133	124
с. Храброво	57	55	55	56	50	49	51
с. Царичино	146	143	137	136	143	162	165
с. Църква	358	347	339	334	331	317	323

Източник: НСИ

В пространствено отношение, по-голямата част от населението е концентрирано в югоизточната част на общината. В град Балчик живеят 57% от населението на общината, а в селата – 43%. В област Добрич през 2020 г. в градовете живеят 68,7% от населението (при 72,9% средно за страната), като областта е сред най-ниските по гъстота на населението.

През 2020 г. населението в град Балчик е намаляло с 4,8% спрямо 2014 г. (11 544 д.), или с 559 д. През 2020 г. населението в селата бележи спад с 2,4% спрямо 2014 г., което се отразява на социално-икономическото развитие на селските територии.

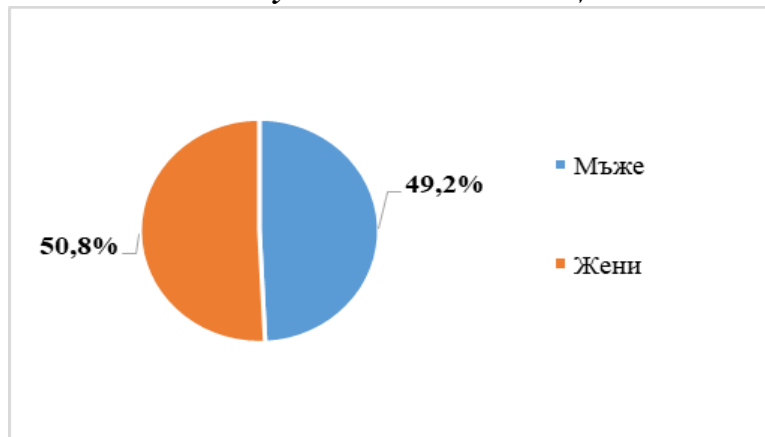
Фигура 1. Изменение на населението в община Балчик за периода 2014-2020 г. (д.)



Източник: НСИ

При половата структура на територията на община Балчик се наблюдава същата тенденция, характерна за цялата страна – лек реверс на жените над мъжете. През 2020 г. мъжете в община Балчик са били 49,2% (9 479), а жените 50,8% (9 777). За област Добрич това съотношение е 48,4% - мъже и 51,6% - жени.

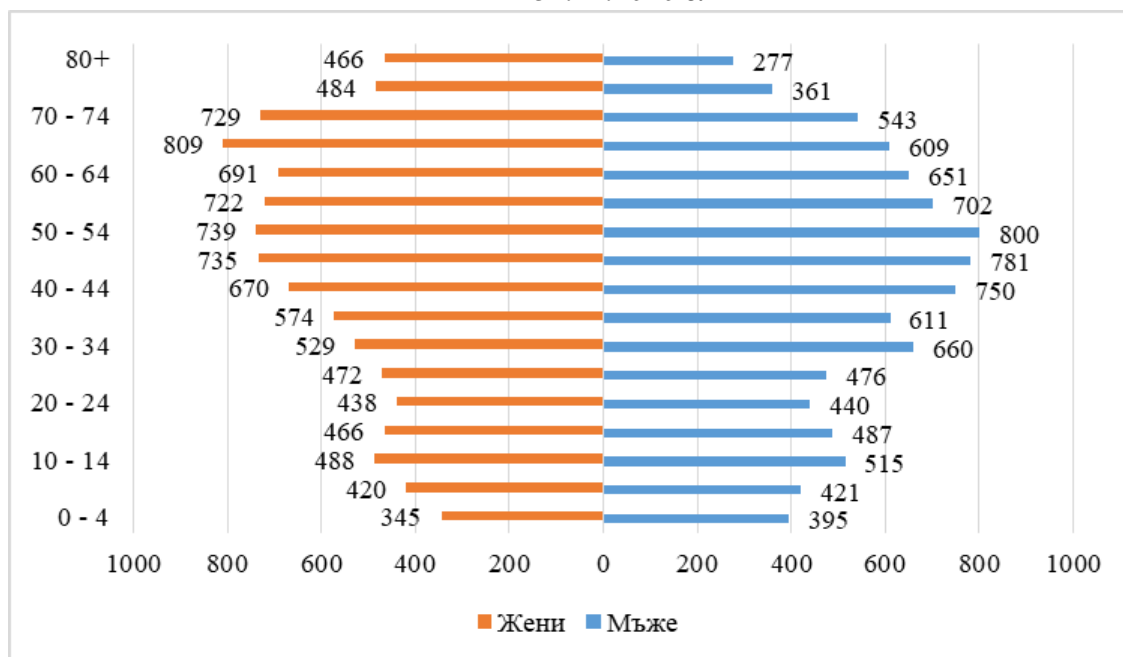
Фигура 2. Съотношение между мъже и жени в община Балчик към 31.12.2020 г.



Източник: НСИ

Броят на мъжете превишава броя на жените във възрастовия интервал от 0-54 г., като жените преобладават във високите възрасти над 55 г., което се дължи на по-високата продължителност на живота сред жените. Тази тенденция се наблюдава и при населението в областта.

Фигура 3. Разпределение на населението по пол и възраст в община Балчик към 31.12.2020 г.



Източник: НСИ

През 2020 г. населението в под трудоспособна възраст е около 14,5% от населението на община Балчик. Възрастните над трудоспособна възраст са 4 870 души или 25,3%. Около

60,2% е делът на хората в трудоспособна възраст на 15 и повече години, което е с 1% повече от това за област Добрич (59,2%). За област Добрич разпределението е: под трудоспособна възраст – 15%, над трудоспособна възраст – 25,8%, трудоспособна възраст – 59,2% от населението на област Добрич.

Анализирайки коефициента на демографско заместване в периода 2016-2020 г., който проследява отношението между населението от 15-19 години и това от 60-64 години, се наблюдава увеличението му с над 8% (от 62,55% през 2016 г. до 71,01% през 2020 г.) За сравнение, в област Добрич изменението е 6,42%, което показва, че в следващите няколко години хората, които ще навлизат на пазара на труда ще се увеличават, но въпреки това ще са по-малко от излизащите от него.

Таблица 2. Население по възрастови групи в община Балчик 2016-2020 г.

Показател	Мярка	Община Балчик		Изменение	Област Добрич		Изменение
		2014	2020	Δ	2014	2020	Δ
Подтрудоспособно	брой	3 072	2 799	-8,89	27 637	25 616	-7,31
Трудоспособно	брой	12 284	11 587	-5,67	110 647	100 750	-8,94
Надтрудоспособно	брой	4 699	4 870	3,64	44 524	43 932	-1,33
Дял на подтрудоспособното население от общото население	%	15,32	14,54	-0,78	15,12	15,04	-0,08
* Коефициент на демографско заместване (отношение на населението във възрастовата група 15-19 и възрастовата група 60-64, %)	%	62,55	71,01	8,46	62,46	68,87	6,42

*Забележка: * показателят е за 2016 г.*

Източник: НСИ

Данните от таблицата показват, че по отношение на възрастовата структура на населението през периода 2014-2020 г. се наблюдават следните тенденции:

- Населението в под трудоспособна възраст намалява с 273 д. (8,9%) за 2020 г. (2 799 д.) спрямо 2014 г. (3 072 д.);
- Населението в трудоспособна възраст намалява с 697 д. (5,7%) за 2020 г. (11 587 д.) спрямо 2014 г. (12 284 д.);
- Населението в над трудоспособна възраст се е увеличило с 171 д. (3,6%) през 2020 г. (4 870 д.) спрямо 2014 г. (4 699 д.).

Можем да обобщим, че процесът на застаряване на населението на територията на община Балчик продължава. Това е процес, който е характерен не само за община Балчик, а за цялата страна и за всички държави в Европейския съюз.

В заключение на изведените данни, делът на населението в над трудоспособна възраст превишава значително населението в под трудоспособна възраст, като в същото време трудоспособното население в общината е със стойности близки до средните за

страната. Това представлява заплаха за формиране на трудоспособния контингент на община Балчик в бъдеще.

По данни от текущата демографска статистика за периода 2014-2020 г. броят на живородените лица намалява, като за 2014 г. са родени 174 деца, а за 2020 г. живородените деца са 137. Раждаемостта през 2020 г. намалява със 7,5% спрямо 2019 г. Към 2020 г. общината се нарежда на трето място по брой раждания в област Добрич, като на първо място е община Добрич - град, следвана от община Добричка.

Таблица 3. Естествено движение на населението в община Балчик за периода 2014-2020 г.

Основни демографски показатели	2014	2015	2016	2017	2018	2019	2020
Раждаемост (в брой)	174	147	174	165	129	150	137
Смъртност (в брой)	319	352	339	313	320	333	365
Естествен прираст (в брой)	-145	-205	-165	-148	-191	-183	-228
Заселени (в брой)	436	777	433	430	401	625	769
Изселени (в брой)	348	520	500	510	526	550	508
Механичен прираст (в брой)	88	257	-67	-80	-125	75	261

Източник: НСИ

Основният демографски проблем в общината е не толкова намаляващата раждаемост, която е със стойности близки до средните за страната, а относително високото ниво на смъртност, което е по-високо от средното за страната. Високите нива на смъртност се определят от ниския стандарт на живот, влошаването на здравното обслужване, застаряването на населението. По-високата средна продължителност на живота, съчетана с изселване на хора в активна възраст, води до акумулиране на население в горните възрастови групи, което по логичен път повишава общата смъртност.

Броят на починалите лица през 2020 г. е 365 д., което е най-високата стойност за разглеждания период 2014-2020 г. През последните години смъртността варира в границите между 313 и 365 души. Смъртността за 2020 г. в община Балчик е 11,2% от смъртността за област Добрич (3 262 души).

Механичният прираст в община Балчик е положителен през последните две години, като тенденцията съвпада с тази на национално ниво и се обяснява с имиграцията след пандемията от COVID-19.

Тенденцията, която се наблюдава за община Балчик, област Добрич и страната като цяло е, че при заселванията и изселванията жените преобладават над мъжете. За 2020 г. в страната процентът на жените е 50,3% (заселени) и 50,5% (изселени). За област Добрич от всички заселени за 2020 г. жените представляват 52,1%, а процентът им в групата на изселените е 52%.

Тенденции в демографското развитие и проблеми

Тенденциите в демографското развитие на общината се определят от много фактори – природни, социално-икономически, политически и др., които оказват влияние върху броя и динамиката на населението, структурите на населението, естествения прираст, формирането на бъдещия трудоспособен контингент на общината.

Основни проблеми:

- Постоянен спад в броя на населението, което е резултат на отрицателния естествен прираст, дължащ се главно на високите нива на смъртност и ниската раждаемост;
- Застаряване на населението, породено от нарастване на средната продължителност на живота, изселване на млади хора от общината, намаляващ брой на жените в активна репродуктивна възраст (20-35 г.), което води до натрупване на населението в горните възрастови групи;
- Преобладаващ дял на населението в над трудоспособна възраст над населението в под трудоспособна възраст, което в бъдеще ще представлява проблем за формирането на трудоспособния контингент в общината.

Основни тенденции, които се очакват в бъдеще:

- Населението в общината през последните години застарява и в бъдеще се очаква това да продължи. В резултат на тази демографска тенденция се очертава реална заплаха за функционирането на образователни, здравни и социални заведения в общината, както и на съществуващи производствени мощности, тъй като намаляването на населението, засяга основно репродуктивните и трудоспособни групи.
- Ще продължи процеса на намаляване на жените във фертилна възраст, а това ще се отрази върху още по-ниската раждаемост, тъй като се изселват предимно жени в активна репродуктивна възраст (20-35 г.), а се заселват жени в по-горните възрастови групи.

2.2. Икономическо развитие на община Балчик

Структурата и показателите на икономиката на община Балчик не се различават значително от икономиката на област Добрич.

За периода 2014-2019 г. се наблюдава увеличение по всички показатели на икономиката в област Добрич – БДС, БВП и БВП на човек от населението.

Брутният вътрешен продукт на човек от населението в област Добрич продължава да нараства, но не достатъчно, че да компенсира голямата си разлика със средния за страната. От 2014 г. се наблюдава плавно покачване на БВП на човек от населението в областта, като през 2019 г. достига 10 009 лв. при 17 170 лв. на човек за страната.

Таблица 4. Основни икономически показатели за област Добрич за периода 2014-2020 г.

Област Добрич	2014	2015	2016	2017	2018	2019
БДС (млн. лв.)	1 252	1 257	1 291	1 380	1 392	1 493
БДС по икономически сектори						
Аграрен сектор	211	197	206	225	193	200
Индустриален сектор	341	348	350	345	296	335
Сектор на услугите	699	712	735	810	903	959
БВП (млн. лв.)	1 440	1 454	1 496	1 597	1 606	1 730
БВП/ч. (лева)	7 838	8 003	8 332	9 010	9 176	10 009

Източник: НСИ

В следващата таблица са представени основни икономически показатели на отчетените нефинансови предприятия за периода 2014-2019 г. През 2019 г. в община Балчик са регистрирани 1 286 предприятия, което представлява спад с 6,3% спрямо 2014 г. (1 373 предприятия). Наблюдава се увеличение на произведената продукция за 2019 г. с 35,5% спрямо 2014 г. По отношение на приходите от дейността през 2019 г. стойността им е 647 936 хил. лв., което е с 31,4% повече спрямо 2014 г. На територията на община Балчик за 2019 г. с най-голям дял са микро предприятията до 9 заети – 93,5%.

Таблица 5. Основни икономически показатели на отчетените нефинансови предприятия в община Балчик за периода 2014-2019 г.

Година	Групи предприятия според броя на заетите лица	Предприятия	Произведена продукция	Приходи от дейността	Разходи за дейността	Заети лица
		Брой	Хиляди лева			Брой
2014	Общо	1 373	355 811	493 209	473 959	6 587
	Микро до 9 заети	1 291	77 972	147 682	145 314	2 010
	Малки от 10 - 49	71	123 036	172 081	159 519	1 406
	Средни от 50 – 249	8	27 308	30 992	32 612	742
	Големи над 250	3	127 495	142 454	136 514	2 429
2015	Общо	1 337	373 672	516 359	495 680	6 278
	Микро до 9 заети	1 264	93 055	162 737	160 317	1 951
	Малки от 10 - 49	64	129 384	182 095	171 011	1 314
	Средни от 50 – 249
	Големи над 250
2016	Общо	1 377	375 331	611 162	573 780	6 852
	Микро до 9 заети	1 293	87 192	169 051	156 643	2 015
	Малки от 10 - 49	74	126 808	247 684	240 061	1 503
	Средни от 50 – 249
	Големи над 250
2017	Общо	1 317	452 625	668 466	622 587	7 087
	Микро до 9 заети	1 228	89 092	158 465	145 472	2 006
	Малки от 10 - 49	78	174 842	277 990	266 077	1 606
	Средни от 50 – 249

Годишен доклад за наблюдение на изпълнението на ОПР 2014-2020 г. на община Балчик за периода 01.01.2020-31.12.2020 г.

Година	Групи предприятия според броя на заетите лица	Предприятия	Произведена продукция	Приходи от дейността	Разходи за дейността	Заети лица
		Брой	Хиляди лева			Брой
	Големи над 250
2018	Общо	1 313	478 062	658 555	621 418	7 015
	Микро до 9 заети	1 228	96 221	154 993	148 412	1 956
	Малки от 10 - 49	73	187 750	273 104	251 579	1 464
	Средни от 50 – 249
	Големи над 250
2019	Общо	1 286	482 033	647 936	584 022	6 373
	Микро до 9 заети	1 202	..	152 443	138 773	1 880
	Малки от 10 - 49	..	185 624
	Средни от 50 – 249
	Големи над 250

Източник: НСИ

До 2017 г. се наблюдава повишаване на броя на заетите лица в нефинасовите предприятия. Като през 2018 и 2019 г. се отчита спад. През 2019 г. техният брой е 6 373 д., което е с 3,2% по ниски стойности спрямо 2014 г. (6 587 заети). До 2018 г. се отчита повишаване на нетните приходи от продажба, като стойностите достигат 597 957 хил. лв. През 2019 г се регистрира спад с 4,6% спрямо 2018 г. и нетните приходи от продажби са 570 733 хил. лв. До 2017 г. се наблюдава покачване на преките чуждестранни инвестиции, направени в община Балчик (43 565 хил. евро). През следващите две години – 2018 и 2019 г. има лек спад. Въпреки непостоянните стойности, през 2019 г. (34 319 хил. евро) ПЧИ са със 79,9% по-високи в сравнение с 2014 г. (19 077 хил. евро), но с 21,2% по-малко спрямо 2017 г.

Таблица 6. Чуждестранни преки инвестиции в община Балчик за периода 2014-2019 г.

Година	2014	2015	2016	2017	2018	2019
Преки чуждестранни инвестиции (хил. евро)	19 077	26 060	28 027	43 565	41 407	34 319

Източник: НСИ

Най-голям е броят на предприятията в „Търговия, ремонт на автомобили и мотоциклети“ – 432 бр., следван от „Хотелиерство и ресторантьорство“ – 203 бр. и най-малък е броят на предприятията в „Образование“ – 3. Най-голям е броят на заетите лица в „Хотелиерство и ресторантьорство“ – 2 657 заети, което се обяснява с факта, че общината е туристическа дестинация, следван от „Търговия, ремонт на автомобили и мотоциклети“ – 871 заети и „Преработваща промишленост“ – 864 заети. Най-много нетни приходи от продажби се генерират в „Преработващата промишленост“ – 158 423 хил. лв. и в „Хотелиерство и ресторантьорство“ – 154 272 хил. лв.

Таблица 7. Основни икономически показатели на отчетените нефинансови предприятия за 2019 г. по икономически дейности

Икономически дейности (A21)	Предприятия	Произведе- на продукция ¹	Приходи от дейността	Нетни приходи от продажби	Разходи за дейността	ДМА	Заети лица ²
	Брой	Хиляди лева					Брой
ОБЩО:	1 286	482 033	647 936	570 733	584 022	789 407	6 373
A СЕЛСКО, ГОРСКО И РИБНО СТОПАНСТВО	114	66 935	96 741	69 826	95 480	90 507	555
B ДОБИВНА ПРОМИШЛЕНОСТ	-	-	-	-	-	-	-
C ПРЕРАБОТВАЩА ПРОМИШЛЕНОСТ	50	147 320	167 898	158 423	147 973	34 403	864
D ПРОИЗВОДСТВО И РАЗПРЕДЕЛЕНИЕ НА ЕЛЕКТРИЧЕСКА И ТОПЛИННА ЕНЕРГИЯ И НА ГАЗООБРАЗНИ ГОРИВА	13	14 218	17 853	14 301	14 957	56 078	19
E ДОСТАВЯНЕ НА ВОДИ; КАНАЛИЗАЦИОННИ УСЛУГИ, УПРАВЛЕНИЕ НА ОТПАДЪЦИ И ВЪЗСТАНОВЯВАНЕ
F СТРОИТЕЛСТВО	40	30 903	31 314	29 577	26 791	3 190	208
G ТЪРГОВИЯ; РЕМОНТ НА АВТОМОБИЛИ И МОТОЦИКЛЕТИ	432	18 583	76 307	74 889	72 632	12 578	871
H ТРАНСПОРТ, СКЛАДИРАНЕ И ПОЩИ	83	19 559	20 269	19 371	18 459	10 812	285
I ХОТЕЛИЕРСТВО И РЕСТОРАНТЬОРСТВО	203	133 612	179 232	154 272	156 946	509 431	2 657
J СЪЗДАВАНЕ И РАЗПРОСТРАНЕНИЕ НА ИНФОРМАЦИЯ И ТВОРЧЕСКИ ПРОДУКТИ; ДАЛЕКОСЪОБЩЕНИЯ
L ОПЕРАЦИИ С НЕДВИЖИМИ ИМОТИ	122	8 611	10 087	5 875	9 190	47 338	125
M ПРОФЕСИОНАЛНИ ДЕЙНОСТИ И НАУЧНИ ИЗСЛЕДВАНИЯ	63	3 383	5 796	5 236	3 884	385	73
N АДМИНИСТРАТИВНИ И СПОМАГАТЕЛНИ ДЕЙНОСТИ	21	13 479	13 737	13 547	12 754	3 926	178
P ОБРАЗОВАНИЕ	3	28	28	28	..	0	3
Q ХУМАННО ЗДРАВЕОПАЗВАНЕ И СОЦИАЛНА РАБОТА	31	5 690	6 577	5 649	6 746	9 387	341
R КУЛТУРА, СПОРТ И РАЗВЛЕЧЕНИЯ	33	5 378	5 443	5 414	4 503	578	53
S ДРУГИ ДЕЙНОСТИ	65	2 249	2 265	2 236	2 124	..	104

Източник: НСИ

¹ Показателят е изчислен по методология на Структурна бизнес статистика

² Данните са изчислени в еквивалент на пълна заетост

„..“ Конфиденциални данни

„-“ няма случай

Растениевъдство

Селското стопанство е втората по значение икономическа опора за общината след туризма. Природните условия са изключително благоприятни за развитието на диверсифициран и ефективен аграрен сектор. Добивите са високи, стабилни и с високо качество. Въпреки това, растениевъдството се оценява като моно-профилно, а животновъдството, като слабо и натурализирано. Макар и експлоатирани, морските аквакултури и морския риболов са далеч под оптималното оползотворяване на този ценен ресурс.

Близо 70% от територията на общината е заета от земеделски земи. Основна култура е пшеницата, следвана от слънчогледа и царевичата за зърно. Пшеницата от района е утвърден търговски продукт с добра реализация. Фуражните култури са с незначителни и намаляващи площи. Преобладаващото производство е върху окупнени масиви, с добра агрокултура и обновен машинен парк.

Таблица 8. Обработваеми земеделски площи в община Балчик за периода 2014-2020 г.

Стопанска година	Площ дка	Зем. стопани брой
2014/15	36 229	403
2015/16	37 084	403
2016/17	39 989	423
2017/18	37 463	416
2018/19	38 643	418
2019/20	37 112	426

Източник: ОСЗ – гр. Балчик

През разглеждания период 2014-2020 г. площите с отглеждани култури варират в близки граници. Броят на земеделските стопани се увеличава постепенно, като през 2019/20 г. те са 426 бр., което е с 5,7% повече спрямо 2014/15 г. Единствената култура, която не се отглежда през последните години, е соята. Наблюдава се голямо намаляване на площта за отглеждане на зимна рапица – 78,1%. Най-голям дял от площите са заети с пшеница – 45,5%, на второ място с 24,6% са площите, заети със слънчоглед и на трето място е царевичата за зърно – 23,5%.

Таблица 9. Отглеждани култури по площ в община Балчик за периода 2014-2020 г. (ха)

Земеделски култури	Стопанска година					
	2014/15	2015/16	2016/17	2017/18	2018/19	2019/20
Пшеница	14 735	15 664	14 840	16 015	15 742	15 424
Ечемик	910	503	438	319	415	572
Зимна рапица	1 679	1 735	1 773	2 103	1 945	367
Царевича за зърно	8 000	7 427	7 210	6 452	8 515	7 959
Слънчоглед	8 466	8 521	9 191	6 828	6 717	8 343

Земеделски култури	Стопанска година					
	2014/15	2015/16	2016/17	2017/18	2018/19	2019/20
Соя	273	323	44	0	0	0
Фасул	179	73	79	88	94	144
Фуражен грах	174	139	220	206	14	14
Трайни насаждения	260	307	314	303	302	214
Лавандула	98	155	380	480	881	834
Общо	34 774	34 847	34 489	32 794	34 625	33 871

Източник: ОДЗ – гр. Добрич

Животновъдство

В обалстта на животновъдството на територията на общината се наблюдава намаляване на броя на животните при всички видове за разглеждания период 2014-2020 г. В общината се отглеждат най-много пчели. На второ място са овцете – техният брой е 2 187 за стопанската 2019/20 г., като спрямо 2014/15 г. е намалял с 42,9%. На трето място са говедата – 1 127 бр., при тях намаляването е с 34,7%. По-подробни данни за отглежданите животни в община Балчик за периода 2014-2020 г. могат да се видят в следващата таблица.

Таблица 10. Брой селскостопански животни в община Балчик за периода 2014-2020 г.

Животни по видове	Стопанска година					
	2014/15	2015/16	2016/17	2017/18	2018/19	2019/20
Говеда	1 725	1 695	1 904	1 356	1 171	1 127
Овце	3 827	4 480	4 175	4 110	3 742	2 187
Кози	142	102	107	119	41	56
Птици-пъдпъдъци	1 200	1 700	1 200	1 200	1 200	1 200
Пчели	4 350	4 385	4 296	4 170	3 857	3 292

Източник: ОДЗ – гр. Добрич

Горско стопанство

Общата площ на горските територии в община Балчик е 7 414,40 ха. Горските територии са силно разпръснати, като по-големи горски комплекси и масиви има около гр. Балчик и селата Кранево, Оброчище, Рогачево, Църква, Сенокос и Безводица. На територията са разположени 14,8% от ПГП (полезащитен горски пояс) на стопанството. Основните дървесни видове са цер, келяв габър, акация, клен, космат дъб, гледичия, благун и др. Създадени са култури от иглолистни видове предимно от черен бор, а от широколистните - акация, цер, орех и други.

Част от горските територии (7,7%) са с режим на особена териториално-устройствена защита по Закона за защитените територии, в т.ч. поддържания резерват „Балтата“ в землището на с. Оброчище и частта от природния парк „Златни пясъци“ в землището на с. Кранево. Предвид водещата курортно-туристическа функция на общината, освен защитените

територии, горите в еднокилометровата полоса покрай морския бряг са определени в лесоустройствените планове за „зелена зона“. Общо над 58% от горските територии в общината (в и извън еднокилометровата полоса) представляват специални горски територии по смисъла на чл. 5, ал. 3 от Закона за горите, в т.ч. защитени територии по ЗЗТ, за интензивно поддържане на дивеча, горски разсадници, с рекреационно значение и др., всички те – и в границите на защитени зони по Закона за биологичното разнообразие (вж. чл. 5, ал. 3, т. 1 от ЗГ).

Специфично стопанско значение и стойност като характерен елемент на ландшафта имат полезащитните горски пояси. Те заемат над 20% от горските територии, като най-голям е дялът им в землищата със селскостопански характер, като тези на Гурково, Дропла, Соколово и др. Друг специфичен елемент на ландшафта са малките по площ горски масиви, разположени в селскостопанската част от общинската територия, разположена на платото.

На основание изложеното може да се обобщи, че на територията на община Балчик не е налице съществен ресурс за развитие на дърводобивно горско стопанство.

Понастоящем конкурентноспособността на аграрния сектор все още е ниска. Така той не може да изпълни пълноценно функцията си на „втори стълб“ и алтернатива на туризма в социално-икономическото развитие на общината. Като резултативен ефект, това води и до задълбочаване на изолацията и застой в развитието на вътрешните части от територията на общината.

Независимо от така формулирания основен извод, са налице положителни симптоми за подобряване на икономическите резултати особено в зърнопроизводството, което все повече добива облика на модерно производство, базирано на съвременна механизация на производствените процеси, на използваните технологии и др.

Индустриалният сектор е с минимално значение за общинската икономика както по отношение броя на наетите лица, така и според обема на приходите. Общинската икономика е представена основно от преработващата индустрия.

Преработващата промишленост заема съществен дял в икономиката на община Балчик. Основен елемент от този сектор е сферата хранително-вкусовата промишленост, която е най-силно застъпена на територията на общината. Към този момент индустрията, която е свързана с преработка на селскостопанска продукция, е доминирана от дейности по производството на растителни (слънчогледови) масла, преработка на животински продукти в мандрите при с. Сенокос и с. Царичино, а също така и консервната фабрика при с. Гурково.

Във вторичния сектор няма ясно изразена тенденция за броя на заетите. Най-голям дял от заетите в сектора са в дейност „Преработваща промишленост“, които след 2016 г.

намаляват и през 2019 г. техният брой е 864 заети. Намаляване на заетите е регистрирано и при дейност „Строителство“. С проявлението на икономическата криза, промишлени производства, които са с остарели технологии, неконкурентни на съвременните иновативни производства, постепенно отпадат от производствената листа на общината.

Туризъм

Туризмът е приоритетен отрасъл за община Балчик. Общината разполага с изобилие от ресурси и има традиции в развитието на морски ваканционен туризъм. Характерни за нея са просторните черноморски плажове. Общата площ на крайбрежната ивица в границите на общината е 457 279 м². Площта на охраняемите плажове е 347 894 м². Значителни финансови средства се отделят за развитието на туризма. Едни от най-сериозните проблеми, които възпрепятстват туристическото развитие, са свлачищните процеси, както и изразената сезонност.

Туристическият сектор (отрасъл „Хотелиерство и ресторантьорство“) е с водещи функции в социално-икономическия комплекс на община Балчик както по отношение на броя на наетите лица (без работодателите и едноличните собственици), така и по приходите от дейност.

Таблицата по-долу представя основни данни за сферата на туризма на територията на община Балчик. По отношение на всички показатели в сферата на туризма се наблюдава спад през 2020 г., което е вследствие на настъпилата пандемия.

Таблица 11. Основни показатели за туризма в община Балчик за периода 2014-2020 г.

Показатели	2014	2015	2016	2017	2018	2019	2020
Места за настаняване	118	110	122	125	133	135	110
Легла	26 453	23 252	24 905	29 065	27 039	26 170	17 765
Легладенонощия	3 028 626	2 769 771	3 313 145	4 090 559	4 285 271	4 198 536	2 192 985
Реализирани нощувки - Общо	1 688 223	1 556 480	1 773 157	2 039 245	2 132 105	2 008 236	668 941
- Реализирани нощувки от българи	397 831	408 960	394 247	412 112	447 568	494 220	331 928
- Реализирани нощувки от чужденци	1 290 392	1 147 520	1 378 910	1 627 133	1 684 537	1 514 016	337 013
Приходи от нощувки - Общо	83 805 433	80 374 486	94 828 672	108 626 123	121 638 114	119 081 837	44 863 015
- Приходи от нощувки от българи	19 514 453	19 915 786	19 977 509	21 208 053	24 358 619	27 969 235	20 347 216
- Приходи от нощувки от чужденци	64 290 980	60 458 700	74 851 163	87 418 070	97 279 495	91 112 602	24 515 799

Източник: НСИ

Настъпилата пандемия през 2020 г. оказва най-силно негативно влияние върху туризма. В първите месеци основен фактор бяха органичителните мерки в местата за настаняване и хранене, както и почти пълните забрани за пътувания през границите.

Постепенното смекчаване на ограниченията остави редица преки и индиректни бариери пред международните пътувания, включително задължителна карантина при завръщане, изисквания за предварително тестване и др. под. Влияние оказаха и нагласите на част от потребителите по отношение на безопасността и здравните рискове.

Броят на реализираните нощувки е спаднал с 66,7% през 2020 г. спрямо 2019 г. Високият процент се дължи на намалелия поток от чуждестранни туристи. Нощувките, които са реализирани от чужденци през 2020 г., са намалели със 77,7% в сравнение с 2019 г.

Драстичен е спадът на приходите от нощувки в места за настаняване през 2020 г. - те са с 62,3% по-малко спрямо 2019 г. Спадът е отражение на намаляването на чужденците.

Сезонността е съществен недостатък на морския туризъм и конкретно за община Балчик. Това поражда и недостатъци при формиране на доходите на населението. Ето защо, следва да се използва целия потенциал на заобикалящата природа, както и на антропогенните ресурси, с цел преодоляване на сезонността и формиране на по-устойчив туристически продукт. Така например, рекреационните бази в община Балчик биха могли да се комбинират с туристическо предлагане в сферата на бизнес туризма или конферентния туризъм, като се предложи на туристическите фирми от бранша да бъдат активни и през зимните месеци, организирайки бизнес събития, които биха насърчили по-дългия престой.

Основни цели на община Балчик са да се запази като тихо и спокойно място за туристите, преодоляване на сезонността на морския рекреативен туризъм и осигуряване на целогодишна натовареност на туристическата база.

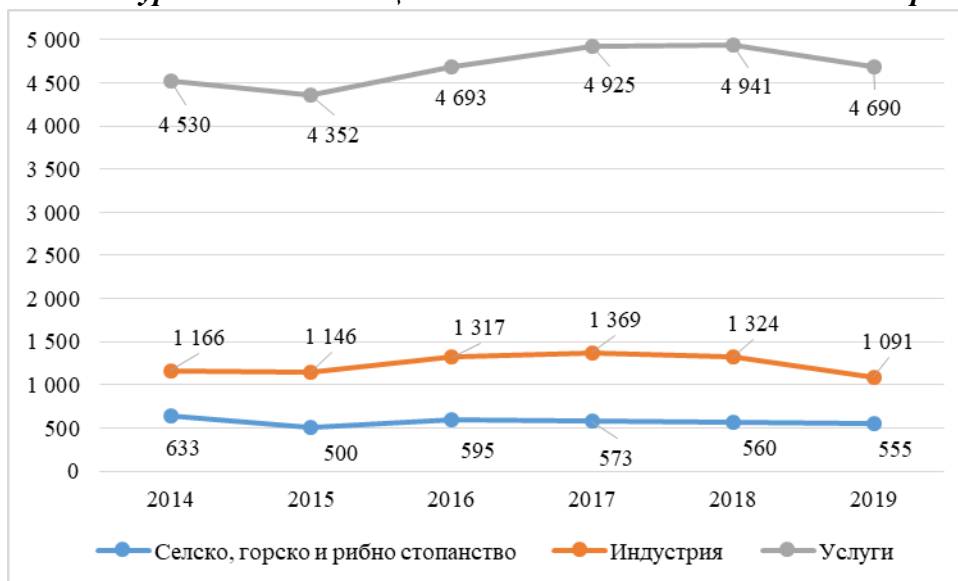
2.3. Пазар на труда

Икономическата активност е важен социално-демографски фактор, който определя параметрите и състоянието на работната сила. Икономически активното население обхваща всички, които са заети или безработни. Основна характеристика на икономическата активност, респ. заетостта в общината, е сезонността в основните отрасли – туризъм и селско стопанство.

През 2019 г. броят на заетите лица в общината е 6 373 д., като най-голям е дялът на заетите в сектора на „Хотелиерство и ресторантьорство“ – 41,7%.

Най-значителен е броят на заетите по икономически сектори в секторо „Услуги“ (основно туристическо обслужване – хотели и ресторанти) – 74% от всички. Вторият сектор по численост на заетите е индустрията – 17% заети. С най-малък дял на заетите лица е аграрният сектор – 8,7%. И в трите сектора през 2019 г. се наблюдава спад в броя на заетите.

Фигура 4. Заети в община Балчик по икономически сектори



Източник: НСИ

Поради настъпилата пандемия се наблюдава скок на регистрираните безработни през 2020 г. в община Балчик. Този ръст е следствие от комбинацията на няколко фактора, свързани с ограничителните мерки – затварянето на заведения, прекъсването на транспортните връзки, контролно-пропускателните пунктове между големите градове, които доведоха до спиране на дейността на много предприятия, включително в индустрията. Равнището на безработица през 2020 г. е 6,3%, което е с 65,8% по-високо спрямо 2019 г. (3,8% и 308 д. регистрирани).

Таблица 12. Безработни лица в община Балчик през 2020 г.

Брой регистрирани лица (брой)	513
Равнище на безработица (%)	6,3
Разкрити нови работни места (брой)	523
Брой продължително безработни лица (средногодишен брой)	6
Безработни лица до 29 г. (средногодишен брой)	53
Безработни лица с увреждания (средногодишен брой)	15

Източник: ДБТ – гр. Добрич

Оперативните програми (основно ОПРЧР) оказват сериозно влияние на пазара на труда, като спомагат за преодоляване на негативните последствия от реструктурирането на икономиката, което включват и освобождаване на работници и служители. От друга страна оперативната програма спомага за реализацията на мерки за създаване на заетост и обучения, които в следствие да насърчат предприемачеството. Поради тази причина, като част от характеристиката на пазара на труда, са проследени и резултатите от различните мерки за заетост, вкл. ОПРЧР, наред с останалите стандартни показатели – безработица, средна работна заплата и др.

Таблица 13. Договори за насърчаване на заетостта и проведени обучения в община Балчик за периода 2014-2020 г.

Показатели	2014	2015	2016	2017	2018	2019	2020
Брой сключени договори с работодатели по мерките за насърчаване на заетостта, включително по схеми на ОПРЧР по години за 2014-2020 г.							
По мерки за насърчаване на заетостта	1	1	1	1	3	14	1
По ОПРЧР	4	5	6	6	6	3	13
Брой безработни лица, включени в заетост по мерките за насърчаване на заетостта, включително по схеми на ОПРЧР по години в периода 2014-2020 г.							
Мерки за заетост	3	3	2	2	5	9	1
Програми за заетост	79	26	17	13	4	4	31
ОПРЧР	72	65	72	33	38	38	18
Брой включени безработни лица, в квалификационни и преквалификационни курсове, включително по ОПРЧР по години в периода 2014-2020 г.							
Безработни включени в обучение	82	349	80	60	37	57	40
По ОПРЧР					7		
Брой включени младежи до 29 години в програми и проекти за заетост и обучение по години в периода 2014-2020 г.							
Мерки за заетост	0	0	3	1	0	0	1
Програми за заетост	20	11	4	5	0	1	2
ОПРЧР	0	11	2	13	5	0	18

Източник: ДБТ – гр. Добрич

Национални/регионални програми за заетост, обхванали територията на общината:

- „От социални помощи към осигуряване на заетост“;
- „Активиране на неактивни лица“;
- Национална програма „КЛИО“;
- „Помощ при пенсиониране“;
- „Регионална програма за заетост Община Балчик“.

Средната годишна работна заплата на наетите по трудово или служебно правоотношение към 2019 г. е 12 667 лв., което е увеличение с 47% спрямо 2015 г. (8 617 лв.). Заплащането в частния сектор е с 447 лв повече от това в общественния сектор.

Средната годишна заплата в община Балчик през 2019 г. е с 10,7% по-висока от тази за област Добрич (11 440 лв.).

Таблица 14. Средна годишна работна заплата на наетите по трудово правоотношение за периода 2015-2019 г. (лева)

Сектор	Година				
	2015	2016	2017	2018	2019
Общо	8 617	9 563	10 487	11 573	12 667
Обществен сектор	8 611	9 357	9 965	10 800	12 310
Частен сектор	8 619	9 612	10 607	11 749	12 757

Източник: НСИ

2.4. Социално развитие

Демографските фактори непосредствено оказват влияние върху образователната система в резултат на намаляване на броя на лицата до 19-годишна възраст.

В община Балчик за учебната 2020/21 г. функционират единайсет детски градини. Три от тях се намират в гр. Балчик и по една в селата: Стражица, Сенокос, Соколово, Дропла, Гурково, Кранево, Ляхово и Оброчище. През годините се забелязва тенденция за намаляване на броя на записаните деца в детските градини. През учебната 2020/21 г. децата в детските градини са 555 бр., което е с 22,5% по-малко от учебната 2014/15 г. (716 бр.). Намаляването на броя на децата води до оптимизиране и на учителския състав. Детските учители са намалели с 10 души през 2020/21 г. в сравнение с 2014/15 г.

В община Балчик функционират общо 7 училища. От тях две са за средно образование, четири са основни училища и едно помощно (за деца с умствена изостаналост). ПУИ е единственото училище, което е с държавно финансиране. В общинския център има две основни училища и едно средно училище. Броят на учениците намалява постепенно. През учебната 2020/21 г. учениците са намалели с 36,2% в сравнение с учебната 2014/15 г. Обучаемите са около 1 051 деца от I до XII клас през учебната 2020/21 г. Броят на учителите е намалял с 35.

Таблица 15. Индикатори в сферата на образованието

Показатели	2014/15	2015/16	2016/17	2017/18	2018/19	2019/20	2020/21
Детски градини - общо	13	13	13	13	13	13	11
Детски учители	69	68	69	65	63	63	59
Децата	716	629	597	578	567	580	555
Общо учебни институции	7	7	7	7	7	7	7
Общообразователни училища	6	6	6	6	6	6	6
Специални училища	1	1	1	1	1	1	1
Учители в общообразователни и специални училища	138	133	129	138	129	103	-
Учаци в общообразователни и специални училища	1 647	1 471	1 427	1 210	1 207	1 094	1 051
Учаци в професионални училища	182	151	164	207	220	206	196
Завършили основно образование	124	106	96	213	129	126	129
Завършили средно образование	51	40	37	39	28	42	32
Завършили средно образование в професионални училища	28	50	26	24	27	15	5

Източник: НСИ

-няма данни

Броят на учениците и учителите намалява със сравнително еднакви темпове.

Един от основните проблеми на образователната система е ранното отпадане на ученици от образователната система. Този проблем е породен от различни причини, като

лошото качество на живот, бедността, процесите на емиграция, които водят до принудителното откъсване на децата от образованието, етнокултурните различия, свързани с ранното встъпване в брак, изолирания начин на живот и др. През учебната 2019/20 г. в община Балчик са напуснали основното образование (I-VII клас) от общообразователни и специализирани училища общо 72 деца.

За превенция на ранното напускане на училище в община Балчик се изготвят програми, които са част от училищната политика във връзка с прилагане на Механизма за съвместна работа на институциите по обхващане и включване в образователната система на деца и ученици в задължителна предучилищна и училищна възраст, както и в други национални, областни, общински и училищни политики с такава насоченост. Основната цел, която е заложена в училищните политики е изграждане на позитивна училищна среда чрез установяване на устойчив образователен диалог между образователната институция и семейна среда, споделяне на отговорностите и обединяване на усилията за постигане на качествено обучение, възпитание в споделени ценности и пълноценна социализация.

На територията на община Балчик има 18 лечебни здравни заведения през 2019 г. Лечебните заведения за болнична помощ са 4 бр., 1 многопрофилна болница, 3 специализирани болници, 5 бр. лечебни заведения за извънболнична помощ, 4 бр. медицински центрове и 1 самостоятелна медико-техническа лаборатория.

Към 2019 г. лекарите на територията на община Балчик са 60, медицинските специалисти по здравни грижи 110, а лекарите по дентална медицина 8 бр. На един лекар в община Балчик се падат 320 жители, при средно за областта 368 и за България – 236 д.

На територията на общината функционира една детска ясла, в която за 2019 г. има 20 места, които са на 50% заети. За разглеждания период 2014-2019 г. броят на децата, записани в яслите, не е постоянен и той варира през различните години. Обхватът на децата в детските ясли отново варира, като през 2019 г. той е 2,3%.

Таблица 16. Индикатори в сферата на здравеопазването към 31.12

Показатели	2014	2015	2016	2017	2018	2019
Лечебни заведения	14	16	12	14	16	18
Легла	238	238	242	242	274	274
Лекари - общо	65	63	64	61	63	60
в т.ч. Общопрактикуващи ¹	65	63	64	61	63	60
Лекари по дентална медицина	11	12	14	15	6	8
Медицински специалисти по здравни грижи	128	124	123	113	125	110
Детски ясли - общо	1	1	1	1	1	1
Места	26	20	20	20	20	20
Деца - общо	12	17	20	13	15	10

Източник: НСИ

3. ПОСТИГНАТ НАПРЕДЪК ЗА ИЗПЪЛНЕНИЕ НА ЦЕЛИТЕ И ПРИОРИТЕТИТЕ НА ОПР 2014-2020 ВЪЗ ОСНОВА НА ИЗПЪЛНЕНИЕТО НА ПРОЕКТИ, ДОПРИНАСЯЩИ ЗА ПОСТИГАНЕ НА ЦЕЛИТЕ И ПРИОРИТЕТИТЕ НА ОБЩИНСКИТЕ ПЛАНОВЕ РАЗВИТИЕ И НА ОБЛАСТНАТА СТРАТЕГИЯ ЗА РАЗВИТИЕ

В тази част на доклада са обобщени резултатите от изпълнението на мерките, предвидени в Общинския план за развитие на община Балчик през периода от 01.01.2020 г. до 31.12.2020 г. *Следвана е структурата на Актуализираният ОПР* – стратегически цели, приоритети и специфични цели, като резултатите за изпълнението на конкретните мерки и цели са въз основа на информацията, предоставена от дирекциите и отделите в Община Балчик, външни институции и организации.

Основната стратегическа цел на общинската политика за периода 2014-2020 г. е постигането на устойчиво икономическо и социално развитие при запазване на съществуващия демографски потенциал.

Общинският план за развитие на община Балчик 2014-2020 г. включва **5 стратегически цели, 5 приоритета и 10 специфични цели, които да ги постигнат:**

СТРАТЕГИЧЕСКА ЦЕЛ 1: Устойчиво развитие на туризма в община Балчик

СТРАТЕГИЧЕСКА ЦЕЛ 2: Развита местна икономика, основана на знание и иновации

СТРАТЕГИЧЕСКА ЦЕЛ 3: Постигане на балансирано и устойчиво развитие на територията на община Балчик

СТРАТЕГИЧЕСКА ЦЕЛ 4: Повишаване качеството на жизнената среда и условията за професионална реализация

СТРАТЕГИЧЕСКА ЦЕЛ 5: Постигане на добро управление и повишаване на административния капацитет

3.1. Резултати от изпълнението на Стратегическа цел 1 „Устойчиво развитие на туризма в община Балчик“

Стратегическа цел 1 „Устойчиво развитие на туризма в община Балчик“ е насочена към насърчаване на развитието на туризма в община Балчик, чрез разнообразяване на туристическите продукти и удължаване на туристическия сезон.

Към тази стратегическа цел е заложен Приоритет 1 „Устойчиво развитие на туристическия сектор чрез разширяване на предлаганите туристически продукти и удължаване на туристическия сезон“, който е насочен към разнообразяване на

туристическите продукти в общината, както и към удължаване на туристическия сезон. Подобряването на състоянието на туристическата инфраструктура е ключов фактор за привличането на инвестиции в сферата на туризма и увеличаване на реализираните приходи. Основен акцент е поставен и върху промотирането и популяризирането на община Балчик като туристическа и културна дестинация с разнообразни форми за практикуване на туризъм.

Приоритетът включва 2 специфични цели и общо 9 мерки за тяхното постигане.

В резюме по-долу са представени постигнатите резултати от изпълнените проекти и инициативи по специфични цели и мерки.

Специфична цел 1.1 Развитие на туризма с цел утвърждаване на община Балчик, като курорт със специфичен облик и алтернатива на масовия морски курортен туризъм

Специфична цел 1.1. съдържа общо 4 мерки, насочени към:

- Поддържане и подобряване на транспортната, комуникационна и друга инфраструктура на туризма;
- Развитие на интегрирани инконкурентоспособни туристически продукти;
- Промотиране и популяризиране на община Балчик, като туристическа дестинация;
- Подобряване на информационно-туристическата база в общината.

През 2020 г. по първата мярка Общината е извършвала дейности по текущо поддържане на инфраструктура и зелени площи в общината. По същата мярка се реализира и проект „Подобряване на връзката на третични възли Мангалия и Балчик до TEN-T инфраструктура“ /Improving the connection of tertiary nodes Mangalia and Balchik to TEN-T infrastructure/, финансиран по програмата за трансгранично сътрудничество България-Румъния.

Община Балчик реализира още един проект съвместно община Мангалия – „Синергия на природата и културата – потенциал за развитие на транс-граничния регион“.

През 2020 г. стартира проект „Възстановяване на велоалея в сервитут на път DOB1149“. В проекта са включени дейности по възстановяване на компрометираните участъци по велоалеята, която е изградена преди повече от 30 години. Ремонтните дейности обхващат – възстановяване на асфалтовото покритие, маркиране на велоалеята, поставяне на пътни знаци, регламентиращи движението по нея, разчистване на терена.

Закупуване и поставяне на електрохидравличен болард - контрол на достъп на автомобили до „Дамба“ в Балчик.

Общата стойност на изпълняваните и изпълнени проекти по Специфична цел 1.1. е в размер на 8 875 хил. лв., което е 55% изпълнение спрямо планирания бюджет за целия програмен период 2014-2020 г.

Специфична цел 1.2 Развитие на алтернативен туризъм, с цел удължаване на туристическия сезон

Специфична цел 1.2. съдържа общо 5 мерки, насочени към:

- Създаване на нови туристически продукти и обекти;
- Насърчаване на алтернативни видове туризъм;
- Подкрепа на предприемачеството в културните и творчески индустрии с акцент върху индустрията на фестивали и културни събития, визуалните и сценични изкуства, културното наследство;
- Проучване, консервиране и експониране на археологически и други обекти на КИН и развитие на прилежащата инфраструктура с цел превръщането им в обекти на масово посещение;
- Сътрудничество и партньорство в областта на туризма.

По тези мерки не са изпълнявани конкретни проекти и дейности през 2020 г.

3.2. Резултати от изпълнението на Стратегическа цел 2 „Развита местна икономика, основана на знание и иновации“

Стратегическа цел 2 „Развита местна икономика, основана на знание и иновации“ е насочена към развитието на предприемачеството в общината, привличането на чужди инвестиции в общината, които да ускорят икономическото развитие.

Към тази стратегическа цел е заложен Приоритет 2 „Повишаване на конкурентоспособността на местната икономика, водеща до просперитет на населението в общината“, който е насочен към засилване на конкурентоспособността на местната икономика, чрез създаването на условия за насърчаване на развитието на бизнеса и подобряване на инвестиционния климат. Приоритетните дейности са насочени към структурно балансиране на отраслите – туризъм, морско дело, селско стопанство, преработвателна промишленост, като внимание е обърнато и на клъстеризирането. Приоритетно в развитието на общинската икономика е и стимулирането на бизнеса, ограничаване на изоставането в технологичното развитие, както и на подобряване на услугите за местния бизнес.

Приоритетът включва 2 специфични цели и общо 6 мерки.

В резюме по-долу са представени постигнатите резултати от изпълнените проекти и инициативи по специфични цели и мерки.

Специфична цел 2.1. Създаване на условия за подобряване на икономиката в общината

Специфична цел 2.1. съдържа общо 4 мерки, насочени към:

- Подобряване на условията за бизнес и насърчаване на предприемачеството в общината;
- Привличане на инвестиции в общината;
- Подобряване на бизнес климата в общината – обособяване на бизнес пространства;
- Подобряване на административните услуги за бизнеса.

През 2020 г. в община Балчик общо 32 бр. МСП са получили оперативен капитал за справяне с последиците от пандемията COVID-19 по Оперативна програма „Иновации и конкурентоспособност 2014-2020“. Целта на предотавената помощ е постигане на положителен ефект за преодоляване на икономическите последиствия от пандемията и стабилност на работните места. Общата стойност на осигурените средства е 327 хил. лв.

На територията на община се реализират още 4 проекта на бизнес организации, които се финансират по оперативни програми – ПРСР и Иновации и конкурентоспособност. Общата стойност на проектите е 4 379 хил. лв.

Общата стойност на проектите по Специфична цел 2.1. Създаване на условия за подобряване на икономиката в общината е 4 706 хил. лв., което е 197% изпълнение спрямо планирания бюджет за целия програмен период 2014-2020 г. Реализираните проекти са само по Мярка 2.1.1; по останалите 3 мерки няма реализирани проекти и дейности.

Специфична цел 2.2. Подкрепа за развитие на секторите на икономиката

Специфична цел 2.2. включва следните мерки:

- Развитие на конкурентен аграрен сектор;
- Създаване на условия за пълноценно развитие на морската индустрия като сектор със самостоятелно значение и съдействаща за развитието на останалите икономически сектори в община.

През 2020 г. към Мярка 2.2.1. „Развитие на конкурентен аграрен сектор“ продължава изпълнението на проект, който е финансиран от Програма за развитие на селските райони за разширяване на земеделско стопанство.

През 2020 г. продължава изпълнението на проект „Изпълнение на стратегията за ВОМР на МИРГ Шабла-Каварна-Балчик“ към Мярка 2.2.2. „Създаване на условия за

пълноценно развитие на морската индустрия като сектор със самостоятелно значение и съдействаща за развитието на останалите икономически сектори в община“, финансиран по Програмата за морско дело и рибарство. Очаква се проектът да приключи през 2023 г.

Общата стойност на изпълняваните и изпълнени проекти по Специфична цел 2.2. е в размер на 3 961 хил. лв., което е 46% изпълнение спрямо планирания бюджет за целия програмен период 2014-2020 г.

3.3. Резултати от изпълнението на Стратегическа цел 3 „Постигане на балансирано и устойчиво развитие на територията на община Балчик“

Стратегическа цел 3 „Постигане на балансирано и устойчиво развитие на територията на община Балчик“ е насочена към подобряване на качеството на жизнената среда на територията на община Балчик, чрез рехабилитация и изграждане на транспортна инфраструктура, модернизация и изграждане на ВиК инфраструктура, благоустройство на селищната среда.

Към тази стратегическа цел е заложен Приоритет 3 „Качествена жизнена среда – изграждане, поддържане, модернизация на техническа инфраструктура, опазване на околната среда“, който е насочен към изграждане и модернизация на съществуващата транспортна и морска инфраструктура, рехабилитация на водопроводната и канализационната мрежи в общината, както и благоустройването на населените места в общината. Основен акцент е поставен и върху опазването на околната среда чрез реализирането на проекти за опазване на биологичното разнообразие, мерки за борба с измененията на климата и др. Всички тези интегрирани дейности и проекти целят да превърнат община Балчик в привлекателно място за живот със съхранена природна среда.

Приоритетът включва 9 мерки, които целят постигането на следните 2 специфични цели:

- Изграждане, поддържане и модернизация на техническата инфраструктура;
- Опазване на околната среда.

В резюме по-долу са представени постигнатите резултати от изпълнените проекти и инициативи по специфични цели и мерки.

Специфична цел 3.1. Изграждане, поддържане и модернизация на техническата инфраструктура

Специфична цел 3.1. включва следните мерки:

- Подобряване на съгласуваността между устройственото и стратегическо планиране на общината;
- Изграждане и подобряване на съществуващата транспортна инфраструктура;
- Модернизация на морската транспортна инфраструктура и разширяване на нейния капацитет в конкретни области (пристанищен товарооборот, рибарски и яхтени пристани);
- Развитие и доизграждане на ВиК инфраструктурата;
- Развитие на енергийната инфраструктура;
- Развитие инфраструктурата на информационното общество;
- Благоустрояване на селищната среда, включително и на територията на селата.

През същата година продължава изпълнението на проект „Рехабилитация на част от пътната мрежа на община Балчик, с оглед запазване и развитие на нейната пропускателна способност“, финансиран по Програмата за развитие на селските райони. С реализирането на проекта ще се извърши:

- Рехабилитация на общински път DOB1107/II-71, Добрич-Батово/ Одърци-граница община(Добричка-Балчик)-Храброво-Бобовец-Стражица- /DOB2004/ в землището на община Балчик, от км. 4+700 до км. 8+420, L=3 720 m. и от км. 11+490 км. до км. 13+725, L=2 235 m.;
- Рехабилитация на общински път DOB2004 /II-27, Добрич-Балчик-Стражица-Балчик/ /DOB1149/ от км. 0+000 до км. 2+250“;
- Рехабилитация на общински път DOB2142 /III-296, Вранино-Каварна/ - Граница община Каварна – Балчик – Гурково – Царичино – I-9 от км. 8+250 до км. 13+760 в землището на община Балчик.

Извършва се рехабилитация на ул. 21-ва В. З. Изгрев и на ул. „Варненска“ – гр. Балчик – участък от ул. „Стара планина“ до път 19.

През 2020 г. е изградено кръгово кръстовище на ул. „Приморска“, ул. „Гео Милев“ и ул. „П. Яворов“.

Стартира изграждането и на второ кръгово кръстовище на ул. „Черно море“, ул. „Варненска“ и ул. „Хр. Ботев“, което се очаква да бъде готово през 2021 г.

Извършва се основен ремонт на ул. „Стефан Караджа“, ул. „Рила“ между ул. „Стара планина“ и „Средна гора“, ул. „Иречек“ и ул. „Теменуга“.

Извършено е проектиране на основен ремонт на улично осветление Балчик.

Друг проект, който продължава да се изпълнява през 2020 г., е „Разширяване и рехабилитация на ВиК мрежа на с. Оброчище“, финансиран по ПУДООС. Проектът включва реконструкция на улични водопроводи и изграждане на нови сградни водопроводни

отклонения към съответните имоти. Общата дължина на предвидения за реконструкция водопровод е 946,50 м., а на проектираната смесена канализация – 1 040 м. Заложените дейности обхващат основни артерии във водоснабдителната и канализационната инфраструктура на с. Оброчище – улиците „Черно море“, „Средна гора“, „Добруджа“, „Ропотамо“.

През 2020 г. Община Балчик осъществява изграждането на мрежа за безжичен достъп до интернет на публични места. В проекта на администрацията на Балчик е предвидено да има безплатен WiFi достъп по крайбрежната алея до Двореца, както и изграждане на хотспот на всички етажи в Културно-информационен център „Мелницата“.

През 2020 г. стартира изпълнението на проект за „Възстановяване на щети по гори пострадали от катастрофични събития, болести и вредители...“, в който са обхванати 5 бр. ДГС и 2 бр. ДЛС. Бенефициент по проекта е Североизточно държавно предприятие – гр. Шумен. Основните две дейности, които се реализират в рамките на проекта са: почистване на площи в гори, пострадали от болести и вредители и презалесяване на пострадалите гори.

През 2020 г. продължава изпълнението на проект „Изграждане на парк в гр. Балчик“ към мярка 3.1.7 „Благоустрояване на селищната среда, включително и на територията на селата“ финансиран по Програма за развитие на селските райони. Очаква се проектът да приключи през 2022 г.

Иградени са две детски площадки на територията на община Балчик.

През 2020 г. е закупета техника за поддържане на зелените площи в община Балчик.

Осигурена е поливна система за парк Балик.

Общата стойност на изпълняваните и изпълнени проекти по Специфична цел 3.1. е в размер на 11 498 хил. лв., което е 37% изпълнение спрямо планирания бюджет за целия програмен период 2014-2020 г.

Специфична цел 3.2 Опазване на околната среда

Тази цел включва следните мерки:

- Мониторинг на свлачищни и абразивни процеси в общината. Продължаване на мерките за укрепване на съществуващите свлачища и ограничаване на абразията;
- Подобряване на инфраструктурата за управление на отпадъците.

През 2020 г. е стартирало изпълнението на проект „Укрепване на свлачища ул. „2-ра“, ул. „3-та“ и ул. „4-та“ вилна зона „Фиш-Фиш““.

През 2020 г. стартира проект „Инвестиционна програма за климата - проект за насърчаване използването на електромобили“. С реализирането на програмата се цели

подобряване качествата на атмосферния въздух, намаляване на емисиите на парникови газове и намаляване нивата на шумово замърсяване в населените места.

През 2020 г. по мерките продължава изпълнението на проект за обезвреждане на отпадъци в претоварна станция Балчик и регионално депо Стожер.

Осъществява се авторски надзор по време на закриване и рекултивация на депо.

През 2020 г. е извършено закупуване на сметосъбирачен автомобил.

През 2020 г. е закупен товарен автомобил от ОбП „БКС“.

Общата стойност на изпълняваните и изпълнени проекти по Специфична цел 3.2. е в размер на 3 598 хил. лв., което е 25% изпълнение спрямо планирания бюджет за целия програмен период 2014-2020 г.

3.4. Резултати от изпълнението на Стратегическа цел 4 „Повишаване качеството на жизнената среда и условията за професионална реализация“

Стратегическа цел 4 „Повишаване качеството на жизнената среда и условията за професионална реализация“ е насочена към осигуряването на условия за достъпно и качествено образование и здравеопазване, повишаване на качеството на живот на хората в неравностойно положение и повишаване на трудовата заетост.

Към тази стратегическа цел е заложен един приоритет: Приоритет 4 „Развитие на човешките ресурси и социално сближаване – образование и обучение, здравеопазване, пазар на труда, социални услуги и интеграция на уязвими групи“.

По този приоритет са заложили 8 мерки, целящи постигането на 2 специфични цели:

- Подобряване на достъпа на населението до качествено образование и повишаване на образователното равнище;
- Подобряване на качеството на предлаганите здравни и социални услуги.

В резюме по-долу са представени постигнатите резултати от изпълнените проекти и инициативи по специфични цели и мерки.

Специфична цел 4.1. Подобряване на достъпа на населението до качествено образование и повишаване на образователното равнище

Тази цел включва следните мерки:

- Осигуряване на достъпно и качествено образование и намаляване процента на преждевременно напусналите образователната система;
- Обвързване образователната система с пазара на труда.

През 2020 г. е изготвен проект за основен ремонт на читалище „Велко Ангелов -1940“ в с. Дропла.

Закупени са компютри за следните училища в община Балчик: ЦСОП „Акт. Т. Самодумов“ – 4 бр.; ОУ „Антим 1“ – 8 бр.; ОУ „Георги Сава Раковски“ – 4 бр.; ОУ „Соколово“ – 4 бр.; СУ „Христо Ботев“ ФО; ОУ „Антим 1“ ФО; ОУ „КИМ“ ФО; СУ „Христо Смирненски“ ФО; ОУ „Васил Левски“ ФО; ОУ „Георги Сава Раковски“ ФО.

Извършена е доставка и монтаж на водогреен котел за ДГ „Здравец“ в гр. Балчик.

Закупени са:

- мембранен разширител за ДГ №1 „Здравец“;
- фотохидройонизация ОУ „Антим 1“ – 1бр.;
- камери за видеонаблюдение за ОУ „Георги Раковски“ в с. Сенокос;
- дигитален тахограф за училищния автобус;
- лампи за пречистване на въздуха за ОУ „Антим 1“ гр. Балчик.

Общата стойност на изпълняваните и изпълнени проекти по Специфична цел 4.1. е в размер на 107 хил. лв., което е 3% изпълнение спрямо планирания бюджет за целия програмен период 2014-2020 г.

Специфична цел 4.2. Подобряване на качеството на предлаганите здравни и социални услуги

Тази специфична цел включва следните мерки:

- Укрепване и разширяване на системата за здравно обслужване в общината;
- Подобряване на спортната материална база в общината;
- Повишаване на трудовата заетост и усвояване на нови професионални умения от работната сила;
- Подобряване качеството на живот на хората в неравностойно положение, чрез упражняване на правото им на труд и превенция на социалната изолация;
- Разширяване на мрежата от социални услуги за подкрепа на уязвими групи от обществото;
- Прилагане и развитие на принципа на партньорството и междусекторното сътрудничество в социалната политика.

През 2020 г. е извършена доставка на преносимо медицинско оборудване по проект „Подобряване достъпа до социални услуги“.

Извършено е закупуване на медицинско оборудване за „МБАЛ Балчик“ ЕООД.

През 2020 г. стартира изпълнението на проект „Осигуряване на достъпна среда и създаване на зона за спорт, отдих и свободно време на рибарската общност и жителите на гр.

Балчик“, финансиран по Програма за морско дело и рибарство. Реализирането на проекта е свързано с изграждането на зона за спорт, отдих и свободно време в отреден за тази цел терен, разположен на юг от ж.к. „Балик“. Изграждането на съоръженията е предпоставка за развиване на масов спорт и учебно-тренировъчна дейност, свързани с физическа и психическа подготовка, и издръжливост на младите хора, в частност на младите рибари – необходими им за справяне с предизвикателствата на морето. Предвидени за изпълнение са следните спортни игрища: игрище за футбол и за тенис на корт. Очаква се проектът да приключи през 2021 г.

През 2020 г. продължава изпълнението на проект „Изграждане и оборудване на мултифункционална спортна площадка в гр. Балчик“ към мярка 4.2.2. „Подобряване на спортната материална база в общината“, финансиран по „Програма за развитие на селските райони“. Този проект е част от по-мощен технически проект за изграждане на спортна инфраструктура в община Балчик. Очаква се проектът да приключи през 2022 г.

Осигурено е оборудване на спортна зала „Стадион“.

По мярката за повишаване на трудовата заетост през 2020 г. се изпълнява проект за обучения и устойчива заетост в бизнес организация, който се финансира от Програма за развитие на човешките ресурси.

По същата мярка се изпълнява и проект „Достъп до заетост за търсещите работа, неактивните и трайно безработни лица“, който е свързан с идентифициране на лица от силно уязвими групи на пазара на труда: продължително безработни, хора над 54 г. възраст, хора с трайни увреждания, безработни/неактивни лица с ниско образование вкл. и без никаква професия, безработни/неактивни лица от ромски произход. Очаква се проектът да приключи през 2021 г.

През 2020 г. още по тази мярка стартира изпълнението на проект „Подобряване достъпа до социални услуги и до по-добра пригодност за заетост в община Балчик“, финансиран от Програма „Развитие на човешките ресурси“. В изпълнението на проекта ще се реализират интегрирани подходи за мотивиране и насърчаване на лицата неактивни или безработни да се включат на пазара на труда. Очаква се проектът да приключи през 2021 г.

Осигурен е достъп до НЧ „Бачо Киро“ в с. Кранево чрез изграждане на асансьорна уредба.

Проектът, който се реализира е „Патронажна грижа за възрастни хора и лица с увреждания в общините Балчик, Каварна, Шабла“, финансиран от Програма за „Развитие на човешките ресурси“. Проектът е насочен към оказване на подкрепа на хора с увреждания и

хронични заболявания, и на възрастни хора, с ограничения или в невъзможност за самообслужване. Проектът трябва да приключи през 2021 г.

Втория проект по мярката, който продължава да се изпълнява през 2020 г. е: „Достъп до заетост за търсещите работа, неактивни и трайно безработни лица в община Балчик“, финансиран от Програма за „Развитие на човешките ресурси“. В изпълнението на проекта се включва идентифицирането на лица от силно уязвими групи на пазара на труда: продължително безработни, хора над 54 г. възраст, хора с трайни увреждания, безработни/неактивни лица с ниско образование вкл. и без никаква професия, безработни/неактивни лица от ромски произход.

Общата стойност на изпълняваните и изпълнени проекти по Специфична цел 4.2. е в размер на 1 648 хил. лв., което е 9% изпълнение спрямо планирания бюджет за целия програмен период 2014-2020 г.

3.5. Резултати от изпълнението на Стратегическа цел 5 „Постигане на добро управление и повишаване на административния капацитет“

Стратегическа цел 5 „Постигане на добро управление и повишаване на административния капацитет“ е насочена към предоставянето на качествени публични услуги посредством гарантирано добро управление от една страна, а от друга - подобряването на административния капацитет, което е от съществено значение за възможностите за реализиране на поставените цели в ОПР, с оглед обстоятелството, че постигането на цели изисква осигуряване на адекватен финансов и човешки ресурс.

Към стратегическата цел е заложен Приоритет 5 „Изграждане на ефективна администрация в услуга на гражданите и бизнеса“, който е насочен към повишаване на административния капацитет на местната администрация, както и към предоставяне на ефективни публични услуги, като необходими условия за благоприятна бизнес-среда и икономически растеж.

Приоритетът включва 3 мерки, които целят постигането на 2 специфични цели:

- Повишаване на административния капацитет на местната администрация в процеса на предоставяне на услуги за гражданите и бизнеса;
- Ефективна администрация в процесите на стратегическо планиране, управление на проекти и осъществяване на партньорства.

В резюме по-долу са представени постигнатите резултати от изпълнените проекти и инициативи по мерки и специфични цели.

Специфична цел 5.1. Повишаване на административния капацитет на местната администрация в процеса на предоставяне на услуги за гражданите и бизнеса

По тази специфична цел е заложена само една мярка:

- Подобряване на функционирането на общинската администрация с оглед повишаване ефективността на местното самоуправление и качеството на предоставяните услуги за населението и бизнеса в общината.

По тази мярка през 2020 г. са закупени компютри за повишаване на качеството на работа на административния персонал на Община Балчик, плюс закупени компютърни конфигурации – 2 бр. по проект.

Общата стойност на изпълняваните и изпълнени проекти по Специфична цел 5.1. е в размер на 3 хил. лв., което е 3% изпълнение спрямо планирания бюджет за целия програмен период 2014-2020 г.

Специфична цел 5.2 Ефективна администрация в процесите на стратегическо планиране, управление на проекти и осъществяване на партньорства

По тази специфична цел са заложени следните мерки:

- Развитие на капацитета на администрацията за стратегическо планиране и подобряване на общинското управление;
- Партньорство с органите на държавно управление и ефективно регионално сътрудничество със съседните общини в области от взаимен интерес (алтернативни видове туризъм, агробизнес, подготовка на кадри и др.)

По специфична цел 5.2. през 2020 г. не са изпълнявани проекти.

Конкретните индикатори за финансовото изпълнение, както и резултатите от реализацията на Стратегическите цели са отразени в Приложение 1 „Изпълнени проекти и дейности от Програмата за реализация на ОПР 2014-2020 г. на община Балчик за периода 01.01-31.12.2020 г.“

4. ПОСТИГНАТ НАПРЕДЪК ЗА ИЗПЪЛНЕНИЕ НА ЦЕЛИТЕ И ПРИОРИТЕТИТЕ НА ОПР 2014-2020 ВЪЗ ОСНОВА НА ИНДИКАТОРИТЕ ЗА НАБЛЮДЕНИЕ

Постигнатият напредък за изпълнение на целите на ОПР 2014-2020 г. въз основа на индикаторите за наблюдение е представен по-долу:

Таблица 17. Изпълнение на индикаторите за резултат на Общински план за развитие на община Балчик 2014-2020 г.

Стратегическа цел, Приоритет, Специфична цел, Мярка	Индикатор	Мярка	Източник на информация	Базова стойност 2014 г.	Постигнат напредък към 2020 г.	Целева стойност 2020 г.	Степен на изпълнение
Стратегическа цел 1: Устойчиво развитие на туризма в община Балчик							
Приоритет 1. Устойчиво развитие на туристическия сектор чрез разширяване на предлаганите туристически продукти и удължаване на туристическия сезон							
Специфична цел 1.1. Развитие на туризма с цел утвърждаване на община Балчик като курорт със специфичен облик и алтернатива на масовия морски курортен туризъм							
Мярка 1.1.1. Поддържане и подобряване на транспортната, комуникационна и друга инфраструктура на туризма	Брой реализирани проекти за развитие на нова инфраструктура, свързана с туризма	Брой	ИСУН	1	0	6	0%
	Реализирани проекти, насочени към подобряване на туристическата инфраструктура	Брой	Община Балчик	1	2	5	40%
Мярка 1.1.2. Развитие на интегрирани и конкурентоспособни туристически продукти	Брой категоризирани туристически обекти	Брой	Община Балчик	Места за настаняване – 234 Заведения за хранене и развлечение - 261	МН 2020г – 414 ЗХР 2020г – 232	Места за настаняване – 420 Заведения за хранене и развлечение - 262	99% 89%
	Брой реализирани нощувки	Брой	Община Балчик	1 724 087	668 941	3 200 000	21%
Мярка 1.1.3. Промотиране и популяризиране на община Балчик, като туристическа дестинация	Разработена програма за туризъм на община Балчик	Брой	Община Балчик	1	1	2	50%
	Международни туристически изложения/панаири, на които общината е представена	Брой	Община Балчик	2	2	5	40%

Годишен доклад за наблюдение на изпълнението на ОПР 2014-2020 г. на община Балчик
за периода 01.01.2020-31.12.2020 г.

Стратегическа цел, Приоритет, Специфична цел, Мярка	Индикатор	Мярка	Източник на информация	Базова стойност 2014 г.	Постигнат напредък към 2020 г.	Целева стойност 2020 г.	Степен на изпълнение
Мярка 1.1.4. Подобряване на информационно-туристическата база в общината	Вложени инвестиции за подобряване на туристическо-информационната база в общината	Хил. лв.	Община Балчик	-	4 082	400	1020%
	Брой посещения в ТИЦ (с танрупване 2017-2020)	Брой	Община Балчик	804	12 730	3 000	424%
Специфична цел 1.2. Развитие на алтернативен туризъм, с цел удължаване на туристическия сезон							
Мярка 1.2.1 Създаване на нови туристически продукти и обекти	Новоразработени туристически продукти на територията на общината	Брой	Община Балчик	Няма информация	2	4	50%
	Брой новосъздадени добри практики за устойчив туризъм	Брой	Община Балчик	0	Няма информация	3	-
Мярка 1.2.2. Насърчаване на алтернативни видове туризъм	Размер на вложените средства за идентифициране възможностите и ресурсите на общината за развитие на алтернативни видове туризъм	Хил. лв.	Община Балчик	0	Няма информация	100	-
	Брой проекти, получили подкрепа за развитие на алтернативен туризъм	Брой	ИСУН	0	0	2	0%
Мярка 1.2.3. Подкрепа на предприемачеството в културните и творчески индустрии с акцент върху индустрията на фестивали и културни събития, визуалните и сценични изкуства, културното	Проведени културни събития годишно	Брой	Община Балчик	Няма информация	16	35	46%
	Разработени общи проекти със съседни общини в областта на културата и туризма	Брой	Община Балчик	1	0	5	0%

Годишен доклад за наблюдение на изпълнението на ОПР 2014-2020 г. на община Балчик
за периода 01.01.2020-31.12.2020 г.

Стратегическа цел, Приоритет, Специфична цел, Мярка	Индикатор	Мярка	Източник на информация	Базова стойност 2014 г.	Постигнат напредък към 2020 г.	Целева стойност 2020 г.	Степен на изпълнение
наследство							
Мярка 1.2.4. Проучване, консервиране и експониране на археологически и други обекти на КИН и развитие на прилежащата инфраструктура с цел превръщането им в обекти на масово посещение	Разработени планове/стратегии за опазване и представяне на културно-историческото наследство в общината	Брой	Община Балчик	0	1	2	50%
	Реализирани проекти за проучване, консервиране и експониране на археологически и други обекти на КИН и развитие на прилежащата инфраструктура	Брой	Община Балчик	0	1	3	33%
	Брой културно-познавателни маршрути (с натрупване)	Брой	Община Балчик	0	2	5	40%
	Брой указателни табели в градската среда ориентирани към културното наследство (2012 г.)	Брой	Община Балчик	14	6	25	24%
Мярка 1.2.5. Сътрудничество и партньорство в областта на туризма	Брой проекти за транснационално и междурегионално сътрудничество в областта на туризма	Брой	Община Балчик	2	1	5	20%
	Брой инициативи за развитие на сътрудничеството с други морски градове	Брой	Община Балчик	3	1	5	20%
Стратегическа цел 2. Развита местна икономика, основана на знание и иновации							
Приоритет 2. Повишаване на конкурентоспособността на местната икономика, водеща до просперитет на населението в общината							
Специфична цел 2.1. Създаване на условия за подобряване на икономиката в общината							
Мярка 2.1.1. Подобряване на условията за бизнес и насърчаване на предприемачеството в общината	Брой проекти за подкрепа на стартиращи предприятия	Брой	ИСУН	0	0	3	0%
	Брой проекти за технологична модернизация на предприятията	Брой	ИСУН	0	1	2	50%

Годишен доклад за наблюдение на изпълнението на ОПР 2014-2020 г. на община Балчик
за периода 01.01.2020-31.12.2020 г.

Стратегическа цел, Приоритет, Специфична цел, Мярка	Индикатор	Мярка	Източник на информация	Базова стойност 2014 г.	Постигнат напредък към 2020 г.	Целева стойност 2020 г.	Степен на изпълнение
Мярка 2.1.2. Привличане на инвестиции в общината	Реализирани кампании за реклама на Балчик като място за инвестиции	Брой	Община Балчик	1	0	4	0%
Мярка 2.1.3. Подобряване на бизнес климата в общината – обособяване на бизнес пространства	Реализирани инвестиции в съществуващата индустриална зона	Хил. лв.	Община Балчик	0	0	500	0%
	Създадени регионални кълстери	Брой	Община Балчик	0	0	2	0%
Мярка 2.1.4. Подобряване на административните услуги за бизнеса	Брой на нефинансовите предприятия в общината	Брой	НСИ	1 373	1 286	1 390	0%
	Брой на реализираните инициативи посредством ПЧП	Брой	Община Балчик	0	0	3	0%
Специфична цел 2.2. Подкрепа за развитие на секторите на икономиката							
Мярка 2.2.1. Развитие на конкурентен аграрен сектор	Проекти в областта на биоземеделieto	Брой	Община Балчик	0	0	2	0%
	Брой проекти, свързани с развитие преработването на земеделска продукция	Брой	Община Балчик	0	0	2	0%
	Предприятия в областта на селското стопанство	Брой	НСИ	96	114	120	95%
	Реализирани проекти по подмярка 4.1 „Инвестиции в земеделски стопанства“ от ПРСР	Брой	ДФЗ	НП	0	4	0%
	Реализирани проекти по подмярка 6.1 „Стартова помощ за млади земеделски стопани“ на ПРСР	Брой	ДФЗ	НП	0	3	0%
	Реализирани проекти по подмярка 6.3 „Стартова помощ за развитието на малки стопанства“	Брой	ДФЗ	НП	0	4	0%

Годишен доклад за наблюдение на изпълнението на ОПР 2014-2020 г. на община Балчик
за периода 01.01.2020-31.12.2020 г.

Стратегическа цел, Приоритет, Специфична цел, Мярка	Индикатор	Мярка	Източник на информация	Базова стойност 2014 г.	Постигнат напредък към 2020 г.	Целева стойност 2020 г.	Степен на изпълнение
	на ПРСР						
Мярка 2.2.2. Създаване на условия за пълноценно развитие на морската индустрия като сектор със самостоятелно значение и съдействаща за развитието на останалите икономически сектори в общината	Брой реализирани проекти, свързани с развитието на морската индустрия	Брой	Община Балчик	0	0	2	0%
	Брой реализирани ПЧП за изпълнение на инфраструктурни проекти за развитие на морската индустрия	Брой	Община Балчик	0	0	2	0%
Мярка 2.2.3. Активна позиция на общината по отношение на летище Балчик при определяне на неговия профил и планове за модернизация и експлоатация с цел превръщането му в регионален транспортен възел с развити логистични функции,	Реализирани проекти, свързани с подобряване на инфраструктурата в района на летището	Брой	Община Балчик	0	0	1	0%

Годишен доклад за наблюдение на изпълнението на ОПР 2014-2020 г. на община Балчик
за периода 01.01.2020-31.12.2020 г.

Стратегическа цел, Приоритет, Специфична цел, Мярка	Индикатор	Мярка	Източник на информация	Базова стойност 2014 г.	Постигнат напредък към 2020 г.	Целева стойност 2020 г.	Степен на изпълнение
интегриран с цялостната транспортна и бизнес инфраструкт.							
Стратегическа цел 3: Постигане на балансирано и устойчиво развитие на територията на община Балчик							
Приоритет 3. Качествена жизнена среда – изграждане, поддържане, модернизация на техническа инфраструктура, опазване на околната среда							
Специфична цел 3.1. Изграждане, поддържане и модернизация на техническата инфраструктура							
Мярка 3.1.1. Подобряване на съгласуваността между устройственото и стратегическо планиране на общината	Брой на изработените ПУП за ново урбанизираните територии по ОУП, ПУП-ПУР на селищните образувания	Брой	Община Балчик	0	0	10	0%
	Изработен Общ устройствен план на община Балчик	Брой	Община Балчик	1	1	1	100%
	Изработване на дигитализиран архив - картография, кадастър, устройствено райониране, собственост	Брой	Община Балчик	0	12	1	1200%
Мярка 3.1.2. Изграждане и подобряване на съществуващата транспортна инфраструктура	Размер на инвестициите в изграждане/ реконструкция/ рехабилитация на уличната мрежа в Балчик	Хил. лв.	Община Балчик	3 000	20 000	10 000	200%
	Дължина на изградената/ рехабилитирана улична мрежа в селищните образувания	Км.	Община Балчик	7	12	60	20%
	Дължина на изградената/ рехабилитирана пътна мрежа между селищните образувания	Км.	Община Балчик	7	30	60	50%
	Дължина на велосипедната мрежа, обособени паркинги за велосипеди	Км.	Община Балчик	0	12	1	1200%

Годишен доклад за наблюдение на изпълнението на ОПР 2014-2020 г. на община Балчик
за периода 01.01.2020-31.12.2020 г.

Стратегическа цел, Приоритет, Специфична цел, Мярка	Индикатор	Мярка	Източник на информация	Базова стойност 2014 г.	Постигнат напредък към 2020 г.	Целева стойност 2020 г.	Степен на изпълнение
	Площ на реновираните пешеходни пространства	М ²	Община Балчик	Няма информация	10	5	200%
	Брой проекти, получили подкрепа за изграждане/рехабилитиране/реконструкция на пътната инфраструктура (с натрупване)	Брой	Община Балчик	1	3	4	75%
Мярка 3.1.3. Модернизация на морската транспортна инфраструктура и разширяване на нейния капацитет в конкретни области (пристанищен товарооборот, рибарски и яхтени пристани)	Брой проекти, свързани с разширяване капацитета на рибарските пристани	Брой	Община Балчик	0	0	2	0%
	Брой партньорски проекти насочени към развитие на морския сектор	Брой	Община Балчик	0	0	2	0%
Мярка 3.1.4. Развитие и доизграждане на ВиК инфраструктурата	Дължина на изградена/рехабилитирана водопроводна мрежа в общината	Км.	Община Балчик ВиК	84	1,62	100	2%
	Дължина на изградената/рехабилитирана канализационна мрежа в общината	Км.	Община Балчик ВиК	12	2,65	25	11%
	Проекти за модернизация на съществуващите ПСОВ Албена и Балчик	Брой	Община Балчик	2	2	4	50%
Мярка 3.1.5. Развитие на енергийната	Брой административни сгради с приложени мерки за енергийна ефективност	Брой	Община Балчик	0	2	10	20%

Годишен доклад за наблюдение на изпълнението на ОПР 2014-2020 г. на община Балчик
за периода 01.01.2020-31.12.2020 г.

Стратегическа цел, Приоритет, Специфична цел, Мярка	Индикатор	Мярка	Източник на информация	Базова стойност 2014 г.	Постигнат напредък към 2020 г.	Целева стойност 2020 г.	Степен на изпълнение
инфраструктура	Брой проекти в т.ч. административни сгради насърчаващи използването на ВЕИ	Брой	Община Балчик	0	0	5	0%
	Брой на газифицираните общински сгради от образователната, социалната, здравната инфраструктура	Брой	Община Балчик	1	2	8	25%
	Брой подкрепени проекти, свързани с използването на енергоспестяващи устройства	Брой	Община Балчик	0	0	2	0%
Мярка 3.1.6. Развитие инфраструктурата на информационното общество	Брой подкрепени проекти за въвеждане на електронни услуги за бизнеса и гражданите и въвеждане на нови информационни технологии за административното обслужване	Брой	Община Балчик	1	1	6	17%
	Брой въведени нови електронни услуги за бизнеса и гражданите	Брой	Община Балчик	Няма информация	1	9	11%
Мярка 3.1.7. Благоустрояване на селищната среда, включително и на територията на селата	Реализирани проекти за подобряване на градската среда (<i>с натрупване</i>)	Брой	Община Балчик	1	5	6	83%
	Изградени детски и спортни площадки	Брой	Община Балчик	Няма информация	2	6	33%
	Брой на изградените центрове за достъп до интернет в селата	Брой	Община Балчик	0	8	10	80%
Специфична цел 3.2. Опазване на околната среда							
Мярка 3.2.1. Мониторинг на свлачищни и абразивни процеси	Размер на средствата за реализиране на дейности и проекти, свързани с мерките за укрепване на съществуващите	Хил. лв.	Община Балчик	961	240	600	40%

Годишен доклад за наблюдение на изпълнението на ОПР 2014-2020 г. на община Балчик
за периода 01.01.2020-31.12.2020 г.

Стратегическа цел, Приоритет, Специфична цел, Мярка	Индикатор	Мярка	Източник на информация	Базова стойност 2014 г.	Постигнат напредък към 2020 г.	Целева стойност 2020 г.	Степен на изпълнение
в общината. Продължаване на мерките за укрепване на съществуващите свлачища и ограничаване на абразията	свлачища и ограничаване на абразията						
	Брой реализирани проекти за защита от ерозионни, абразионни и свлачищни процеси	Брой	Община Балчик	1	0	7	0%
	Реализирани проекти за подобряване на околната среда и борбата с измененията на климата	Брой	Община Балчик	2	0	7	0%
	Дял на населението обхванато от ПСОВ	%	ВиК	54,38	100	70	143%
	Рекултивирани замърсени и увредени земи (с натрупване)	Дка	Община Балчик	0	66,1	283	23%
	Размер на средствата вложени от Община Балчик в изграждането на Регионална система за управление на отпадъците	Хил.лв.	Община Балчик	8 964	228,34	9 000	3%
Мярка 3.2.2. Подобряване на инфраструктурата за управление на отпадъците	Събрани битови отпадъци на жител за една година	Кг. /ж.	Община Балчик	580	9 237	600	1540%
	Разделно събиране на масово разпространени отпадъци	%	Община Балчик	20	0,8	50	2%
	Закрити и рехабилитирани нерегламентирани депа за битови отпадъци (с натрупване)	Брой	Община Балчик	0	1	1	100%
Стратегическа цел 4. Повишаване качеството на жизнената среда и условията за професионална реализация							
Приоритет 4. Развитие на човешките ресурси и социално сближаване – образование и обучение, здравеопазване, пазар на труда, социални услуги и интеграция на уязвими групи							
Специфична цел 4.1. Подобряване на достъпа на населението до качествено образование и повишаване на образователното равнище							
Мярка 4.1.1. Осигуряване на	Брой на децата, обхванати в детски градини	Брой	Община Балчик/ НСИ	714	497	750	66%

Годишен доклад за наблюдение на изпълнението на ОПР 2014-2020 г. на община Балчик
за периода 01.01.2020-31.12.2020 г.

Стратегическа цел, Приоритет, Специфична цел, Мярка	Индикатор	Мярка	Източник на информация	Базова стойност 2014 г.	Постигнат напредък към 2020 г.	Целева стойност 2020 г.	Степен на изпълнение
достъпно и качествено образование и намаляване процента на преждевременно напусналите образователната система	Брой проекти за модернизирание на учебната база <i>(с натрупване)</i>	Брой	Община Балчик	1	2	4	50%
	Намаляване броя на децата от I-VIII клас, напуснали общообразователните и специални училища	Брой	Община Балчик	101	72	70	97,2%
	Размер на вложените средства за реализиране на програми за финансиране и резидентни програми подчинени на приоритетите на „Творческа Европа 2014 -2020“	Хил. лв.	Община Балчик	0	0	200	0%
	Реализирани проекти/дейности в областта на превенциите <i>(с натрупване)</i>	Брой	Община Балчик	0	1	5	20%
Мярка 4.1.2. Обвързване образователната система с пазара на труда	Брой съвместни инициативи със социални партньори за продължаващо професионално обучение	Брой	Община Балчик	0	0	5	0%
	Разработена система за социално включване на етнически малцинства	Брой	Община Балчик	0	1	1	100%
	Реализирани проекти и инициативи за подобряване на квалификацията и образователното равнище на възрастни лица <i>(с натрупване)</i>	Брой	Община Балчик	0	2	3	67%
Специфична цел 4.2 .Подобряване на качеството на предлаганите здравни и социални услуги							
Мярка 4.2.1. Укрепване и разширяване на	Реализирани инициативи/проекти за профилактика на общественото здраве <i>(с натрупване)</i>	Брой	Община Балчик	Няма информация	1	3	33%

Годишен доклад за наблюдение на изпълнението на ОПР 2014-2020 г. на община Балчик
за периода 01.01.2020-31.12.2020 г.

Стратегическа цел, Приоритет, Специфична цел, Мярка	Индикатор	Мярка	Източник на информация	Базова стойност 2014 г.	Постигнат напредък към 2020 г.	Целева стойност 2020 г.	Степен на изпълнение
системата за здравно обслужване в общината	Брой проекти получили подкрепа за реконструкция/модернизация на сградния фонд на здравните заведения и доставка на медицинско оборудване (с натрупване)	Брой	Община Балчик/ ИСУН	1	1	4	25%
	Брой на рехабилитираните здравни заведения (с натрупване)	Брой	Община Балчик/ ИСУН	1	1	3	33%
Мярка 4.2.2. Подобряване на спортната материална база в общината	Брой изградени/ реконструирани/ модернизирани спортни съоръжения (комплекси и стадиони) (с натрупване)	Брой	Община Балчик	1	3	6	50%
	Реализирани проекти за насърчаване на развитието на спорта (с натрупване)	Брой	Община Балчик	1	1	7	14%
	Размер на вложените средства за подпомагане на спортните клубове в общината	Хил. лв.	Община Балчик	103	533,38	130	410%
Мярка 4.2.3. Повишаване на трудовата заетост и усвояване на нови професионални умения от работната сила	Равнище на безработица	%	Община Балчик	11,5%	6,3%	5%	-
	Коефициент на заетост	%	Община Балчик	53,6%	55%	60%	91,7%
	Проекти за интеграция на рискови социални групи на пазара на труда	Брой	Община Балчик	0	0	3	0%
	Безработни лица, включени в заетост по мерките за насърчаване на заетостта и по ОПРЧР	Брой	ДБТ	75	18	200	9%
	Безработни лица, включени в квалификационни и преквалификационни курсове	Брой	ДБТ	82	0	200	0%

Годишен доклад за наблюдение на изпълнението на ОПР 2014-2020 г. на община Балчик
за периода 01.01.2020-31.12.2020 г.

Стратегическа цел, Приоритет, Специфична цел, Мярка	Индикатор	Мярка	Източник на информация	Базова стойност 2014 г.	Постигнат напредък към 2020 г.	Целева стойност 2020 г.	Степен на изпълнение
	Програми за заетост	Брой	ДБТ	2	2	9	22%
	Брой включени младежи до 29 години в програми и проекти за заетост и обучение	Брой	ДБТ	0	18 включени в заетост	180 обучени 100 включени в заетост	18%
	Брой лица, обхванати от проекти за интеграция на рискови социални групи на пазара на труда.	Брой	ДБТ	32	Няма информация	80	-
Мярка 4.2.4. Подобряване качеството на живот на хората в неравностойно положение, чрез упражняване на правото им на труд и превенция на социалната изолация	Брой проекти получили финансиране за подкрепа за социално включване на хора с увреждания (<i>с натрупване</i>)	Брой	Община Балчик/ ДБТ	1	3	3	100%
Мярка 4.2.5. Разширяване на мрежата от социални услуги за подкрепа на уязвими групи от обществото	Предоставяни социални услуги	Брой	Община Балчик/ ДБТ	4	5	6	83%
Мярка 4.2.6. Прилагане и развитие на принципа на партньорството и	Брой осъществени публично-частни партньорства в социалната сфера	Брой	Община Балчик	0	0	2	0%

Годишен доклад за наблюдение на изпълнението на ОПР 2014-2020 г. на община Балчик
за периода 01.01.2020-31.12.2020 г.

Стратегическа цел, Приоритет, Специфична цел, Мярка	Индикатор	Мярка	Източник на информация	Базова стойност 2014 г.	Постигнат напредък към 2020 г.	Целева стойност 2020 г.	Степен на изпълнение
междусекторното сътрудничество в социалната пол-ка							
Стратегическа цел 5. Постигане на добро управление и повишаване на административния капацитет							
Приоритет 5. Изграждане на ефективна администрация в услуга на гражданите и бизнеса							
Специфична цел 5.1. Повишаване на административния капацитет на местната администрация в процеса на предоставяне на услуги за гражданите и бизнеса							
Мярка 5.1.1. Подобряване на функционирането на общинската администрация с оглед повишаване ефективността на местното самоуправление и качеството на предоставяните услуги за населението и бизнеса в общината	Реализирани проекти за оптимизиране на административното обслужване и намаляване на административната тежест <i>(с натрупване)</i>	Брой	Община Балчик	1	1	4	25%
	Предоставяне на публични услуги от общината по електронен път	Брой	Община Балчик	0	1	10	10%
	Брой съвместно предоставени публични услуги с други общини	Брой	Община Балчик	0	0	2	0%
Специфична цел 5.2. Ефективна администрация в процесите на стратегическо планиране, управление на проекти и осъществяване на партньорства							
Мярка 5.2.1. Развитие на капацитета на администрацията за стратегическо планиране и подобряване на общинското	Брой проекти за развитие на административния капацитет <i>(с натрупване)</i>	Брой	Община Балчик	4	1	7	14%

Годишен доклад за наблюдение на изпълнението на ОПР 2014-2020 г. на община Балчик
за периода 01.01.2020-31.12.2020 г.

Стратегическа цел, Приоритет, Специфична цел, Мярка	Индикатор	Мярка	Източник на информация	Базова стойност 2014 г.	Постигнат напредък към 2020 г.	Целева стойност 2020 г.	Степен на изпълнение
управление							
Мярка 5.2.2. Партньорство с органите на държавно управление и ефективно регионално сътрудничество със съседните общини в области от взаимен интерес (алтернативни видове туризъм, агробизнес, подготовка на кадри и др.)	Реализирани партньорски проекти с други общини/държави (с <i>натрупване</i>)	Брой	Община Балчик	3	1	9	11%
	Обменени добри практики (с <i>натрупване</i>)	Брой	Община Балчик	1	0	6	0%

Източник: ИСУН 2020, Справки ПРСР, НСИ; ВиК, Община Балчик, Дирекция „Бюро по труда“

Годишен доклад за наблюдение на изпълнението на ОПР 2014-2020 г. на община Балчик
за периода 01.01.2020-31.12.2020 г.

Таблица 18. Изпълнение на индикаторите за въздействие на Общински план за развитие на община Балчик 2014-2020 г.

№	Индикатор	Източник на информация	Мярка	Базова стойност 2014 г.	Постигната стойност към 2019/2020 г.	Целева стойност 2020 г.	Степен на изпълнение
Стратегическа цел 1. Устойчиво развитие на туризма в община Балчик							
1	Реализирани приходи от нощувки	НСИ	Хил. лв.	83 805	44 863	98 000	45,8%
Стратегическа цел 2. Развита местна икономика, основана на знание и иновации							
1	Преки чуждестранни инвестиции	НСИ	Хил. евро	19 076	34 319,4	50 000	69%
2	Нетни приходи от продажби	НСИ	Хил. лв.	412 054	570 733	600 000	95%
3	ДМА	НСИ	Хил. лв.	804 972	789 407	805 000	98%
4	Реализирани иновационни проекти	ИСУН 2020	Брой	0	0	2	0%
Стратегическа цел 3: Постигане на балансирано и устойчиво развитие на територията на община Балчик							
1	Намаление на загубите във водопреносната мрежа	Вик	%	83,3%	75%	65%	84%
2	Относителен дял на населението, присъединено към водопроводната система	Вик	%	99,9%	100%	100%	100%
3	Относителен дял на населението, присъединено към канализационната система	Вик	%	54,38%	71%	70%	102%
4	Изработен Общ устройствен план на община Балчик	Община Балчик	Брой	1	0	1	0%
5	Брой изпълнени проекти/програми за управление на природни рискове и ограничаване изменението на климата и за адаптацията към вече	Община Балчик	Брой	0	0	2	0%

Годишен доклад за наблюдение на изпълнението на ОПР 2014-2020 г. на община Балчик
за периода 01.01.2020-31.12.2020 г.

№	Индикатор	Източник на информация	Мярка	Базова стойност 2014 г.	Постигната стойност към 2019/2020 г.	Целева стойност 2020 г.	Степен на изпълнение
	настъпилите промени						
6	Разработена Програма за опазване на околната среда, вкл. Управлението на отпадъците на територията на общината	Община Балчик	Брой	1	0	2	0%
Стратегическа цел 4. Повишаване качеството на жизнената среда и условията за професионална реализация							
1	Брой на наетите лица в нефинансовите предприятия	Брой	НСИ	6 587	6 373	7 800	81%
2	Средна годишна работна заплата	Лв.	НСИ	8 293	12 667	12 000	106%
Стратегическа цел 5. Постигане на добро управление и повишаване на административния капацитет							
1	Изпълнени проекти по оперативни програми от Община Балчик	Община Балчик ИСУН 2020	Брой	-	13	38	34%
2	Реализирани проекти, подобряващи административното и информационно обслужване	Община Балчик	Брой	-	0	5	0%

Източник: ИСУН и ИСУН 2020, Справки ПРСР, НСИ 2020; ВиК, 2020 г., Община Балчик, Дирекция „Бюро по труда“

Постигнатият напредък за изпълнение на целите и приоритетите на ОПР Балчик 2014-2020 г. въз основа на финансовите индикатори е представен на следващата таблица:

Таблица 19. Финансово изпълнение на Приоритетите от ОПР 2014-2020 г. за 2020 г. в хил. лв.

Приоритет	Изпълнение за 2020 г.	Планиран бюджет в ОПР	% Изпълнение от ОПР
Приоритет 1. Устойчиво развитие на туристическия сектор чрез разширяване на предлаганите туристически продукти и удължаване на туристическия сезон	8 875	23 894	37%
Приоритет 2. Повишаване на конкурентоспособността на местната икономика, водеща до просперитет на населението в общината	8 667	7 013	124%
Приоритет 3. Качествена жизнена среда – изграждане, поддържане, модернизация на техническа инфраструктура, опазване на околната среда	15 096	44 882	34%
Приоритет 4. Развитие на човешките ресурси и социално сближаване – образование и обучение, здравеопазване, пазар на труда, социални услуги и интеграция на уязвими групи	1 755	21 200	8,3%
Приоритет 5. Изграждане на ефективна администрация в услуга на гражданите и бизнеса	3	759	0,4%
Общо	34 396	97 748	35%

Източник: Приложение №1. Изпълнени проекти и дейности от Програмата за реализация на ОПР 2014-2020 г. на община Балчик за периода 01.01-31.12.2020 г.

От данните могат да се направят следните изводи:

- През 2020 г. с най-голямо изпълнение спрямо заложените целеви стойности в ОПР Балчик 2014-2020 г. е Приоритет 2 „Повишаване на конкурентоспособността на местната икономика, водеща до просперитет на населението в общината“ – 124%. Вложените по него средства, обаче, са трети като стойност – 8 667 хил. лв. и се дължат най-вече на реализирането на няколко проекта, финансирани от ПМДР и ПРСР, плюс ковид мерките.

- На второ място като процентно изпълнение спрямо заложеното за него е Приоритет 1. „Устойчиво развитие на туристическия сектор чрез разширяване на предлаганите туристически продукти и удължаване на туристическия сезон“ с 8 875 хил. лв. вложени средства, които са най-много като стойност и 37% като изпълнение. По този приоритет са вложени действително най-много средства и то благодарение на програмата ТГС Румъния-България, която финансира два проекта по този Приоритет 1.

- На трето място по изпълнение спрямо целевите стойности е Приоритет 3. „Качествена жизнена среда – изграждане, поддържане, модернизация на техническа инфраструктура, опазване на околната среда“ с 15 096 хил. лв. и 34% изпълнение на

заложените за него средства за целия програмен период. Със средства от общински бюджет, ПРСР и ПУДООС са рехабилитирани пътни и улични отсечки, ВиК мрежа в с. Оброчище, извършвани са дейности по управление на отпадъците.

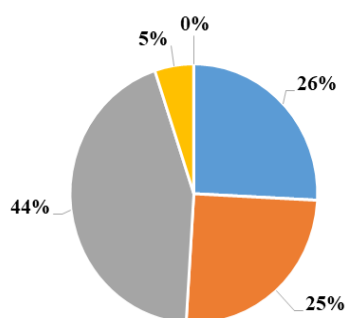
- На четвърто място по изпълнение спрямо целевите стойности е Приоритет 4. „Развитие на човешките ресурси и социално сближаване – образование и обучение, здравеопазване, пазар на труда, социални услуги и интеграция на уязвими групи“ с 1 755 хил. лв. и 8,3% изпълнение на заложените за него средства за целия програмен период. Със средства от общински бюджет и ОПРЧР.

- На пето място по изпълнение спрямо целевите стойности е Приоритет 5. „Изграждане на ефективна администрация в услуга на гражданите и бизнеса“ с 3 хил. лв. и 0,4% изпълнение на заложените за него средства за целия програмен период.

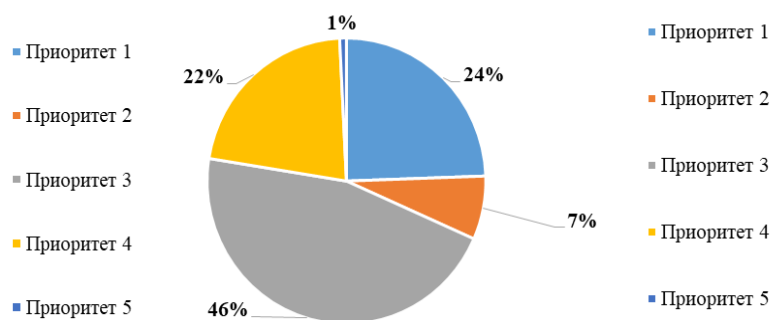
На фигурата по-долу е визуализирана информацията за вложения финансов ресурс по приоритети като процент от целия финансов ресурс на ОПР Балчик 2014-2020 г. за 2020 г. и е направена съпоставка с планираното разпределение.

Фигура 5. Финансово изпълнение на приоритетите от ОПР Балчик 2014-2020 към 2020 г.

Действително вложен финансов ресурс по приоритети на ОПР Балчик 2014-2020 г. (% от общото изпълнение)



Планиран финансов ресурс по приоритети на ОПР Балчик 2014-2020 г. (% от общото изпълнение)



Източник: Собствени изчисления

На първо място по изпълнение се нарежда Приоритет 3 с изпълнение на 44% от бюджета на ОПР Балчик 2014-2020 г. при планирани за него 46%. На второ място е изпълнението на Приоритет 1, при който изпълнението е 26% при планирани 24%. На следващо място е изпълнението на Приоритет 2 – 25% от ОПР при планирани 7%. На следващо място е Приоритет 4 с изпълнение 5% при планирани 22%. И на последно място е Приоритет 5 с изпълнение 0,01% при планирани 1%.

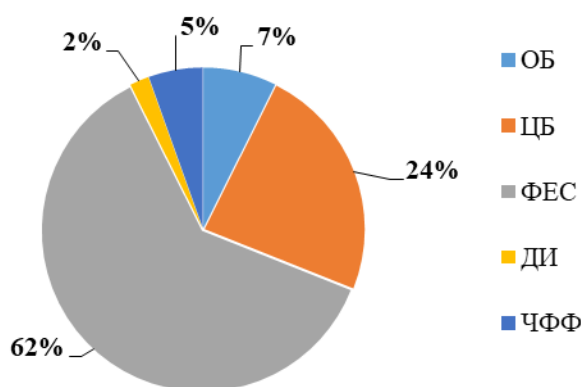
Разпределението на изразходваните ресурси по източници на финансиране показва, че през 2020 г. са комбинирани различни източници на финансиране за изпълнението на проектите от страна на Община Балчик. През 2020 г. за изпълнението на ОПР Балчик са осигурени средства от следните източници:

- общински бюджет;
- централен бюджет, вкл. целеви субсидии по капиталовите програми и национално съфинансиране на проекти по оперативните програми;
- фондове на ЕС;
- частно финансиране, вкл. собствено съфинансиране на проекти по оперативните програми.

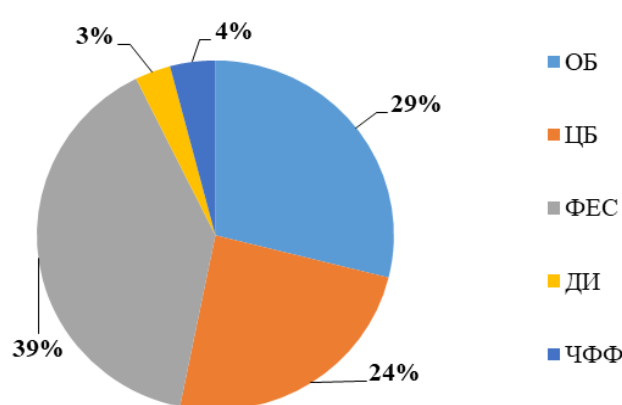
Основните източници на финансиране на ОПР Балчик 2014-2020 г. за 2020 г. са представени на фигурата по-долу, като отново е направена съпоставка на реалното с планираното разпределение.

Фигура 6. Основни източници на финансиране на ОПР Балчик 2014-2020 към 2020 г.

Реално разпределение на източниците на финансиране на ОПР Балчик 2014-2020 към 2020 г.



Планирано разпределение на източниците на финансиране на ОПР Балчик 2014-2020



Източник: Собствени изчисления

От фигурата може да се направи извод, че средствата от Фондовете на ЕС са основополагащи за развитието на общината и изпълнението на плана. Размерът им е 62% от изпълнението на ОПР, при условие, че в Индикативната финансова таблица на ОПР Балчик са планирани 39%. На следващо място се нареждат средствата от Централния бюджет с 24% при планирани 24%. Следват средствата общинския бюджет – 7%, при планирани 29%. На следващо място е частното финансиране, вкл. собствено съфинансиране на проекти по оперативните програми – 5%, при планирани 4%. На последно място са други източници на финансиране – 2%, при планирани 3%.

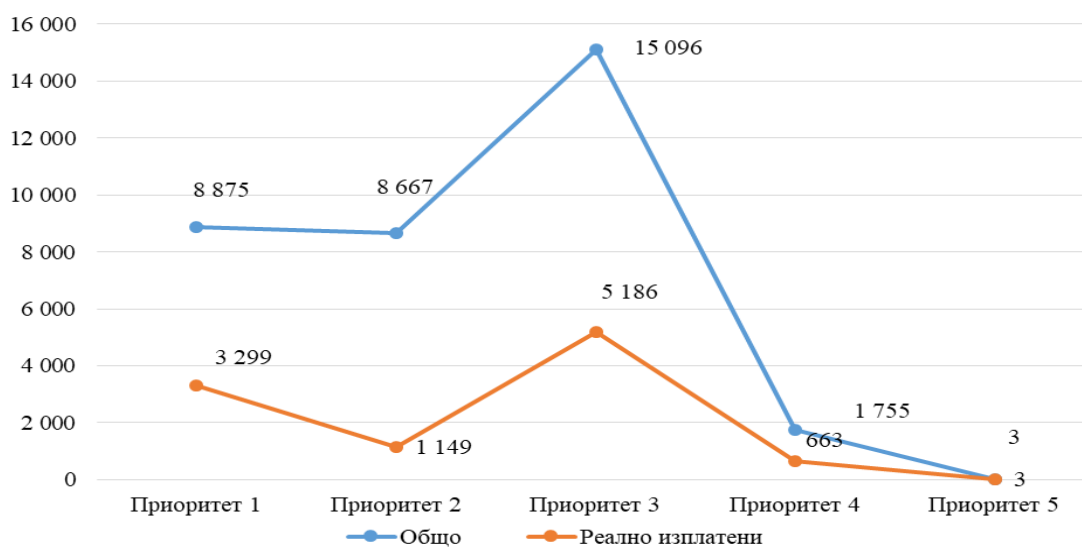
Проектите с принос към ОПР Балчик, изпълнени или в процес на изпълнение и оценка през 2020 г., са систематизирани по отделните приоритети. Напредъкът в изпълнението на общинския план има количествено измерение от общо 85 отчетени проекта и дейности. Всички изброени проекти са посочени с техните параметри в **Приложението към Годишния доклад** и обхващат следните типове:

- Проекти, които са изпълнение изцяло в рамките на 2020 г. (приключили);
- Проекти, които са в процес на изпълнение през 2020 г. (текущи). Тук се присъединяват проекти и инициативи, които са започнали преди 2020 г. и/или продължават през 2021 г. При финансовото отчитане, там където е било възможно с оглед на наличната информация, е представена усвоената сума само за 2020 г., според публичните данни в ИСУН 2020.

Анализът на изпълнените проекти и инициативи показва, че те са неравномерни спрямо приоритетите и специфичните цели. Това се дължи отчасти на кампанияното обявяване на различни покани за кандидатстване по оперативните програми.

Изпълнението на ОПР може да се разглежда в две направления. Първото е стойността на сключени договори по проектите и инициативите през 2020 г. Второто е реално изплатените средства по тези договори. Това уточнение е важно, защото някои договори са сключени през 2020 г. по отделните програми, но в същото време не е направено плащане по тях. От тук се отчитат големи разминавания между реалното финансово изпълнение, което е в размер на близо 10 300 хил. лв. и индикативно такава (на база сключени договори, без плащания по тях), което достига близо 34 396 хил. лв.

Фигура 7. Индикативна стойност и реално изплатени средства по проекти/дейности в община Балчик по приоритети за 2020 г., лв.



Източник: Собствени изчисления

5. ПРЕДПРИЕТИ ДЕЙСТВИЯ ЗА ОСИГУРЯВАНЕ НА ЕФЕКТИВНОСТ И ЕФИКАСНОСТ ПРИ ИЗПЪЛНЕНИЕ НА ОПР 2014-2020

5.1. Мерки за наблюдение и механизми за събиране, обработване и анализ на данни

Общинският план за развитие на община Балчик за периода 2014-2020 г. е претърпял една актуализация след приемането му. Актуализираният документ за изпълнение на Общинския план за развитие на община Балчик за периода 2014-2020 г. от 2019 г. е изготвен на основание чл. 38, ал. 1, т. 1 от ППЗРР – при съществени промени в икономическите и социални условия в общината и чл. 38, ал. 1, т. 5 на основата на резултатите от извършената междинната оценка. Въпреки че с последните промени в ППЗРР задължителният характер на тази точка отпада (отм. - ДВ, бр. 50 от 2016 г.), Междинната оценка е показала необходимост от коригиране и допълване на Общинския план за развитие. В актуализирания документ са отразени препоръките от Доклада от изготвената Междинна оценка на ОПР Балчик 2014-2020 г. и са отстранени основните идентифицирани пропуски в плана:

- Направена е корекция на Матрицата с индикаторите, така че те да бъдат лесно измерими и данните за тях да са достъпни;
- Част от индикаторите са отпаднали от Матрицата на индикаторите;
- За индикаторите са посочени базови и междинни стойности, което да улеснява оценката на постигане на съответните цели на ОПР;
- Голяма част от индикаторите са пояснени;
- Актуализирана е Индикативната финансова таблица на плана;
- Актуализиран е социално-икономическия анализ.

С цел осигуряване на ефективност и ефикасност на стратегическото планиране, програмиране, управление и ресурсно осигуряване на местното развитие е създадена система за наблюдение и оценка на изпълнението на ОПР. Предметът на системата за наблюдение и оценка включва:

- изпълнението на целите и приоритетите на Общинския план за развитие, съгласно определени физически и финансови индикатори;
- организацията и методите на изпълнение, прилагани от органите за управление;
- предприетите мерки за осигуряване на информация и публичност за резултатите от изпълнението на плана за развитие.

Системата за наблюдение и оценка на изпълнението на ОПР 2014-2020 съдържа следните елементи:

1) Системата от индикатори за наблюдение – дефинирани и отчитащи специфичния характер на плана, реализацията на неговите цели, социално-икономическото състояние, развитието на инфраструктурата и проблемите на околната среда в контекста на устойчивото регионално развитие;

2) Източниците, начините и периодичността за събиране, обработка и анализиране на информацията – наблюдението на изпълнението на ОПР се осъществява на основата на данни на НСИ, ИСУН, ЕВРОСТАТ, АПИ, Агенция за чуждестранни инвестиции, Агенция за устойчиво енергийно развитие, Агенцията по заетостта, както и на основата на данни от други надеждни национални, регионални и местни източници на информация.

3) Финансовото и техническото обезпечаване на дейността по наблюдението на ОПР се осигурява от бюджета на Община Балчик.

4) Органи за наблюдение на ОПР, организация и методи на тяхната работа.

Орган за наблюдение на Общинския план за развитие на Община Балчик е Общинският съвет на Община Балчик. В процеса на наблюдение на изпълнението на ОПР Общинският съвет осигурява участието на заинтересованите органи, организации, физически и юридически лица при спазване на принципа за партньорство, публичност и прозрачност при изпълнението на Общинския план за развитие. Функциите на органа за наблюдение на изпълнението на Общинския план за развитие, съгласно чл. 81 от ППЗРР, включват:

- осигуряване на информация и данни и прилагане на система от индикатори за наблюдение по отношение на реализацията на целите и приоритетите за местно развитие;
- координация на дейностите по наблюдението между централните и местните органи на изпълнителната власт, други заинтересовани органи, организации и юридически лица на основата на принципа за партньорство;
- осигуряване съответствие на действията по наблюдението с условията и правилата в областта на защитата на конкуренцията, държавните помощи, обществените поръчки, опазването на околната среда и насърчаването на равните възможности и социалното включване;
- обсъждане и одобряване на доклади за наблюдението на Общинския план за развитие;

- осигуряване на комуникация и взаимодействие с административните структури, участващи в процеса на изпълнение на Регионалния план за развитие и на Общинския план за развитие;
- разглеждане на предложения и вземане на решения за повишаване ефективността на процеса на наблюдение в случай на установяване на проблеми и пропуски;
- определяне и изпълнение на мерки за осигуряване на информация и публичност относно постигнатите резултати от наблюдението с цел да се гарантира прозрачност при изпълнението на документите за стратегическо планиране на регионалното и местното развитие.

Неправителствените организации, социално-икономическите партньори и частният сектор също участват в процеса на разработване на ОПР и наблюдението на изпълнението на плана; подкрепят и участват в разработването на проекти за изпълнението на плана.

5) Система на докладване и осигуряване на информация и публичност.

В ОПР на община Балчик за периода 2014-2020 г. е заложено Кметът да организира наблюдението и изпълнението на Общинския план за развитие. За целта той определя Оперативна група за наблюдение и оценка на изпълнението на ОПР. Кметът определя конкретния състав на Групата със своя заповед, като представителите на ОбС в групата се определят на заседание на Съвета.

Групата е в състав:

- заместник-кмет на общината;
- двама общински специалисти;
- трима общински съветника;
- трима представители на НПО;
- трима представители на бизнеса и/или на браншови организации.

Към Групата за наблюдение на изпълнението на ОПР могат да се привличат експерт по регионално или местно развитие. Експертите, участващи в извършването на оценки на документите за стратегическо планиране на регионалното и местното развитие трябва да отговарят на редица изисквания, посочени в чл.83 от ППЗРР.

Оперативната група за наблюдение извършва следните дейности:

1. Ежегодни наблюдения - за изпълнението и напредъка по реализацията на плана. За резултатите от наблюдението на изпълнението се изготвя годишен доклад в съответствие с чл.91. ал.8 от ППЗРР.

2. Наблюдения при необходимост – при сериозна промяна в ситуацията, при задание от Общинския съвет и други, Групата изготвя документ, съгласно поставената задача.

3. Наблюдения в края на периода. Групата изготвя доклад за цялостното изпълнение на Общинския план за развитие, с оценка на постиженията и въздействието от реализацията на плана, оценка на ефективността на ресурсите, анализ на изпълнението, изводи и препоръки за новия ОПР и др. Препоръчва се включването на външни експерти.

За периода 01.01.2014 - 31.12.2020 г. текущото управление на изпълнението на Общинския план за развитие на община Балчик се осъществява от общинската администрация и кмета.

В Община Балчик няма разработвани годишни Програми за реализация на ОПР 2014–2020 г., в които да са посочени планираните проекти на годишна база. Практиката, която се следва, е на база на поддържан регистър с изготвени технически и нефинансирани проекти да се наблюдават възможностите по отворените процедури на Оперативните програми и други източници за финансиране и да се подготвят формуляри и допълнителни анализи, ако това е необходимо, за кандидатстване по тях.

5.2. Проблеми, възникнали при прилагане на ОПР 2014-2020

През 2020 г. се наблюдават следните проблеми, които пряко и/или косвено са оказали влияние върху изпълнението на плана:

- Липса на механизъм за набиране на актуална статистическа информация за всички области на социално-икономическия живот на територията на общината, поради което анализите се извършват на база налична информация за предходни години, предоставена от НСИ;
- Липса на механизъм за набиране на информация за реализираните проекти на НПО и стопанските субекти на територията на общината чрез информация, предоставена от съответните регионални структури;
- Малко на брой активно действащи НПО;
- Липса на стопански субекти, отворени към създаване на ПЧП при реализация на проекти.

5.3. Мерки за осигуряване на информация и публичност на действията по изпълнение на ОПР 2014-2020

Основен принцип за провеждане на държавната политика за регионално развитие е принципът за партньорство, публичност и прозрачност на всички нива при осъществяване на процесите на планиране, програмиране, финансиране, наблюдение и оценка.

Общинският план за развитие за периода 2014-2020 г. е разработен на базата на взаимодействие и поддържане на активна комуникация между общинските служители, държавните структури, бизнеса, културните институции, неправителствения сектор, образователните институции, граждани и др.

Основен източник за *информираност на обществото по отношение на изпълнението на Общинския план за развитие, публичност и прозрачност, е официалната уебстраница на Община Балчик <http://www.balchik.bg/bg/index>*, в която се публикуват за обществено обсъждане всички нормативни актове, документи, стратегии, планове и програми на общината. На нея се публикува и информация за изпълняваните и реализираните проекти, както и за документите, резултат от тяхното изпълнение.

Информация и публичност на действията по изпълнение на ОПР се предоставят на граждани и организации чрез следните комуникационни канали:

- Чрез информационни справки, внасяни в общинския съвет за промените по бюджета за съответната година;
- Чрез актуализиране на информацията в сайта на общината;
- Провеждане на дискусии;
- Чрез публикации в регионалните медии, вкл. електронните им издания.

В заключение на горепосоченото може да се даде добра оценка за дейностите по информация и публичност на ОПР, които Община Балчик изпълнява.

5.4. Съответствие на ОПР 2014-2020 със секторни политики, планове и програми на територията на община Балчик, в т.ч. мерки за ограничаване на изменението на климата

Плановата осигуреност е основен фактор за развитие на местна политика. Областите на политика, за чието реализиране отговаря институцията – българска община, в частност Община Балчик, са дефинирани в ЗМСМА, чл. 17, т. 1., където законодателят определя правото и реалната възможност на гражданите и избраните от тях органи да решават самостоятелно всички въпроси от местно значение в сферата на:

- Общинското имущество, общинските предприятия, общинските финанси, данъци и такси, общинската администрация;
- Устройството и развитието на територията на общината и на населените места;
- Образованието;
- Здравеопазването;
- Културата;
- Благоустрояването и комуналните дейности;
- Социалните услуги;
- Опазването на околната среда и рационалното използване на природните ресурси;
- Поддържането и опазването на културни, исторически и архитектурни паметници;
- Развитието на спорта, отдиха и туризма;
- Защитата при бедствия.

Необходимо е и по отношение на секторните политики да се прилага механизъм на мониторинг, контрол и отчитане на резултатите от изпълнението им, като тези резултати намират отражение и при годишното отчитане на изпълнението на ОПР за останалия срок от действието му.

Необходимо е да се направи преглед и се изготвят и/или актуализират документите (стратегии, програми, планове, наредби, правила), свързани с прилагането, изпълнението и отчитането на отделните секторни политики, които са в правомощията на органите на местно самоуправление.

За постигане съответствие на ОПР със секторните политики, планове и програми на територията на общината, мерките, които се предприемат към настоящия момент, са:

- провеждане на коригиращи действия, на базата на предложения от заинтересованите страни;
- разглеждане на предложения от заинтересованите страни в постоянните комисии на Общинския съвет и внасяне на предложения за решения от ОбС;
- актуализиране на приетите от Общинския съвет – Балчик наредби, стратегии, концепции, програми, планове и др. в съответствие с целите и мерките, предвидени в ОПР.

5.5. Приложение на принципа на партньорство

Партньорският модел на управление е необходим за бъдещото развитие на общината. Благодарение на неговото приложение Общината ще може да реализира процеса съвместно, комуникирано с партньорите, при вземането на решения и координирането на техните

изпълнения. В процеса на управление на политиките за регионално развитие са въвлечени разнородни по своите интереси и функции заинтересовани страни - институции, организации, административни звена, общности (групи) от различни юридически и физически лица, които имат конкретен интерес във връзка с реализацията на публична политика/план и са нейни поддръжници или противници. С помощта на партньорството може да се осъществи целенасочено взаимодействие между тях, което ще гарантира успешното развитие на дейността.

Работата в партньорство не означава само информиране или консултиране. Преди всичко означава съвместно вземане на решения и съвместни действия за изпълнение на тези решения. Решения, които първоначално са общоприети от мнозинството партньори, имат висока обществена подкрепа в процеса на реализацията.

5.6. Резултати от извършени оценки

През 2017 г. е извършена междинна оценка за изпълнението на ОПР Балчик 2014-2020 г. съгласно чл.31, ал.1 от ЗРР. Оценката констатира две съществени слабости на плана:

1/ Констатирано е голямо разминаване между планирано и реално изпълнение на плана (само 7% изпълнение до средата на програмния период);

2/ Разработената система/механизъм за оценка и мониторинг съдържа множество индикатори за проследяване на изпълнението, но голяма част от тях не са конкретни и приложими за самата територия на общината или са индикатори, за които е невъзможно да се набере измерима информация. Отделно за индикаторите не са били заложили нито базови, нито целеви стойности, по които да се измерва напредъка/изпълнението на плана.

Това налага през 2018 г. да бъде извършена актуализация на плана на база на реалното му изпълнение, изводите и препоръките на междинната оценка. Актуализираният документ за изпълнение на ОПР Балчик 2014-2020 г. е приет в началото на 2019 г.

6. ПРОЕКТИ, ДОПРИНАСЯЩИ ЗА ПОСТИГАНЕ НА ЦЕЛИТЕ И ПРИОРИТЕТИТЕ НА ОБЛАСТНАТА СТРАТЕГИЯ ЗА РАЗВИТИЕ 2014-2020

Изпълнението на ОПР Балчик през 2020 г. допринася и за постигането на целите и приоритетите на Областната стратегия за развитие на област Добрич 2014-2020 г.

Изпълнението на ОПР Балчик през 2020 г. допринася в голяма степен за реализирането на **Приоритет 1. „Повишаване на заетостта и доходите чрез подобряване достъпа до пазара на труда“** от Областната стратегия за развитие на област Добрич 2014-

2020 г. Това се реализира благодарение на следните проекти, които са изпълнени или в процес на изпълнение:

- Проект „Обучения и устойчива заетост“ с бенефициент бизнес организация;
- Подобряване достъпа до социални услуги и до по-добра пригодност за заетост в Община Балчик;
- Достъп до заетост за търсещите работа, неактивните и трайно безработни лица в община Балчик.

Изпълнението на ОПР Балчик през 2020 г. допринася за изпълнението на **Приоритет 2. „Повишаване конкурентоспособността на регионалната икономика и подкрепа за малкия и средния бизнес“** от Областната стратегия за развитие на област Добрич 2014-2020 г. с изпълнението на следния проект:

- Обект за транжиране и производство на разфасовки от червени меса към кланица село Сенокос;
- Подобряване на производствения капацитет във фирми „Аква Сервиз – БГ“ ООД;
- Изпълнение на два проекта по програма „Иновации и конкурентоспособност“.

Изпълнението на ОПР Балчик през 2020 г. допринася и за изпълнението на **Приоритет 3. „Развитие на устойчиво земеделие и туризъм“** от Областната стратегия за развитие на област Добрич 2014-2020 г. с изпълнението на проекти:

- Електрохидравличен болард – контрол на дотъпа на автомобили до „Дамбата“ Балчик;
- Разширяване на земеделски стопанства.

Изпълнението на ОПР Балчик през 2020 г. допринася и за изпълнението на **Приоритет 4. „Подкрепа за интегрирано развитие на градовете и подобряване качеството на градската среда“** от Областната стратегия за развитие на област Добрич 2014-2020 г. с изпълнението на проекти:

- Рехабилитация на част от пътната мрежа в община Балчик;
- Разширяване и рехабилитация на ВиК мрежа на с. Оброчище;
- Обезвреждане на отпадъци в претоварна станция Балчик и регионално депо Стожер;
- Изграждане на парк в гр. Балчик;
- Изграждане на детски площадки;
- Закупуване на техника за поддържане на зелените площи;
- Възстановяване на велоалеята в сервитут на път DOB1149;

- Укрепване на свлачища;
- Инвестиционна програма за климата проект за насърчаване използването на електромобили;
- Закупуване на медицинска техника за МБАЛ „Балчик“;
- Осигуряване на достъпна среда и създаване на зона за спорт и отдих и свободно време на рибарската общност и жителите на гр. Балчик;
- Изграждане и оборудване на мултифункционална спортна площадка в гр. Балчик;
- Осигуряване на оборудване на спортна зала „Стадион“;
- Патронажна грижа за възрастни хора и лица с увреждания в общините Балчик, Каварна и Шабла.

7. ЗАКЛЮЧЕНИЯ И ПРЕДЛОЖЕНИЯ ЗА ПОДОБРЯВАНЕ НА РЕЗУЛТАТИТЕ ОТ НАБЛЮДЕНИЕТО НА ОПР 2014-2020

Мониторингът и оценката предполагат изследване на текущото състояние и проследяване във времето на промените, до които довеждат прилагането на Общинския план или на съответния друг стратегически документ. По тази причина е важно да се обезпечат надеждни данни за изходното състояние на съответните индикатори, чрез които се описва проблема или ситуацията преди изпълнението на заложените проекти, мерки, приоритети и цели. След извършената Актуализация на Общинския план за развитие в края на 2018 г. стана възможно да се направи оценка на степента на изпълнение по заложените индикатори. Сравнението между базовата и целевата стойност на индикатора, както и неговото текущо състояние, дава една „момента снимка на състоянието“ на процеса на реализация на Общинския план за развитие.

Една от основните задачи на мониторинга по отношение на публичните политики е да следи за степента на постигане на заложените цели и ефективност по време на тяхното прилагане. Реализирането на Общинския план за развитие представлява етапен процес, при който всяка финансова година може да се разглежда като отделна фаза. Именно поради това, мониторингът завършва с годишни оценки и доклади, които да послужат за корективни действия в следваща фаза/година.

Системата за наблюдение и оценка на изпълнението на Общинския план за развитие цели осигуряването на ефективно изпълнение на плана, с оглед постигане на целите за интегрирано устойчиво местно развитие и ефикасно разходване на ресурсите за реализация на планираните дейности и проекти.

Предмет на наблюдението и оценката е изпълнението на целите и приоритетите на Общинския план за развитие на основата на резултатите от подготовката и изпълнението на мерките и проектите, включени в Програмата за реализация на плана.

ПРИЛОЖЕНИЯ

Приложение №1. Изпълнени проекти и дейности от Програмата за реализация на ОПР 2014-2020 г. на община Балчик за периода 01.01-31.12.2020 г.

Приложение №1. Изпълнени проекти и дейности от Програмата за реализация на ОПР 2014-2020 г. на община Балчик за периода 01.01-31.12.2020 г.

Приложение №1. Изпълнени проекти и дейности от Програмата за реализация на ОПР 2014-2020 г. на община Балчик за периода 01.01-31.12.2020 г.													
Приоритети, цели, мерки	Наименование на приоритет, цел, мярка, проект/дейност	Бюджет (хил. лв.)	Източник на финансиране (в хил. лв.)						Планиран бюджет (хил. лв.)	Изпълнение %	Бенефициент	Партньор	Статус на проекта
			Общински бюджет	Централен бюджет	Фондове на ЕС	Други източници	Частни инвестиции	Програма/Фонд					
	О Б Щ О:	34 396	2 543	8 129	21 166	672	1 886		97 748	35%			
Приоритет 1	Устойчиво развитие на туристическия сектор чрез разширяване на предлаганите туристически продукти и удължаване на туристическия сезон	8 875	189	1 262	7 424				23 894	37%			
Специфична цел 1.1.	Развитие на туризма с цел утвърждаване на община Балчик като курорт със специфичен облик и алтернатива на масовия морски курортен туризъм	8 875	189	1 262	7 424				16 263	55%			
Мярка 1.1.1.	Поддържане и подобряване на транспортната, комуникационна и друга инфраструктура на туризма	8 875	189	1 262	7 424				9 082	98%			
1	Подобряване на връзката на третични възли Мангалия и Балчик до TEN-T инфраструктура /Improving the connection of tertiary nodes Mangalia and Balchik to TEN-T infrastructure/	6 971	139	1 025	5 807			ТГС Румъния-България			Община Балчик	Община Мангалия	Текущ
2	Синергия на природата и културата – потенциал за развитие на транс-граничния регион	1 624	32	211	1 380			ТГС Румъния-България			Община Балчик	Община Мангалия - Румъния	Текущ
3	Възстановяване на велоалея в сервитут на път DOB1149	263		26	237			ПРСР			Община Балчик		Текущ
4	Закупуване и поставяне на електрохидравличен болард - контрол на достъп на автомобили до "Дамба" в Балчик	17	17					Общински бюджет			Община Балчик		Изпълнен
Мярка 1.1.2.	Развитие на интегрирани и конкурентоспособни туристически продукти								5 298	0%			
Мярка 1.1.3.	Промотиране и популяризиране на община Балчик като туристическа дестинация								1 783	0%			
Мярка 1.1.4.	Подобряване на информационно-туристическата база в общината								100	0%			
Специфична цел 1.2.	Развитие на алтернативен туризъм, с цел удължаване на туристическия сезон								7 631	0%			
Мярка 1.2.1.	Създаване на нови туристически продукти и обекти								85	0%			
Мярка 1.2.2.	Насърчаване на алтернативни видове туризъм								282	0%			
Мярка 1.2.3.	Подкрепа на предприемачеството в културните и творчески индустрии с акцент върху индустрията на фестивали и културни събития, визуалните и сценични изкуства, културното наследство								2 717	0%			
Мярка 1.2.4.	Проучване, консервиране и експониране на археологически и други обекти на КИН и развитие на прилежащата инфраструктура с цел превръщането им в обекти на масово посещение								4 532	0%			
Мярка 1.2.5.	Сътрудничество и партньорство в областта на туризма								15	0			
Приоритет 2	Повишаване на конкурентоспособността на местната икономика, водеща до просперитет на населението в общината	8 667		1 207	5 574		1 886		7 013	124%			
Специфична цел 2.1.	Специфична цел 2.1. Създаване на условия за подобряване на икономиката в общината	4 706		615	2 205		1 886		2 384	197%			

Приложение №1. Изпълнени проекти и дейности от Програмата за реализация на ОПР 2014-2020 г. на община Балчик за периода 01.01-31.12.2020 г.

Приоритети, цели, мерки	Наименование на приоритет, цел, мярка, проект/дейност	Бюджет (хил. лв.)	Източник на финансиране (в хил. лв.)					Програма/ Фонд	Планиран бюджет (хил. лв.)	Изпълнение %	Бенефициент	Партньор	Статус на проекта
			Общински бюджет	Централен бюджет	Фондове на ЕС	Други източници	Частни инвестиции						
Мярка 2.1.1.	Подобряване на условията за бизнес и насърчаване на предприемачеството в общината	4 706		615	2 205		1 886						
1	Преодоляване недостига на средства и липсата на ликвидност, настъпили в резултат от епидемичния взрив от COVID-19 - 28 бр.	232		35	197					Бизнес организация		Изпълнен	
2	Подкрепа за собственици на риболовни кораби и рибари за преодоляване на икономическите последици от избухването на COVID-19, поради временно преустановяване на риболовната дейност - 4 бр.	95		26	69					Бизнес организация		Изпълнен	
3	Обект за транжиране и производство на разфасовки от червени меса към кланица село Сенокос	3 621		453	1 358		1 811	ПРСР		Бизнес организация		Текущ	
4	Подобряване на производствения капацитет във фирма "Аква Сервиз - БГ" ООД	356		48	274		34	ОПИК		Бизнес организация		Текущ	
5	Изпълняват се проекти по програмата "Иновации и конкурентоспособност" - 2 бр.	402		54	307		41	ОПИК		Бизнес организация		Текущ	
Мярка 2.1.2.	Привличане на инвестиции в общината							30	0%				
Мярка 2.1.3.	Подобряване на бизнес климата в общината – обособяване на бизнес пространства							100	0%				
Мярка 2.1.4.	Подобряване на административните услуги за бизнеса							10	0%				
Специфична цел 2.2.	Подкрепа за развитие на секторите на икономиката	3 961		592	3 369			8 629	46%				
Мярка 2.2.1.	Развитие на конкурентен аграрен сектор	49		5	44			2 390	2%				
1	Разширяване на земеделски стопанства	49		5	44					Бизнес организации		Текущ	
Мярка 2.2.2.	Създаване на условия за пълноценно развитие на морската индустрия като сектор със самостоятелно значение и съдействаща за развитието на останалите икономически сектори в общината	3 912		587	3 325			2 239	175%				
1	Изпълнение на стратегия за ВОМР на МИРГ Шабла-Каварна-Балчик	3 912		587	3 325					МИРГ-ШАБЛА-КАВАРНА-БАЛЧИК		Текущ	
Приоритет 3	Качествена жизнена среда – изграждане, поддържане, модернизация на техническа инфраструктура, опазване на околната среда	15 096	2 161	5 399	6 866	670		44 882	34%				
Специфична цел 3.1.	Изграждане, поддържане и модернизация на техническата инфраструктура	11 498	1 439	3 091	6 866	102		30 699	37%				
Мярка 3.1.1.	Подобряване на съгласуваността между устройственото и стратегическо планиране на общината							290	0%				
Мярка 3.1.2.	Изграждане и подобряване на съществуващата транспортна инфраструктура	8 633	1 321	1 406	5 804	102		20 979	41%				
1	Рехабилитация на част от пътната мрежа на община Балчик, с оглед запазване и развитие на нейната пропускателна способност	6 828		1 024	5 804					Община Балчик		Текущ	
2	Рехабилитация ул.21-ва В.З Изгрев	260		158		102		Централен бюджет и Други		Община Балчик		Текущ	

Приложение №1. Изпълнени проекти и дейности от Програмата за реализация на ОПР 2014-2020 г. на община Балчик за периода 01.01-31.12.2020 г.

Приоритети, цели, мерки	Наименование на приоритет, цел, мярка, проект/дейност	Бюджет (хил. лв.)	Източник на финансиране (в хил. лв.)					Програма/ Фонд	Планиран бюджет (хил. лв.)	Изпълнение %	Бенефициент	Партньор	Статус на проекта
			Общински бюджет	Централен бюджет	Фондове на ЕС	Други източници	Частни инвестиции						
3	Рехабилитация на ул."Варненска" - гр. Балчик - участък от ул. "Ст.планина" до път 19	1 184	1 024	160				Общински бюджет и Централен бюджет			Община Балчик		Текущ
4	Реконструкция чрез обособяване на кръгово кръстовище ул. "Приморска", ул. "Гео милев" и ул. "П. Яворов"	45	15	30				Общински бюджет и Централен бюджет			Община Балчик		Изпълнен
5	Реконструкция чрез обособяване на кръгово кръстовище ул. "Черно море", ул. "Варненска" и ул. "Хр. Ботев"	34		34				Централен бюджет			Община Балчик		Текущ
6	Основен ремонт на ул. "Стефан Караджа", ул. "Рила" между "Ст. Планина" и "Ср. гора", ул. Иречек" и ул. "Теменуга"	246	246					Общински бюджет			Община Балчик		Изпълнен
7	Проектиране на основен ремонт на улично осветление Балчик	34	34					Общински бюджет			Община Балчик		Изпълнен
8	Изграждане на изкуствена неравност	2	2					Общински бюджет			Община Балчик		Изпълнен
Мярка 3.1.3.	Модернизация на морската транспортна инфраструктура и разширяване на нейния капацитет в конкретни области (пристанищен товароборт, рибарски и яхтени пристани)								1 000	0%			
Мярка 3.1.4.	Развитие и доизграждане на ВиК инфраструктурата	1 517		1 517					2 507	61%			
1	Разширяване и рехабилитация на ВиК мрежа на с. Оброчище	1 517		1 517				ПУДООС			Община Балчик		Текущ
Мярка 3.1.5.	Развитие на енергийната инфраструктура								4 995	0%			
Мярка 3.1.6.	Развитие инфраструктурата на информационното общество	30			30								
1	WiFi4EU	30			30						Община Балчик		Текущ
Мярка 3.1.7.	Благоустройство на селищната среда, включително и на територията на селата	1 318	118	168	1 032				928	142%			
1	Възстановяване на щети по гори пострадали от катастрофични събития, болести и вредители в района на ТП "ДГС Омуртаг", ТП "ДГС Шумен", ТП "ДГС Нови пазар", ТП "ДГС Варна", ТП "ДГС Генерал Тошево", ТП "ДЛС Балчик" и ТП "ДЛС Тервел" при СИДП ДП, гр. Шумен	956		143	813			ПРСР			Североизточно държавно предприятие		Текущ
2	Изграждане на парк в гр. Балчик	244		24	220			ПРСР			Община Балчик		Текущ
3	Изграждане на детски площадки - 2 бр.	63	63					Общински бюджет			Община Балчик		Текущ
4	Закупуване на техника за поддържане на зелените площи в общината	19	19					Общински бюджет			Община Балчик		Текущ
5	Доставка поливна система за парк Балик	36	36					Общински бюджет			Община Балчик		Изпълнен
Специфична цел 3.2.	Опазване на околната среда	3 598	722	2 308		568			14 183	25%			
Мярка 3.2.1.	Мониторинг на свлачищни и абразивни процеси в общината. Продължаване на мерките за укрепване на съществуващите свлачища и ограничаване на абразията	181		181					1 944	9%			
1	Укрепване на свлачищата на ул."2-ра", ул. "3-та" и ул."4-та" вилна зона "Фиш-Фиш"	143		143				Централен бюджет			Община Балчик		Изпълнен

Приложение №1. Изпълнени проекти и дейности от Програмата за реализация на ОПР 2014-2020 г. на община Балчик за периода 01.01-31.12.2020 г.

Приоритети, цели, мерки	Наименование на приоритет, цел, мярка, проект/дейност	Бюджет (хил. лв.)	Източник на финансиране (в хил. лв.)					Програма/ Фонд	Планиран бюджет (хил. лв.)	Изпълнение %	Бенефициент	Партньор	Статус на проекта
			Общински бюджет	Централен бюджет	Фондове на ЕС	Други източници	Частни инвестиции						
2	Инвестиционна програма за климата проект за насърчаване използването на електромобили	38		38				НДФФ			Община Балчик		Изпълнен
Мярка 3.2.2.	Подобряване на инфраструктурата за управление на отпадъците	3 417	722	2 127		568			12 239	28%			
1	Обезвреждане на отпадъци в претоварна станция Балчик и регионално депо Стожер	706	706					Общински бюджет			Община Балчик		Текущ
2	Стр./ авторски надзор и рекултивация депо	2 426		2 127		299		ПУДООС					
3	Закупуване на сметосъбирачен автомобил	269				269		Други			Община Балчик		Текущ
4	Товарен автомобил ОБП "БКС"	16	16					Общински бюджет			Община Балчик		Изпълнен
Приоритет 4	Развитие на човешките ресурси и социално сближаване – образование и обучение, здравеопазване, пазар на труда, социални услуги и интеграция на уязвими групи	1 755	192	259	1 302	2			21 200	8%			
Специфична цел 4.1.	Подобряване на достъпа на населението до качествено образование и повишаване на образователното равнище	107	76	29		2			3 186	3%			
Мярка 4.1.1.	Осигуряване на достъпно и качествено образование и намаляване процента на преждевременно напусналите образователната система	107	76	29		2			3 136	3%			
1	Проектиране на основен ремонт на читалище "Велко Ангелов - 1940" в с. Дропла	2	2					Общински бюджет			Община Балчик		Изпълнен
2	Закупуване на компютри	49	20	29				Общински бюджет и Централен бюджет			Община Балчик		Текущ
3	Доставка и монтаж на водогреен котел ДГ "Здравец" гр. Балчик	10	10					Общински бюджет			Община Балчик		Изпълнен
4	Закупуване на мембранен разширител ДГ №1 "Здравец" гр. Балчик	3	3					Общински бюджет			Община Балчик		Изпълнен
5	Закупуване на система за фотохидройонизация ОУ "Антим 1" гр. Балчик	20	20					Общински бюджет			Община Балчик		Изпълнен
6	Закупуване на камери за видеонаблюдение за ОУ "Георги Раковски" в с. Сенокос	2	2					Общински бюджет			Община Балчик		Изпълнен
7	Закупуване и поставяне на дигитален тахограф в училищния автобус	1	1					Общински бюджет			Община Балчик		Изпълнен
8	Закупуване на лампи за пречистване на въздуха за ОУ "Антим 1" гр. Балчик	20	18			2		Общински бюджет и Други			Община Балчик		Изпълнен
Мярка 4.1.2.	Обвързване образователната система с пазара на труда								50	0%			
Специфична цел 4.2.	Подобряване на качеството на предлаганите здравни и социални услуги	1 648	116	230	1 302				18 014	9%			
Мярка 4.2.1.	Укрепване и разширяване на системата за здравно обслужване в общината	34	34						4 371	1%			
1	Закупуване на медицинско оборудване за "МБАЛ Балчик" ЕООД	34	34					Общински бюджет			Община Балчик		Изпълнен
Мярка 4.2.2.	Подобряване на спортната материална база в общината	494	12	72	410				10 366	5%			
1	Осигуряване на достъпна среда и създаване на зона за спорт, отдих и свободно време на рибарската общност и жителите на гр. Балчик	390		59	332			ПМДР			Община Балчик		Текущ
2	Осигуряване на достъпна среда на Художествена галерия - проектиране	2	2					Общински бюджет			Община Балчик		Изпълнен
3	Изграждане и оборудване на мултифункционална спортна площадка в гр. Балчик	92		14	78			ПРСП			Община Балчик		Текущ

Приложение №1. Изпълнени проекти и дейности от Програмата за реализация на ОПР 2014-2020 г. на община Балчик за периода 01.01-31.12.2020 г.

Приоритети, цели, мерки	Наименование на приоритет, цел, мярка, проект/дейност	Бюджет (хил. лв.)	Източник на финансиране (в хил. лв.)					Програма/ Фонд	Планиран бюджет (хил. лв.)	Изпълнение %	Бенефициент	Партньор	Статус на проекта
			Общински бюджет	Централен бюджет	Фондове на ЕС	Други източници	Частни инвестиции						
4	Осигуряване на оборудване на спортна зала "Стадион"	10	10					Общински бюджет			Община Балчик		Текущ
Мярка 4.2.3.	Повишаване на трудовата заетост и усвояване на нови професионални умения от работната сила	391		59	332				1 022	38%			
1	Обучения и устойчива заетост	142		21	121			ОПРЧР			Бизнес организация		Текущ
2	Достъп до заетост за търсещите работа, неактивните и трайно безработни лица в община Балчик	249		37	212			ОПРЧР			МИГ Балчик – Генерал Тошево		Текущ
Мярка 4.2.4.	Подобряване качеството на живот на хората в неравностойно положение, чрез упражняване на правото им на труд и првенция на социалната изолация	442	70	56	316				608	73%			
1	Подобряване достъпа до социални услуги и до по-добра пригодност за заетост в община Балчик	372		56	316			ОПРЧР			Община Балчик		Текущ
2	Осигуряване на достъп до НЧ "Бачо Киро" в с. Кранево - асансьорна уредба	70	70					Общински бюджет			Община Балчик		Изпълнен
Мярка 4.2.5.	Разширяване на мрежата от социални услуги за подкрепа на уязвими групи от обществото	287		43	244				1 642	17%			
1	Патронажна грижа за възрастни хора и лица с увреждания в общините Балчик, Каварна, Шабла	287		43	244			ОПРЧР			Община Балчик		Текущ
Мярка 4.2.6.	Прилагане и развитие на принципа на партньорството и междусекторното сътрудничество в социалната политика								5	0%			
Приоритет 5	Изграждане на ефективна администрация в услуга на гражданите и бизнеса	3	1	2					759	0%			
Специфична цел 5.1.	Повишаване на административния капацитет на местната администрация в процеса на предоставяне на услуги за гражданите и бизнеса	3	1	2					118	3%			
Мярка 5.1.1.	Подобряване на функционирането на общинската администрация с оглед повишаване ефективността на местното самоуправление и качеството на предоставяните услуги за населението и бизнеса в общината	3	1	2					118	3%			
1	Закупуване на компютри	1	1					Общински бюджет			Община Балчик		Изпълнен
2	Закупуване на компютърни конфигурации 2 бр. по проект Договор№РД04-76/24.08.2020 г. Фонд "Социална закрила"	2		2				Централен бюджет,			Община Балчик		Изпълнен
Специфична цел 5.2.	Ефективна администрация в процесите на стратегическо планиране, управление на проекти и осъществяване на партньорства								641	0%			
Мярка 5.2.1.	Развитие на капацитета на администрацията за стратегическо планиране и подобряване на общинското управление								276	0%			
Мярка 5.2.2.	Партньорство с органите на държавно управление и ефективно регионално сътрудничество със съседните общини в области от взаимен интерес (алтернативни видове туризъм, агробизнес, подготовка на кадри и др.								365	0%			

Източници на информация: Община Балчик, ИСУН 2020.