



ГОДИШЕН ДОКЛАД ЗА  
НАБЛЮДЕНИЕ НА  
ИЗПЪЛНЕНИЕТО НА  
ПЛАНА ЗА  
ИНТЕГРИРАНО  
РАЗВИТИЕ НА  
ОБЩИНА БАЛЧИК  
2021-2027 Г. ЗА  
ПЕРИОДА  
01.01.2023-31.12.2023 Г.

## СЪДЪРЖАНИЕ

Списък на фигурите .....	3
Списък на таблиците .....	3
Списък на използваните съкращения.....	4
1. Въведение .....	5
2. Общи условия за изпълнение на ПИРО 2021-2027 и в частност промените в социално-икономическите условия на общината .....	7
2.1. Демографско развитие на общината .....	8
2.2. Икономическо развитие на общината .....	9
2.3. Пазар на труда в общината.....	12
2.4. Социално развитие .....	12
3. Постигнат напредък по изпълнението на целите и приоритетите на плана за интегрирано развитие на общината въз основа на индикаторите за наблюдение .....	15
4. Действия, предприети от компетентните органи, с цел осигуряване на ефективност и ефикасност при изпълнението на ПИРО .....	20
5. Изпълнение на проекти, допринасящи за постигане на целите и приоритетите на ПИРО с размера на усвоените средства за отчетния период и източниците на тяхното финансиране .....	22
6. Заключение и предложения за подобряване на резултатите от наблюдението на ПИРО .....	28
7. Приложения .....	30

## СПИСЪК НА ФИГУРИТЕ

Фигура 1. Хронология на разработването и отчитането на ПИРО .....	6
Фигура 2. Индикативна стойност и реално изплатени средства по проекти в община Балчик, по приоритети за 2023 г. ....	23
Фигура 3. Разпределение на финансовото изпълнение, броя на проектите и обем на привлечените средства по приоритетни области за 2023 г. ....	24
Фигура 4. Средна стойност на текущите и изпълнени през 2023 г. проекти (по индикативни стойности) по приоритетни области .....	25
Фигура 5. Разпределение на реално изплатените средства според източника на финансиране за 2023 г. ....	25
Фигура 6. Принос на приоритетите към общото изпълнение на ПИРО за 2023 г. ....	27

## СПИСЪК НА ТАБЛИЦИТЕ

Таблица 1. Основни демографски показатели за община Балчик и област Добрич за 2021 и 2022 г. ....	9
Таблица 2. Ключови икономически показатели на община Балчик .....	10
Таблица 3. Основни видове животни в община Балчик.....	10
Таблица 4. Основни земеделски култури в община Балчик .....	11
Таблица 5. Площи с трайни насаждения в община Балчик .....	11
Таблица 6. Дейност на местата за настаняване в община Балчик.....	12
Таблица 7. Състояние на пазара на труда по данни на Агенция по заетостта и НСИ .....	12
Таблица 8. Ключови показатели в областта на образованието .....	13
Таблица 9. Ключови показатели в областта на здравеопазването за периода 2021-2022 г. ....	14
Таблица 10. Социални услуги в община Балчик и техният капацитет към 2023 г.....	14
Таблица 11. Постигнат напредък по индикаторите за резултат на ПИРО към 2023 г. ....	16
Таблица 12. Постигнат напредък по индикаторите за продукт по ПИРО към 2023 г. ....	17
Таблица 13. Разпределение на реализираните и реализиращите се проекти за 2023 г. ....	26

## СПИСЪК НА ИЗПОЛЗВАНИТЕ СЪКРАЩЕНИЯ

ГД	Годишен доклад
ДБТ	Дирекция „Бюро по труда“
ДМА	Дълготрайни материални активи
ДЦПЛУ	Дневен център за пълнолетни лица с увреждания
ЕС	Европейски съюз
ЕСИФ	Европейски структурни и инвестиционни фондове
ЗНЗ	Закон за насърчаване на заетостта
ЗРР	Закон за регионалното развитие
ИСУН	Информационна система за управление и наблюдение на Структурните инструменти на ЕС в България
МЗ	Министерство на здравеопазването
МИГ	Местна инициативна група
МО	Междинна оценка
МТ	Министерство на туризма
НП	Национална програма
НПВУ	Национален план за възстановяване и устойчивост
НСИ	Национален статистически институт
ОПРР	Оперативна програма региони в растеж
ПИРО	План за интегрирано развитие на община
ПМДР	Програма за морско дело и рибарство
ПО	Последваща оценка
ППЗРР	Правилник за прилагане на закона за регионалното развитие
ПРСР	Програма за развитие на селските райони
ПРЧР	Програма за развитие на човешките ресурси
ПУДООС	Предприятие за управление на дейностите по опазване на околната среда
ПХОМП	Програма за храни и основно материално подпомагане
СЦ	Стратегическа цел
ЦНСТСХ	Център за настаняване от семеен тип за стари хора

## 1. ВЪВЕДЕНИЕ

Планът за интегрирано развитие на община (ПИРО) Балчик за периода 2021-2027 г. е основополагащ, стратегически документ и важен инструмент при формирането и провеждането на устойчиво и балансирано местно развитие на територията на общината. Документът очертава средносрочната перспектива за икономическо, социално, инфраструктурно и екологично развитие на общината за период от седем години. ПИРО продължава традицията на общинските планове за развитие да определя бъдещото социално-икономическо развитие на общината.

Изпълнението на заложените в плана мерки, инициативи и конкретни проекти за развитие, се отчита чрез годишни доклади за наблюдение на изпълнението на Плана за интегрирано развитие на общината, съгласно чл. 72, ал. 2 от Правилника за прилагане на Закона за регионалното развитие. Основа за изготвянето на докладите е информацията, която се събира чрез действащата в Общината система за наблюдение и оценка на плана.

**Целта на годишния доклад** е да обобщи постигнатото през календарната година и да оцени доколко ефективно и ефикасно е изразходван публичният ресурс, отчитайки социално-икономическата среда през съответната година, и при необходимост да отправи препоръки за предприемане на действия за корекция на процесите по планиране, програмиране и ресурсно осигуряване на развитието на общината.

Изготвените годишни доклади от своя страна са основа за разработването на междинната и последващата оценки на ПИРО, поради което те самостоятелно се явяват важен елемент от системата за наблюдение на плана.

**Предмет на наблюдение и оценка** на годишния доклад е постигането на заложените в ПИРО цели и приоритети, както по отношение на финансирането, така и по отношение на постигнатия напредък по дефинираните индикатори за наблюдение. В доклада още се прави преглед и оценка на извършените дейности, свързани с информирането и запознаването на широк кръг от заинтересовани страни относно изпълнението на ПИРО, вкл. конкретните проекти към него.

Съгласно чл. 22 от Закона за регионалното развитие кметът на общината *„ръководи, организира и контролира дейността по изпълнението на плана за интегрирано развитие на общината“* в т.ч. *„представя годишен доклад за наблюдение на изпълнението на плана за интегрирано развитие на общината за одобряване от общинския съвет“*. Кметът е натоварен с функцията да *„осигурява публичност и прозрачност на плана за интегрирано развитие на общината, както и на действията по реализацията му“*.

Съгласно ППЗРР в цялостния процес на наблюдение и оценка, при спазване на принципа за партньорство, участват: общинският съвет, кметът на общината, кметовете на кметства и кметските наместници, общинската администрация, социалните и икономическите партньори, неправителствените организации, представителите на гражданските общности в общината.

**Годишният доклад се одобрява от общински съвет по предложение на кмета** на общината.

След приемане на доклада той се публикува на сайта на Общината и се предприемат действия за осигуряване на неговата публичност и достъпност от всички заинтересовани лица.

Настоящият доклад в хронологичен ред е **третият документ**, който следва да бъде изработен за периода от 2021 г. (когато е приет настоящият ПИРО) до 2028 г. (когато следва да се изготви последният годишен доклад и да се направи обобщена последваща оценка на постигнатото от ПИРО). Докладът представя резултатите от наблюдението на изпълнението на ПИРО 2021-2027 г. на община Балчик за периода 01.01.2023 – 31.12.2023 г. Документът е разработен в съответствие с изискванията на Закона за регионалното развитие и Правилника за неговото прилагане и следва да послужи за основа при изготвянето на междинната оценка (МО) на ПИРО, която се очаква да бъде направена през настоящата 2024 година.

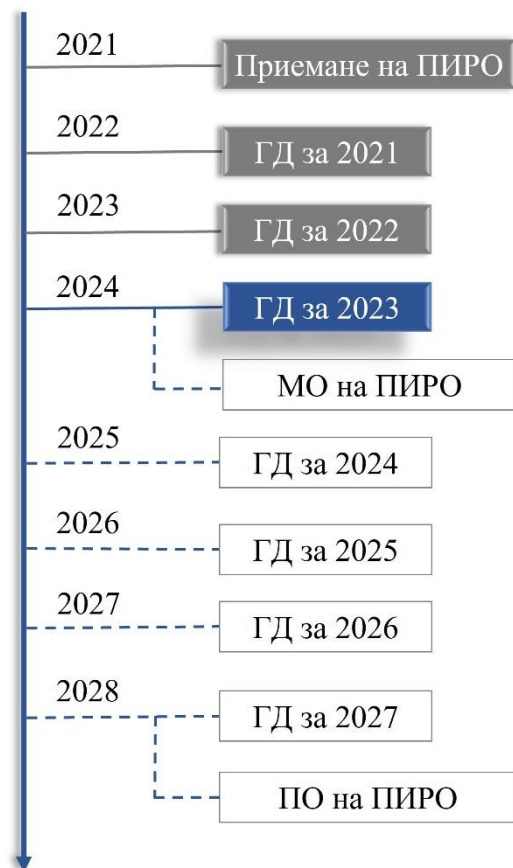
В процеса на разработване на доклада са използвани следните **информационни източници**:

- План за интегрирано развитие на община Балчик за периода 2021 – 2027 година;
- Отчет за капиталовите разходи на Общината;
- Други справки и отчети на Община Балчик;
- Попълнени въпросници от страна на общинските служители;
- Текуща статистика на НСИ;
- Информационна система за управление и наблюдение на Структурните инструменти на ЕС в България (ИСУН);
- Официалната интернет страница на Община Балчик;
- Друга информация и данни, предоставени от Община Балчик, Областна дирекция „Земеделие“, Областно пътно управление, Регионално управление на образованието, Дирекция „Бюро по труда“ и експлоатационните дружества.

При изготвянето на настоящия доклад следва да се изложи, че **съществуват обективни ограничения** по отношение на част от данните, използвани в него, тъй като националната статистика не разполага с по-актуални обработени данни към момента на разработването му.

Навсякъде в доклада са използвани последните налични данни от различните институции, като това е упоменато в съответния текст или графика.

**Фигура 1. Хронология на разработването и отчитането на ПИРО**



## 2. ОБЩИ УСЛОВИЯ ЗА ИЗПЪЛНЕНИЕ НА ПИРО 2021-2027 И В ЧАСТНОСТ ПРОМЕНЕТЕ В СОЦИАЛНО-ИКОНОМИЧЕСКИТЕ УСЛОВИЯ НА ОБЩИНАТА

Общите условия за изпълнението на ПИРО, съгласно ЗРР, могат да бъдат класифицирани по отношение на факторите, които влияят върху актуализацията на плана. Според чл. 22 от ППЗРР, приет с ПМС № 183 от 04.08.2020 г., факторите са:

- съществени промени на икономическите и социалните условия в общината;
- промени в свързаното национално законодателство или в правото на ЕС;
- съществени промени в национални или секторни стратегии, концепции и програми, влияещи върху изпълнението на плана;
- приемане или изменение на бюджета на общината и утвърждаване на индикативните разчети за средствата от Европейския съюз (в този случай се актуализира и програмата за реализиране на плана).

По отношение на икономическите и социални условия през 2023 г., докладът се характеризира с това, че инфлацията в страната забави темпа си, спрямо предходната година и годишната инфлация намаля до 4,7%. Въпреки това, годината е една от най-трудните в политическо отношение за България. Служебният кабинет, поредните парламентарни избори в рамките на изминалите две години, последвалото ротационно правителство, сътресенията в съдебната власт, вотът на недоверие към правителството, както и провеждането на местните избори, са само част от събитията, които показват цялата хаотичност на отминаващата година. Това изправи българските общини пред сериозни трудности и предизвикателства, вследствие на които, планирането на общинските бюджети се оказа трудно осъществимо. Основна причина за това е закъснялото приемане от народните представители на държавен бюджет за 2023 г.

Политическата нестабилност през 2023 г. неминуемо оказва влияние и наруши ритъма на работа на местната администрация, включително и по изпълнението на програмите, съфинансирани от Европейския съюз.

Въздействието на вируса COVID-19 значително намаля през 2023 г., като частично се наблюдават последици, предимно върху местната икономика. От друга страна войната в Украйна и събитията, свързани с нея, се задълбочават непрекъснато. Тя продължава да е водещо събитие и през 2023 г., което неминуемо засяга местния бизнес (затруднен достъп до суровини и износ на продукция). Последиците от войната оказват влияние и върху цените на електричеството, породени от проблеми с доставките на енергоносители. Вносът на украинска селскостопанска продукция в страните членки на ЕС и в частност в България, постави някои предприятия в такова положение, че се наложи те да реструктурират в известна степен производството си.

През изминалата 2023 г. Община Балчик е съсредоточена върху приключването на вече започнали проекти, както и върху стартирането на нови, които имат социален и инфраструктурен характер. Общината е фокусирана и върху реализирането на инициативи, свързани с придобиване на оборудване за обслужващата населението общинска инфраструктура.

В следващите подточки са представени основни изводи и данни за социално-икономическото състояние на общината, за да се посочат настъпилите промени от приемането на ПИРО до настоящия момент. Направени са сравнения между стойностите, използвани в Годишния доклад за 2022 г. и актуалните данни, за да се проследят евентуални промени в социално-икономическото състояние на общината и тяхната посока. Където е уместно са посочени и референтни стойности за област Добрич.

**По отношение на свързаното национално законодателство или правото на ЕС през 2023 година не са настъпили промени. В този смисъл ПИРО Балчик 2021-2027 е изготвен и към момента отговаря на условията по ЗРР и другите актуални, действащи нормативни актове.**

Няма съществени промени в действащите секторни стратегии и програми, които да оказват влияние върху изпълнението на ПИРО.

## **2.1. ДЕМОГРАФСКО РАЗВИТИЕ НА ОБЩИНАТА**

Анализът на демографското развитие в община Балчик за 2023 година е направен на база последните налични данни от НСИ за 2022 година, поради липса на актуални за 2023 г., към момента на изготвяне на доклада. В известна степен те са достатъчни, за да покажат настъпилите промени за разглеждания период на територията на общината. Периодът обхваща събитията след извънредната пандемична обстановка, вследствие на COVID-19, както и започналата война в Украйна през 2022 г.

В община Балчик се наблюдава устойчива тенденция за намаляване на населението, като резултат от демографската криза, продължаваща повече от две десетилетия. Процесът на намаляване на населението в общината продължава и през 2022 година. Следва да се отбележи, че през 2022 г. населението на общината е намаляло с 3 112 човека (16,36%), като неблагоприятните стойности са сравнително близки до тези на областно ниво (намаление от 12,02%). Данните показват силно влошаване на демографската ситуация в общината.

Застаряването и повишаването на средната възраст на населението, както и увеличаването на възрастта за пенсиониране неминуемо оказват влияние върху демографската структура в община Балчик. Наблюдава се негативна промяна по отношение на трудоспособния контингент на населението и неговата структура през 2022 г. Неблагоприятна е промяната в стойностите и при трите групи – подтрудоспособно, трудоспособно и надтрудоспособно население. Населението в трудоспособна и подтрудоспособна възраст (което се очаква да навлезе на пазара на труда) рязко намалява с близо 20%. За разлика от тях, населението в пенсионна възраст намалява незначително.

Коефициентът на механичен прираст през 2022 г. (18,3‰) е значително по-висок в сравнение с 2021 г. (3,4‰). Голямата разлика се дължи на по-големия брой заселили се лица в общината през 2022 г., спрямо по-малкия брой на изселените лица. Положителните стойности на индикатора се считат за благоприятна демографска тенденция. Значителната разлика в данните между 2021 г. и 2022 г., по отношение на механичния прираст в общината, е възможно да бъде вследствие на войната в Украйна и масовата миграция на украински граждани към България, тъй като голяма част от тях биват настанявани в Черноморския регион (част от който е община Балчик). Тази тенденция обаче е доста неустойчива и временна, поради факта, че напускането на украинците, ще доведе до рязък спад на населението в общината.

Въпреки положителните стойности на механичния прираст в общината, те не успяват да компенсират високите отрицателни стойности на коефициента на естествен прираст, който за 2022 г. е -17,7‰. В този смисъл продължава тенденцията за неговото отрицателно нарастване. Негативният естествен прираст, в комбинация със застаряващото население, силно влошава репродуктивните възможности на населението в бъдеще.

Бързият темп, с който населението в общината застарява, от една страна дестабилизира социалните системи, а от друга – затруднява икономическия растеж. Коефициентът на възрастова зависимост е индикатор, който показва съотношението на лицата, които са икономически неактивни и лицата в активна възраст. През 2022 г. коефициентът на възрастова зависимост,



измерващ броя на лицата от населението в „зависимите“ възрасти (населението под 15 и на 65 и повече години) и на лицата от населението в „независимите“ възрасти (от 15 до 64 години) се увеличава с 9,8%. В допълнение, показателят „коэффициент на демографско заместване“, отчита сериозно намаляване на съотношението между лицата, които влизат в трудоспособна възраст (15-19 години) и лицата, които излизат от нея (60-64 години), и има отрицателни стойности.

От разгледаните показатели може да се направи изводът, че влошаващите се стойности на някои от тях, в бъдеще биха могли да рефлектират както върху пазара на труда, така и върху икономическия растеж на община Балчик.

**Таблица 1. Основни демографски показатели за община Балчик и област Добрич за 2021 и 2022 г.**

Показател	Мярка	Община Балчик			Област Добрич		
		2021	2022	Δ изм.	2021	2022	Δ изм.
Население към 31.12. - общо	брой	19 022	15 910	-16,36%	167 314	147 208	-12,02%
Подтрудоспособно	брой	2 718	2 123	-21,89%	25 072	20 526	-18,13%
Трудоспособно	брой	11 485	8 991	-21,72%	99 159	83 134	-16,16%
Надтрудоспособно	брой	4 819	4 796	-0,48%	43 083	43 548	1,08%
Коефициент на естествен прираст (на 1 000 души от населението)	%	-15,7	-17,7	-1,99	-16,8	-14,0	2,81
Коефициент на механичен прираст (вътрешна миграция)	%	3,4	18,3	14,93	-1,1	1,8	2,83
Дял на под трудоспособното население от общото население	%	14,3%	13,3%	-0,94%	15,0%	13,9%	-1,04%
Коефициент на възрастова зависимост (отношение между лицата в „зависимите“ възрасти (населението под 15 и на 65 и повече години) и в „независимите“ възрасти (от 15 до 64 години) на 100 души	%	55,6%	65,4%	9,80%	57,9%	64,8%	6,93%
Коефициент на демографско заместване отношение на населението във възрастовата група 15-19 и възрастовата група 60-64)	%	74,6%	56,1%	-18,50%	70,6%	57,7%	-12,90%

*Източник: НСИ, собствени изчисления*

## **2.2. ИКОНОМИЧЕСКО РАЗВИТИЕ НА ОБЩИНАТА**

Икономическото развитие през 2023 година е силно уязвимо от външните сътресения и последствията от военните действия в Украйна. Нивата на инфлацията оказват своя натиск върху покупателната способност на населението, но въпреки това тя не бе засегната осезаемо.

Според официалните данни на НСИ броят на предприятията през 2022 г. се увеличава спрямо 2021 г., а в унисон с това е и ръстът от 784 д. на заетите в тях лица. Стойността на произведената продукция също отбелязва положителен ръст от 39,93%. Инвеститорският интерес от страна на чуждестранните инвеститори намалява през 2022 г. с близо 18,7%. Важно значение имат стойностите на разходите за придобиване на дълготрайни материални активи,

както и тяхната промяна, тъй като това е важен индикатор за състоянието на икономиката. През 2022 г. се наблюдава спад в разходите за придобиване на дълготрайни материални активи, като основно това се забелязва в дейностите „Търговия; Ремонт на автомобили и мотоциклети; Транспорт, складиране и пощи; Хотелиерство и ресторантьорство“.

**Таблица 2. Ключови икономически показатели на община Балчик**

Показател	Мярка	2021	2022	изм. Δ
Брой предприятия	брой	1 132	1 244	9,89%
Заети лица	брой	4 743	5 527	16,53%
Произведена продукция	хил. лв.	489 451	684 901	39,93%
Нетни приходи и продажби	хил. лв.	638 118	778 982	22,07%
Разходи за придобиване на ДМА	хил. лв.	59 582	35 730	- 40,03%
ПЧИ	хил. евро	28 991,0	23 578,7	-18,67%

*Източник: НСИ*

По данни на НСИ през 2022 г. при повечето основни икономически показатели, свързани с отделните икономически сектори, се наблюдават по-високи стойности в сравнение с предходната 2021 г. Особен ръст на показателите е отчетен в сектор „Селско, горско и рибно стопанство“ и сектор „Хотелиерство и ресторантьорство“. С над 25% (179 895 хил. лв.) са се увеличили и приходите от дейността, като сходни резултати се наблюдават и при нетните приходи и продажби – с малко над 22% или 140 864 хил. лв. При показателите за броя на предприятията и заетите лица също се забелязва увеличение. Към 2022 г. предприятията в общината се увеличават със 112 броя, а броят на заетите лица е със 784 (или 16,53%) повече спрямо 2021 г. Тези стойности показват ръст на икономическото развитие в общината.

По отношение на земеделските площи през стопанската 2022-2023 г. на територията на община Балчик те се равняват на 40 748 ха. Броят на регистрираните земеделски стопани е 364, което е спад около 5%, в сравнение с предходната 2021-2022 г.

Основните видове животни, които се отглеждат на територията на община Балчик през стопанската 2022/2023 г., са обобщени в следващата таблица, като е направено сравнение с предходната селскостопанска година.

**Таблица 3. Основни видове животни в община Балчик**

Вид	Мярка	Община Балчик	
		2021/2022	2022/2023
Говеда	брой	1 119	859
Овце	брой	2 924	3551
Кози	брой	3	4
Птици-пъдпъдъци	брой	450	300
Пчелни семейства	брой	4 485	5 097

*Източник ОДЗ, гр. Добрич*

Площите със земеделски култури като пшеница, зимна рапица, слънчоглед и лавандула намаляват, но измененията не са съществени. Нарастват площите, засети с ечемик и царевича за зърно.

**Таблица 4. Основни земеделски култури в община Балчик**

Показател	Мярка	Община Балчик	
		2021/2022	2022/2023
Пшеница	ха.	16 800	16 600
Ечемик	ха.	750	850
Зимна рапица	ха.	1 413	465
Царевица на зърно	ха.	7 900	8 500
Слънчоглед	ха.	9 200	9 000
Лавандула	ха.	720	500,00

Източник ОДЗ, гр. Добрич

Общата площ на трайните насаждения през 2022/2023 г. е 297,43 ха.

**Таблица 5. Площи с трайни насаждения в община Балчик**

Показател	Мярка	Община Балчик	
		2021/2022	2022/2023
Ябълки	ха.	44,8	44,8
Сливи	ха.	30	31,9
Череша	ха.	68	68,3
Орехи	ха.	105,3	105,3
Лозя с винени сортове грозде	ха.	17,5	17,53

Източник ОДЗ, гр. Добрич

При икономическите показатели за вторичния сектор се наблюдава повишаване на стойността на продукцията и приходите от дейността на предприятията. С над 40% се е увеличила стойността на продукцията (288 644 хил. лв.), приходите от дейността са на стойност 304 320 хил. лв., като в процентно увеличение ръстът им е от 3,4%. При нетните приходи от продажби се забелязва спад с 2,2% (279 744 хил. лв.). През 2022 г. предприятията в сектора са 100 бр., което е с 11,1% повече в сравнение с 2021 г., като заетите лица в тях през 2022 г. са 906 бр.<sup>1</sup>

В сектора на услугите също се отчита ръст в стойностите през 2022 г. Стойността на продукцията достига 217 863 хил. лв., което е с 43% повече от 2021 г., приходите от дейността отчитат ръст от над 45%, спрямо 2021 г. и достигат до 391 252 хил. лв., нетните приходи от продажби регистрират изменение от близо 44%. При заетите лица в сектора се наблюдава положително изменение – 4 074 бр. за 2022 г. или с 20,2% повече от 2021 г. При броя на предприятията (979 бр.) има увеличение с 5,9%.<sup>2</sup>

По отношение на туризма се забелязва нарастване по всички показатели през 2022 г. спрямо 2021 г. Данните показват, че туристическият сектор не е засегнат толкова значително, колкото се очакваше да бъде, поради обстоятелствата с войната в Украйна и нестабилността на инфлацията. Туризмът в общината продължава да се възстановява след последиците от COVID-19. Секторът запазва своята устойчивост и дори успява да подобри постигнатите положителни стойности от 2021 г.

<sup>1</sup> Част от данните за сектор Преработваща промишленост са конфиденциални или няма случай.

<sup>2</sup> Част от данните за сектор Услуги са конфиденциални.

**Таблица 6. Дейност на местата за настаняване в община Балчик**

Година	Места за настаняване – бр.	Легла – бр.	Легла-денонощия – бр.	Реализирани нощувки – бр.	Пренощували лица – бр.	Приходи от нощувки – лв.
2022	128	24 844	3 867 634	1 145 993	297 696	84 758 757
2021	115	23 156	2 905 602	973 094	245 541	74 032 159

Източник: НСИ

### 2.3. ПАЗАР НА ТРУДА В ОБЩИНАТА

През 2023 година за пазара на труда в община Балчик е характерен следният парадокс – регистрираният брой безработни спада, докато нивото на безработица се увеличава. Това се дължи на резултатите от националното преброяване от 2021 година и актуализацията на фактическото население в общината, което е силно намаляло спрямо 2011 г.

По данни на дирекция „Бюро по труда“ – Добрич в община Балчик през 2023 г. по ОПРЧР 2014-2020, по проект „Нова възможност за младежка заетост“ са сключени 6 договора с работодатели.

Сключените договори с безработни лица по мерки от ЗНЗ и/или включените безработни лица в заетост са както следва:

- за стартиране на стопанска дейност - 3 договора;
- проект „Нова възможност за младежка заетост“ – 9 лица;
- проект „Солидарност“ – 29 договора (от които 23 нови) за 279 лица (от които 242 украински граждани);
- обучение чрез работа – 5 лица;
- проект „Възможност за развитие“ – 17 лица;
- НП „Програма за обучение и заетост на продължително безработни лица“ – Компонент 2 – 10 лица;
- НП „Активизиране на неактивните лица“ – 1 договор, 1 лице.

Броят на безработните лица, включени по мерки и по програми за насърчаване на заетостта през 2023 г. (324 лица), е намалял в сравнение с броя им през 2022 г. (384 лица.).

**Заетостта** в общината регистрира увеличение от 2021 г., когато заетите в местната икономика са 4 743 души. Към 2022 г. техният брой отбелязва ръст с над 16% и броят им е 5 527 души.

**Таблица 7. Състояние на пазара на труда по данни на Агенция по заетостта и НСИ**

Показател	Мярка	Община Балчик		Област Добрич
		2022	2023	2022
Регистрирани безработни лица - общо	брой	296	225	6 100
Разкрити нови работни места	брой	1 003	931	-
Коефициент на безработица	%	2,95	3,6	7,4

Източник: ДБТ – Добрич и НСИ

### 2.4. СОЦИАЛНО РАЗВИТИЕ

Образователната структура на населението има важно социално-икономическо значение, тъй като от образователния ценз на хората зависи и тяхното участие на пазара на труда.

По отношение на образователната ситуация и инфраструктура през учебната 2022/2023 година не се регистрират съществени изменения. Броят на детските градини остава непроменен,

а капацитетът им не успява да осигури достатъчно места за всички желаещи, като данните показват, че през учебната 2022/2023 г. има 92 места за 100 деца (т.е. за 8 деца няма места). Намалява броят на децата в детските градини, а също така и капацитетът на самите заведения спрямо предходната 2021/2022 г. Броят на децата в детските градини е намалел с по-малко от 10 деца, спрямо предходната 2021/2022 г.

За броя на учителите в общообразователните и специални училища не са налични актуални данни за учебната 2022/2023 г.

**Таблица 8. Ключови показатели в областта на образованието**

Показател	Мярка	Община Балчик		Област Добрич
		2021/2022	2022/2023	2022/2023
Детски градини	брой	11	11	78
Педагогически персонал в детските градини	брой	62	64	495
Групи в детски градини	брой	29	30	239
Места на 100 деца в детските градини	брой	107	92	127
Деца в детските градини	брой	557	546	4 624
Места в детските градини	брой	595	502	5 881
Училища на територията на общината	брой	6	6	67
Учители в общообразователните и специални училища	брой	135	-	-
Учащи в общообразователните и специалните училища	брой	1 106	1 104	11 083

*Източник: НСИ*

По отношение на здравеопазването най-актуалните данни са от 2022 година. Според тях не се наблюдават съществени изменения. Болничните заведения в общината запазват своя брой – 4, като общият брой на леглата, с които разполагат, е над 350.

На територията на община Балчик продължават да са действащи следните заведения за болнична и доболнична помощ:

- МБАЛ Балчик;
- СБР „Тузлата“;
- СБР „Медика – Албена“;
- ДПБ „Карвуна.

През 2022 г. се запазва тенденцията за намаляване на натовареността (теоретично обслуженото население на 1 специалист) на лекарите, спрямо предходната 2021 г.

На територията на община Балчик не функционира самостоятелна детска ясла, но е обособена една яслена група, към Детска градина №2 „Знаме на мира“ – филиал „Братя Мормаревци“. Капацитетът на яслената група е 27 деца, като се посещава от 20 деца.

**Таблица 9. Ключови показатели в областта на здравеопазването за периода 2021-2022 г.**

Показател	Мярка	Община Балчик		Област Добрич
		2021	2022	2022
Детски ясли	брой	1	1	11
Места в детските ясли	брой	18	18	665
Деца в детските ясли	брой	15	9	571
Население на един лекар	брой	340	284	328
Население на един лекар по дентална медицина	брой	2 717	2 273	1 237

Източник: НСИ

През 2023 г. в община Балчик няма новоразкрити социални услуги, като броят на тези, които се предлагат, се запазва от предходната година – 12. Тези услуги се стремят да осигурят по-лек живот на различни групи от населението в общността. Представени са в следващата таблица, заедно с техния капацитет и местоположение.

В двете услуги, открити през 2022 г. (ДЦПЛУ и ЦНСТСХ), се е увеличил броят на ползвателите през 2023 г. Това показва, че новоразкритите услуги са ценни за общността и биват използвани.

**Таблица 10. Социални услуги в община Балчик и техният капацитет към 2023 г.**

Социална услуга	Адрес на социалното заведение	Капацитет (брой)	Ползватели (брой)
Център за настаняване от семеен тип (ЦНСТ)	гр. Балчик, ул. „Баба Райна“ № 2	14	13
Център за обществена подкрепа (ЦОП)	гр. Балчик, ул. „Петър Берон“ № 1а	40	48
Център за социална рехабилитация и интеграция (ЦСРИ)	гр. Балчик, пл. „Кап. Георги Радков“ № 1	30	30
Център за настаняване от семеен тип за стари хора (ЦНСТСХ)	гр. Балчик, в. з. „Сборно място“, ул. „Четвърта“ № 21	15	5
Дневен център за пълнолетни лица с увреждания (ДЦПЛУ)	гр. Балчик, в. з. „Сборно място“, ул. Четвърта № 21	30	7
Домашен социален патронаж	гр. Балчик, ул. „Варненска“ № 2	250	200
Асистентска подкрепа	гр. Балчик, пл. „21 Септември“ № 6	46	46
Патронажна грижа плюс	гр. Балчик, ул. „Варненска“ № 2	47	48
Топъл обяд	гр. Балчик, ул. „Варненска“ № 2	80	80
Детска млечна кухня	гр. Балчик, ул. „Пушкин“ № 9	900	60
Личен асистент	гр. Балчик, пл. „21 Септември“ № 6	неограничен	109
Дом за стари хора	гр. Балчик, ул. „Албенски път“ № 25	100	100

Източник: Община Балчик

### 3. ПОСТИГНАТ НАПРЕДЪК ПО ИЗПЪЛНЕНИЕТО НА ЦЕЛИТЕ И ПРИОРИТЕТИТЕ НА ПЛАНА ЗА ИНТЕГРИРАНО РАЗВИТИЕ НА ОБЩИНАТА ВЪЗ ОСНОВА НА ИНДИКАТОРИТЕ ЗА НАБЛЮДЕНИЕ

Системата от индикатори за наблюдение на изпълнението на плана, въз основа на събраната обективна информация и данни, отчита напредъка и степента на постигане на целите и приоритетите за развитие на общината по физически и финансови характеристики.

В настоящата част на доклада е оценен напредъкът за периода от 01.01 до 31.12.2023 г. по изпълнението на ПИРО Балчик на база заложените в него индикатори за резултат и индикатори за продукт. Първите отразяват постигането на трите стратегически цели, заложи в ПИРО, а вторите – на приоритетите, общо 4 броя.

Стратегическите цели, определени в ПИРО Балчик, са:

*Стратегическа цел 1: Икономически растеж и висока конкурентоспособност*

*Стратегическа цел 2: Развит човешки капитал, качествени и ефективни социални дейности*

*Стратегическа цел 3: Устойчиво териториално развитие и съхранение и ефективно използване на културно-историческо наследство*

От тях произтичат четирите приоритета на плана, както следва:

- **Приоритет 1:** *Повишаване на икономическото благосъстояние чрез оползотворяване на местния потенциал;*
- **Приоритет 2:** *Подобряване и възстановяване на техническата инфраструктура и опазване качеството на околната среда;*
- **Приоритет 3:** *Постигане на равен достъп до качествено образование, здравеопазване и социални услуги и повишаване качеството на административните услуги;*
- **Приоритет 4:** *Насърчаване на туризма и културните дейности чрез устойчиво включване на природното, историческо и културно наследство.*

В следващите таблици е представено развитието на заложените в ПИРО индикатори, посочени са техните базови стойности; стойностите, отчетени в годишния доклад и целевите стойности за 2027 г., като по този начин се проследява постигнатия напредък по тях. Оценката е направена въз основа на информацията, получена от официални източници.

По отношение на индикаторите за резултат се наблюдава положителна тенденция на развитие за повечето от тях.

При индикаторите „Дял на произведената продукция“ и „Реализирани нощувки“ за поредна година се отчитат по-ниски стойности от базовите, но се отбелязва ръст спрямо 2021 г. Като причина за задържането на ниските стойности и през 2022 г. могат да се очертаят ниските нива на входящ туризъм и загубата на чуждестранни туристи (предимно с украински и руски произход), както и задържането на по-високи цени на енергията и храните спрямо 2021 г., пораждащи риск от по-висока инфлация.



Остава положително развитието на индикатора за нивото на безработицата – стойността му е по-ниска от базовата, но се отчита минимално увеличение в сравнение с 2021 г. Средната годишна брутна работна заплата през 2022 г. надминава с 44% базовата стойност, заложена в ПИРО. Това отчасти се дължи на високата инфлация, която наложи необичайните и резки повишения на трудовите възнаграждения, както и административно регулирания ръст на минималната работна заплата.

Наблюдава се положителна тенденция в развитието на индикатора „Загуби на вода при пренос по водопроводната мрежа“, като стойността му през 2023 г. е 55,18% (с 5% се намалява загубата на вода). Необходимо е да продължи прилагането на нужните мерки, за постигането на целевата стойност на индикатора.

В следващата таблица е представен напредъкът по всички индикатори за резултат. Следва да се подчертае, че след стойността на индикатора в скоби е написана годината, през която е отчетен, в случай че е различна от разглежданата 2023 г. Индикаторът „Новоразкрити социални услуги“ е постигнат в предходната година, затова е с нулева стойност за 2023 г.

**Таблица 11. Постигнат напредък по индикаторите за резултат на ПИРО към 2023 г.**

№	Индикатор	Мерна единица	Източник на информация	Базова стойност (година или период)	Стойност ГД 2023	Целева стойност (година или период)
<b>ИНДИКАТОРИ ЗА РЕЗУЛТАТ</b>						
<b>Стратегическа цел 1. Икономически растеж и висока конкурентоспособност</b>						
1	Дял на приходите от дейността на предприятията от област Добрич	%	НСИ	16,9 (2018 г.)	15,5 (2021 г.)	17,5
2	Средна годишна брутна работна заплата	Лева	НСИ	11 573 (2018 г.)	16 678 (2022 г.)	12 000
3	Дял на произведена продукция от предприятията в нефинансовия сектор спрямо област Добрич	%	НСИ	18,6 (2018 г.)	16,5 (2022 г.)	19
4	Реализирани ношувки	Брой	НСИ	2 008 236	1 145 993 (2022 г.)	2 100 000
<b>Стратегическа цел 2. Развит човешки капитал, качествени и ефективни социални услуги</b>						
1	Новоразкрити социални услуги	Брой	Община Балчик	0 (2020 г.)	0 (2023 г.)	2
2	Среден успех на учениците по БЕЛ на НВО	Оценка	<a href="https://265obsh.tini.bg/map/66">МОН, ИПИ - https://265obsh.tini.bg/map/66</a>	3,85 (2020 г.)	4,18 (2023 г.)	4
3	Ниво на безработица	%	НСИ, АСП	6,1 (2018 г.)	3,6 (2023 г.)	5
<b>Стратегическа цел 3. Устойчиво териториално развитие, съхранение и ефективно използване на културно-историческото наследство</b>						
1	Брой туристически забележителности, включени в туристически маршрути	Брой	Община Балчик	0 (2020 г.)	12 /няма нови/	3
2	Реконструирани сгради с историческо или културно значение	Брой	Община Балчик	0 (2020 г.)	3 (2023 г.)	3



№	Индикатор	Мерна единица	Източник на информация	Базова стойност (година или период)	Стойност ГД 2023	Целева стойност (година или период)
<b>ИНДИКАТОРИ ЗА РЕЗУЛТАТ</b>						
3	Дължина на рехабилитираната улична мрежа в населените места	Километър	Община Балчик	0 (2020 г.)	4 (2023 г.)	20
4	Загуби на вода при пренос по водопроводната мрежа	%	Община Балчик	75,12 (2019 г.)	55,18 (2023 г.)	50

Източник: по данни на НСИ, Община Балчик, ДБТ - Добрич, ВиК – Добрич, ИСУН, собствени изчисления

Индикаторите за продукт, отнасящи се до наблюдението и оценката на определените приоритети и/или мерки за развитие на общината и измерващи непосредствения напредък по реализацията на проекти и дейности, отнасящи се към ПИРО, се характеризират с постигане на относително нисък напредък в рамките на отчетния период. От 25 индикатора за **11 от тях се отчита напредък** спрямо базовата стойност.

В следващата таблица е представен напредъкът по всички индикатори за продукт.

**Таблица 12. Постигнат напредък по индикаторите за продукт по ПИРО към 2023 г.**

№	Индикатор	Мерна единица	Източник на информация	Базова стойност (година или период)	Стойност ГД 2023	Целева стойност (година или период)
<b>ИНДИКАТОРИ ЗА ПРОДУКТ</b>						
<b>Приоритет 1. Повишаване на икономическото благосъстояние чрез оползотворяване на местния потенциал</b>						
1	Брой подкрепени предприятия със средства от ЕСИФ	Брой	ИСУН; МЗХ, Агенция по вписванията	0 (2020 г.)	21 (2023 г.)	25
2	Нефинансови предприятия - общо	Брой	НСИ	1 313 (2018 г.)	1 244 (2022 г.)	1 400
3	Произведена продукция от нефинансовите предприятия	Млн. лв.	НСИ	478 (2018 г.)	684 (2022 г.)	482
4	Приходи от дейността на нефинансовите предприятия	Млн. лв.	НСИ	659 (2018 г.)	896 (2022 г.)	663
5	Разходи за придобиване на дълготрайни материални активи (РДМА)	Млн. лв.	НСИ	63 (2018 г.)	36 (2022 г.)	65
6	Заети лица	Брой	НСИ	7 015 (2018 г.)	5 527 (2022 г.)	7 500
7	Брой иновативни проекти	Брой	ИСУН, Община Балчик	0 (2020 г.)	3 (2023 г.)	2

Годишен доклад за наблюдение на изпълнението на ПИРО Балчик 2021-2027 г.  
за периода 01.01.2023-31.12.2023 г.

№	Индикатор	Мерна единица	Източник на информация	Базова стойност (година или период)	Стойност ГД 2023	Целева стойност (година или период)
<b>Приоритет 2. Подобряване и възстановяване на техническата инфраструктура и опазване качеството на околната среда</b>						
1	Изграждане/ рехабилитация на улична инфраструктура	Километър	Община Балчик	0 (2020 г.)	4 (2023 г.)	20
2	Брой реализирани проекти за нови и рехабилитация на съществуващи пешеходни пространства (площади, тротоари, паркове, градинки)	Брой	Община Балчик	0 (2020 г.)	6 (2023 г.)	3
3	Реализирани проекти за подобряване качеството и достъпа до питейна вода	Брой	Община Балчик, ВиК оператор	0 (2020 г.)	1 (2023 г.)	2
4	Изграждане/ рехабилитация на канализация	Километър	Община Балчик, ВиК оператор	0 (2020 г.)	0,304 (2023 г.)	15
5	Намаляване на дела на депонираните битови отпадъци спрямо общо образуваните	%	Община Балчик	100 (2018 г.)	10% (2023 г.)	75%
6	Санирани общински сгради с внедрени мерки за енергийна ефективност	Брой	Община Балчик	0 (2020 г.)	0 (2023 г.)	4
7	Реализирани проекти за опазване и подобряване на околната среда	Брой	Община Балчик	0 (2020 г.)	0 (2023 г.)	5
<b>Приоритет 3. Постигане на равен достъп до качествено образование, здравеопазване и социални услуги и повишаване качеството на административните услуги</b>						
1	Създадени социални предприятия	Брой	Община Балчик, Регистър на социални предприятия	0 (2019 г.)	0 (2023 г.)	1
2	Реновирани образователни обекти	Брой	Община Балчик	0 (2020 г.)	0 (2023 г.)	4
3	Реновирани спортни обекти	Брой	Община Балчик	0 (2020 г.)	2 (2023 г.)	4
4	Безработни лица, включени в обученията за професионална квалификация	Брой	ДБТ Добрич	0 (2020 г.)	0 (2023 г.)	20 всяка година; 140 - общо

Годишен доклад за наблюдение на изпълнението на ПИРО Балчик 2021-2027 г.  
за периода 01.01.2023-31.12.2023 г.

№	Индикатор	Мерна единица	Източник на информация	Базова стойност (година или период)	Стойност ГД 2023	Целева стойност (година или период)
5	Заети лица, включени в обученията за професионална квалификация	Брой	ДБТ Добрич	0 (2020 г.)	0 (2023 г.)	10 всяка година
6	Внедрени нови стандарти/добри практики	Брой	Община Балчик	0 (2020 г.)	1 (2023 г.)	3
7	Средно годишен брой обученията за служители	Брой	Община Балчик	0 (2020 г.)	1 (2023 г.)	3
<b>Приоритет 4. Насърчаване развитието на туризма и културните дейности чрез устойчиво включване на природното, историческото и културното наследство</b>						
1	Реновиращи културни обекти	Брой	Община Балчик	0 (2020 г.)	0 (2023 г.)	3
2	Разработени културно-исторически маршрути	Брой	Община Балчик	0 (2020 г.)	0 (2023 г.)	2
3	Туристически фестивали и събития, включени в Единната система за туристическа информация (ЕСТИ)	Брой	<a href="#">Община, ЕСТИ „Регистър на туристическите фестивали и събития“</a>	11 (2020 г.)	13 /няма нови/	13
4	Туристически атракции, включени в Единната система за туристическа информация (ЕСТИ)	Брой	<a href="#">Община, ЕСТИ „Регистър на туристическите атракции“</a>	11 (2020 г.)	13 /няма нови/	13

Източник: по данни на НСИ, Община Балчик, ДБТ - Добрич, ВиК – Добрич, ИСУН, собствени изчисления

#### **4. ДЕЙСТВИЯ, ПРЕДПРИЕТИ ОТ КОМПЕТЕНТНИТЕ ОРГАНИ, С ЦЕЛ ОСИГУРЯВАНЕ НА ЕФЕКТИВНОСТ И ЕФИКАСНОСТ ПРИ ИЗПЪЛНЕНИЕТО НА ПИРО**

Съгласно чл. 72 от ППЗРР годишните доклади включват в себе си информация за действията, предприети от компетентните органи за осигуряване на ефективност и ефикасност при изпълнението на плана. Те включват следните компоненти:

- мерките за наблюдение и създадените механизми за събиране, обработване и анализ на данни;
- преглед на проблемите, възникнали в процеса на прилагане на плана за интегрирано развитие на общината през годината, както и мерките за преодоляване на тези проблеми;
- мерките за осигуряване на информация и публичност на действията по изпълнение на плана;
- мерките за постигане на необходимото съответствие на ПИРО със секторните политики, планове и програми на територията на общината, включително мерките за ограничаване изменението на климата и за адаптацията към вече настъпилите промени;
- мерките за прилагане принципа на партньорство;
- резултатите от извършени оценки към края на съответната година.

##### ***Мерки за наблюдение и създадени механизми за събиране, обработване и анализ на данни***

Основната мярка за наблюдение изпълнението на ПИРО е чрез предвидените в ЗРР инструменти за това – годишни доклади, междинна оценка и последваща оценка.

Действащите механизми за събиране, обработване и анализ на данните са предопределени от източниците на официална информация у нас, както и механизмите за нейното получаване. В този смисъл формалният механизъм може да се обобщи в следните четири стъпки (дейности):

- Съставяне на списък с необходимата информация за изготвяне на годишния доклад и/или междинна/последваща оценка.
- Подготовка и изпращане на официални писма до съответните институции с искане за информация и данни.
- След получаване на информацията - систематизиране в единна база данни за целите на доклада/оценката.
- Обработка на систематизираните данни и оформяне на резултатите от извършените анализи с тях.

##### ***Проблеми, възникнали в процеса на прилагане на ПИРО и мерки за преодоляването им***

За 2023 г. проблемите за община Балчик са свързани с продължаващите военни действия в Украйна, които затрудняват доставките на редица суровини, а това от своя страна е причина за ръста на цените на някои стоки и услуги. Това усложнява процесите по планиране на предстоящи и започнали проекти на Общината, защото е трудно да бъдат заложили окончателни бюджети, което е в пряка зависимост с непрекъснато вариращите пазарни цени. Въпреки възникването на тези усложняващи обстоятелствата фактори, на територията на общината са реализирани много от заложените проекти и инициативи.

##### ***Мерки за осигуряване на информация и публичност на действията по изпълнение на плана***

Още с изготвянето на ПИРО е разработена и комуникационна стратегия към него. В нея са описани методите и подходите за взаимодействие с различните заинтересовани страни, както в хода на изготвянето на плана, така и при последващата му реализация.

В допълнение, ПИРО е публикуван на сайта на Общината, за да може всеки заинтересован да се запознае с него. Годишните доклади за наблюдение на изпълнението на ПИРО Балчик за 2021 г. и 2022 г. са публикувани на страницата на Община Балчик. Предвижда се настоящият годишен доклад също да бъде публикуван на сайта на Община Балчик.

Друг метод за осигуряване на публичност по изпълнението на плана са редовните публикации в медии (онлайн и традиционни) за развитието на проектите, заложи в ПИРО. Доколкото настоящият доклад се фокусира върху третата година на изпълнението на ПИРО, то следва да се посочи, че мерките за публичност, които са определени в комуникационната стратегия към ПИРО Балчик, се изпълняват регулярно. Очаква се тяхното изпълнение да продължи, както и да се разгърнат в своята пълнота през следващите години.

***Мерки за постигане на необходимото съответствие на плана със секторните политики, планове и програми на територията на общината, включително мерки за ограничаване изменението на климата и за адаптацията към вече настъпилите промени***

Съответствието на ПИРО на община Балчик със секторните планове и програми се постига чрез периодичен мониторинг на измененията или приемането на нови стратегически документи, отнасящи се до развитието на територията. За програмния период 2021-2027 г. ПИРО е един от първите документи, който задава рамка за разработване на по-детайлни секторни стратегии и програми. В този смисъл може да се заключи, че ПИРО е в пълен синхрон с останалите стратегически документи на местно ниво, включително тези, отнасящи се до климатичните изменения и мерките за борба с тях.

В съдържанието на ПИРО Балчик е включена енергийната и климатична пътна карта на община Балчик за периода 2021-2027 г., което напълно го синхронизира с политиките по изменението и адаптацията на климата.

Допълнително, значителна част от средствата, предвидени за реализация на дейности и проекти в ПИРО, се очаква да бъдат привлечени от „европейските програми“. Последните се изготвят в пълен синхрон с националното законодателство и стратегическа рамка. Това гарантира съответствие на ПИРО с останалите стратегически документи на регионално и национално ниво.

***Мерки за прилагане принципа на партньорство***

Прилагането на принципа на партньорство е гарантиран от изготвената комуникационна стратегия, приложение към ПИРО Балчик. В нея са идентифицирани и систематизирани заинтересованите страни и са определени приложимите комуникационни дейности и канали за комуникиране на ПИРО Балчик.

***Резултати от извършени оценки***

Към 31.12.2023 г. не са извършвани оценки във връзка с изпълнението на ПИРО Балчик, но е извършено наблюдение на изпълнението на ПИРО Балчик за 2021 и 2022 г., посредством годишни доклади.

## 5. ИЗПЪЛНЕНИЕ НА ПРОЕКТИ, ДОПРИНАСЯЩИ ЗА ПОСТИГАНЕ НА ЦЕЛИТЕ И ПРИОРИТЕТИТЕ НА ПИРО С РАЗМЕРА НА УСВОЕНИТЕ СРЕДСТВА ЗА ОТЧЕТНИЯ ПЕРИОД И ИЗТОЧНИЦИТЕ НА ТЯХНОТО ФИНАНСИРАНЕ

През 2023 г. факторът, който оказва влияние върху много от предприятията в общината и ги изправи пред предизвикателства, бе военният конфликт между Русия и Украйна и последиците, породени от него. Нестабилната политическа ситуация на национално ниво, както се спомена в началото на доклада, закъснелият прием на националния бюджет, респективно и на местния, също се отрази върху разработването и осъществяването на капиталовата програма на Общината.

Форсмажорните обстоятелства като войната в Украйна и COVID-19, както и свързаните с тях мерки, са отразени отделно от приоритетите на плана и са включени само в общото изпълнение на ПИРО.

Проектите с принос към ПИРО Балчик, изпълнени или в процес на изпълнение и оценка през 2023 г., са систематизирани по отделните приоритети.

Напредъкът в изпълнението на ПИРО през 2023 година има количествено измерение от общо 218 проекта (от тях 7 свързани с войната в Украйна и COVID-19) и инициативи на обща стойност от **44 748 849 лв.** Реално привлечените средства (местните инвестиции и трансферите от републиканския бюджет и програмите на ЕС) са в размер на **10 125 149 лв., което е с 5 830 962 лв. повече от предходната година.** Това увеличение се дължи главно на броя на проектите, подадени през 2023 г., изпълнените и стартиралите проекти по процедура МИГ „Балчик - Генерал Тошево“ по мярка 4.1., насочена към инвестиции в земеделски стопанства, също така на проектите насочени към подобряване и възстановяване на техническата инфраструктура, както и на проектите, насочени към подобряването на спортната и образователната инфраструктури. Инвестициите за ремонт и рехабилитация на първокласни, второкласни и третокласни пътни артерии, също са значителни и имат принос към доброто финансово изпълнение на ПИРО Балчик за 2023 г.

В този смисъл, може да се обобщи, че **финансовото изпълнение на ПИРО през 2023 година е несъмнено по-добро в сравнение с това през предходната.**

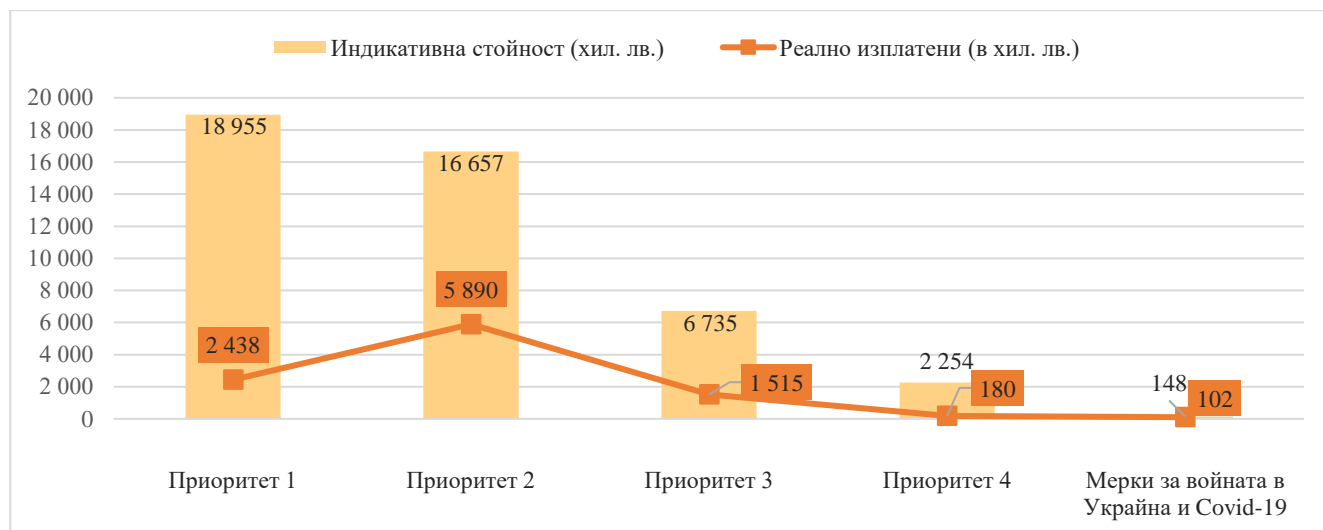
Пълният набор от проекти, реализирани през 2023 година, са посочени с техните параметри, съгласно ППЗРР (включително източник на финансиране и усвоени средства за 2023 г.) в приложението към годишния доклад и обхващат:

- проекти, които са изцяло изпълнени в рамките на 2023 г.;
- проекти, които са в процес на изпълнение през 2023 г. Тук са включени проекти или инициативи, които са започнати през 2023 г. или продължават през 2023 г. При финансовото отчитане, там където е било възможно, с оглед наличната информация, е представена усвоената сума само за 2023 г.

Изпълнението на ПИРО може да се разглежда в две направления. Първото е стойността на сключените договори по проектите и инициативите през 2023 г. Второто е реално изплатените средства по тези договори. Това уточнение е важно, защото в края на 2023 г. са сключени договори по отделни програми, но в същото време все още не е направено плащане по тях (това в голяма степен се отнася за частните мерки по процедурата за инвестиции в земеделските стопанства, по която има сключени **11 договора** със стопански субекти в **общината (на стойност 10 866 615,12 лв.)**, както и **6 проекта** по Плана за възстановяване и устойчивост с обща

индикативна стойност от **4 186 975,65 лв.** Това е и причината да се отчита разминаване между реалното финансово изпълнение – **21,97%** и индикативното такова (на база само сключени договори, без плащания по тях), което достига до **97,10%**. **В сравнение с 2022 г., през тази година се забелязва значително увеличение при тези стойности.**

**Фигура 2. Индикативна стойност и реално изплатени средства по проекти в община Балчик, по приоритети за 2023 г.**



Източник: община Балчик, ИСУН, собствени изчисления

В рамките на отделните приоритетни направления за развитие, заложи в ПИРО и изпълнението на проекти в община Балчик през годината, се наблюдава дисбаланс. Както отразява Фигура 2, дисбалансът е в низходящ ред – с най-високо финансово изпълнение спрямо индикативната стойност е Приоритет 1, а с най-ниско на Приоритет 4. Според реално изплатените суми с най-високо изпълнение е Приоритет 2. В графиката са визуализирани и проектите, свързани с мерките за временно преустановяване на риболовната дейност вследствие на войната в Украйна (6 проекта) и COVID-19 (1 проект).

През 2023 година изпълнението на проекти/дейности в община Балчик се фокусира върху, тези, които са свързани с развитие на интелигентно и устойчиво селско стопанство, с подобряване на пътната и уличната инфраструктури, опазване на околната среда, както и подобряване на образованието, спорта и младежките дейности и инфраструктурата, обвързана с тях.

**Приоритет 1.** „Повишаване на икономическото благосъстояние чрез оползотворяване на местния потенциал“: през 2023 година се изпълняват 36 бр. проекти, от които 32 бр. по Програма за развитие на селските райони (ПРСР), 2 бр. по Националния план за възстановяване и устойчивост (НПВУ), 1 бр. по Програмата за морско дело и рибарство (ПМДР) и 1 бр. по Програма иновации и конкурентоспособност. Реализираните средства през 2023 г. по приоритета формират 69,26% финансово изпълнение. Индикативната стойност на проектите по приоритета възлиза на 18 955,12 хил. лв., а реално изплатените средства са в размер на 2 438,12 хил. лв.

**Приоритет 2.** „Подобряване и възстановяване на техническата инфраструктура и опазване качеството на околната среда“: през 2023 г. по този приоритет се изпълняват 76 проекта – предимно със собствено и финансиране от централния бюджет, с обща индикативна стойност от 16 656,97 хил. лв. Финансовото изпълнение на приоритета за 2023 година е 15,58%.



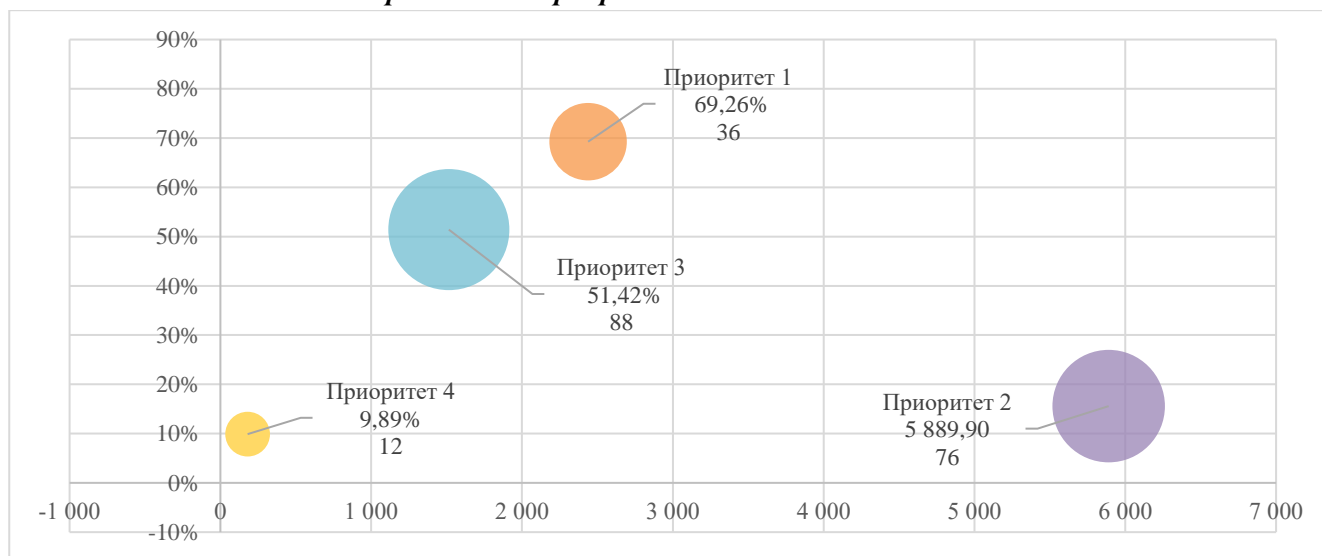
За доброто изпълнение на този приоритет допринасят и инвестициите за ремонт, рехабилитация и поддръжка на републиканската пътна мрежа в обхвата на област Добрич, община Балчик.

**Приоритет 3.** „Постигане на равен достъп до качествено образование, здравеопазване и социални услуги и повишаване качеството на административните услуги“: в него са реализирани най-много на брой проекти – 88, с индикативна стойност от 6 734, 64 хил. лв. Реално изплатените суми са 1 514,77 хил. лв., а финансовото изпълнение на приоритета в процентно отношение за 2023 година е 51,42%.

**Приоритет 4.** „Насърчаване развитието на туризма и културните дейности чрез устойчиво включване на природното, историческото и културното наследство“: през 2023 година се изпълняват 12 проекта на обща стойност от 2 254,19 хил. лв. Финансовото изпълнение на приоритета е 9,89%, което го характеризира с най-ниското финансово изпълнение, в сравнение с останалите три приоритета.

През 2023 г. е предоставена подкрепа за предприятията за преодоляване на икономическите последици от временното преустановяване на риболовната дейност вследствие на войната в Украйна и COVID-19. Финансирани са 7 бр. предприятия на обща стойност 147,94 хил. лв., от които реално изплатени през 2023 г. са 101,89 хил. лв.

**Фигура 3. Разпределение на финансовото изпълнение, броя на проектите и обем на привлечените средства по приоритетни области за 2023 г.**



Източник: ИСУН, Община Балчик, собствени изчисления

\*големината на кръга отразява броя на проектите, реализиран по всеки приоритет

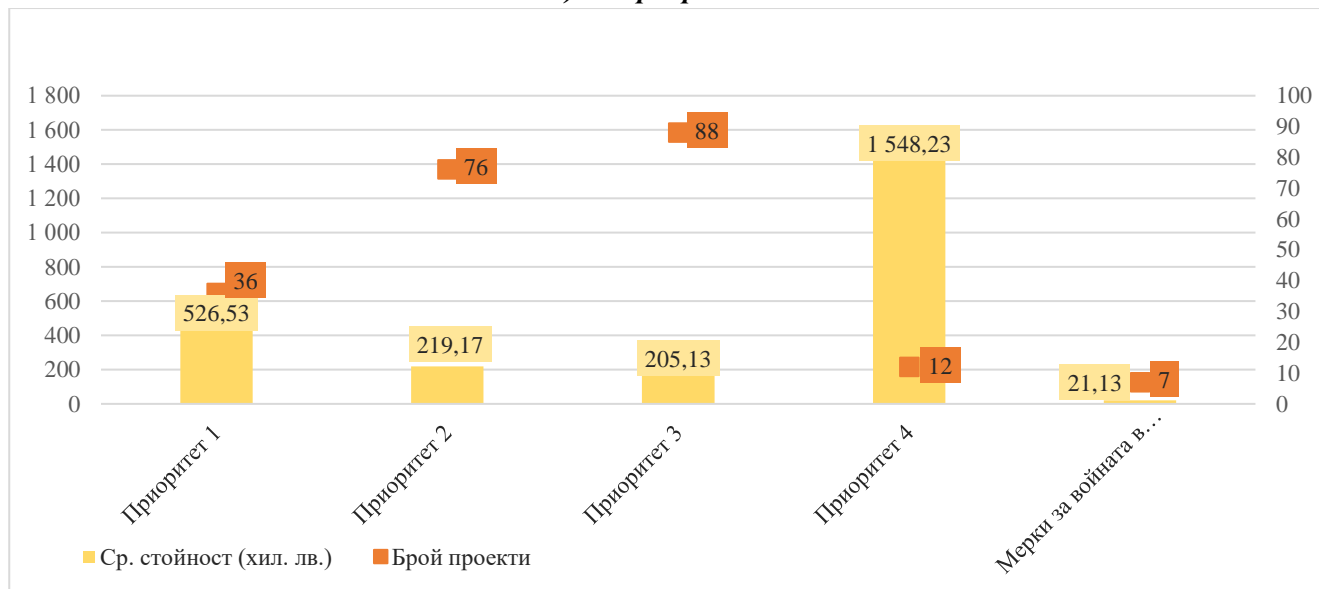
Общото изпълнение за периода 01.01.2023-31.12.2023 г. е 219 изпълнени или текущи проекта със средна стойност от 204,33 хил. лв. на проектно предложение, които са разпределени по приоритетни направления, както следва:

- **Приоритетно направление 1:** Повишаване на икономическото благосъстояние чрез оползотворяване на местния потенциал – 36 проекта със средна стойност 526,53 хил. лв.
- **Приоритетно направление 2:** Подобряване и възстановяване на техническата инфраструктура и опазване качеството на околната среда – 76 проекта със средна стойност 219,17 хил. лв.
- **Приоритетно направление 3:** Постигане на равен достъп до качествено образование, здравеопазване и социални услуги и повишаване качеството на административните услуги – 88 проекта със средна стойност 205,13 хил. лв.



- **Приоритетно направление 4:** Насърчаване развитието на туризма и културните дейности чрез устойчиво включване на природното, историческото и културното наследство – 12 проекта със средна стойност 1 548,23 хил. лв.
- **Мерки, свързани с войната в Украйна и COVID-19** – 7 проекта със средна стойност 21 130 лв.

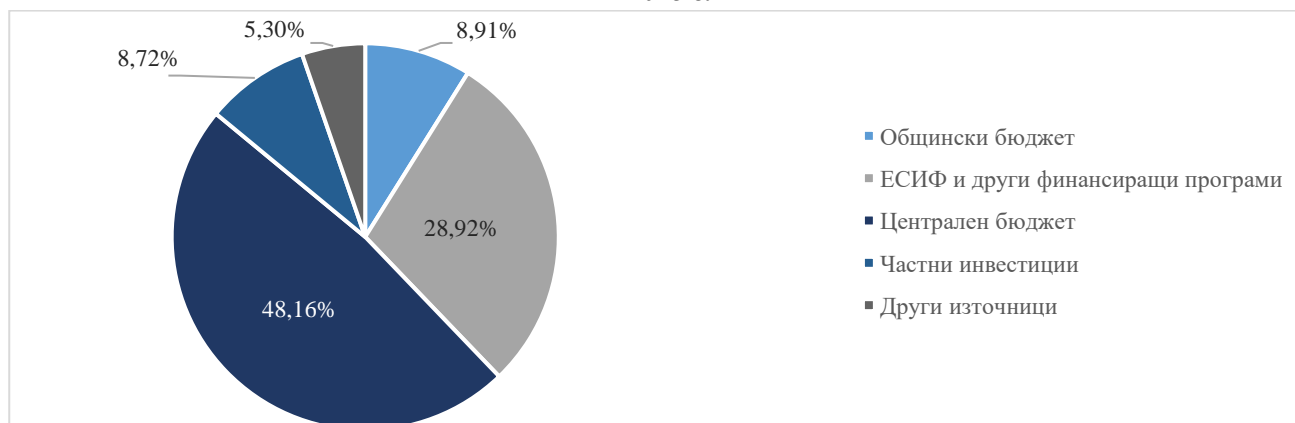
**Фигура 4. Средна стойност на текущите и изпълнени през 2023 г. проекти (по индикативни стойности) по приоритетни области**



Източник: по данни на Община Балчик, ИСУН, собствени изчисления

Характерно за изпълнението на ПИРО през 2023 г. е, че използваните средства от централния бюджет са малко над 48% от общия размер. Реално изплатените (вложени) финансови средства, които идват от ЕСИФ (Европейските структурни и инвестиционни фондове) са над 28%, което е с около 30% по-малко от предходната 2022 година. Приносът на общинския бюджет (8,91%) е с приблизителни стойности до тези на частните инвестиции (8,72%). Частните инвестиции имат значителен принос през 2023 г., в сравнение с минималните му стойности от 0,17% през 2022 г. Това се дължи на проектите, в които стопанските субекти освен безвъзмездната финансова помощ, която получават, участват и със собствено финансиране. В последния дял се включват средства от ПУДООС и дарения за отделни дейности, като допринасят с 5,30% от общото изпълнение през 2023 г.

**Фигура 5. Разпределение на реално изплатените средства според източника на финансиране за 2023 г.**



Източник: по данни на Община Балчик, ИСУН, собствени изчисления

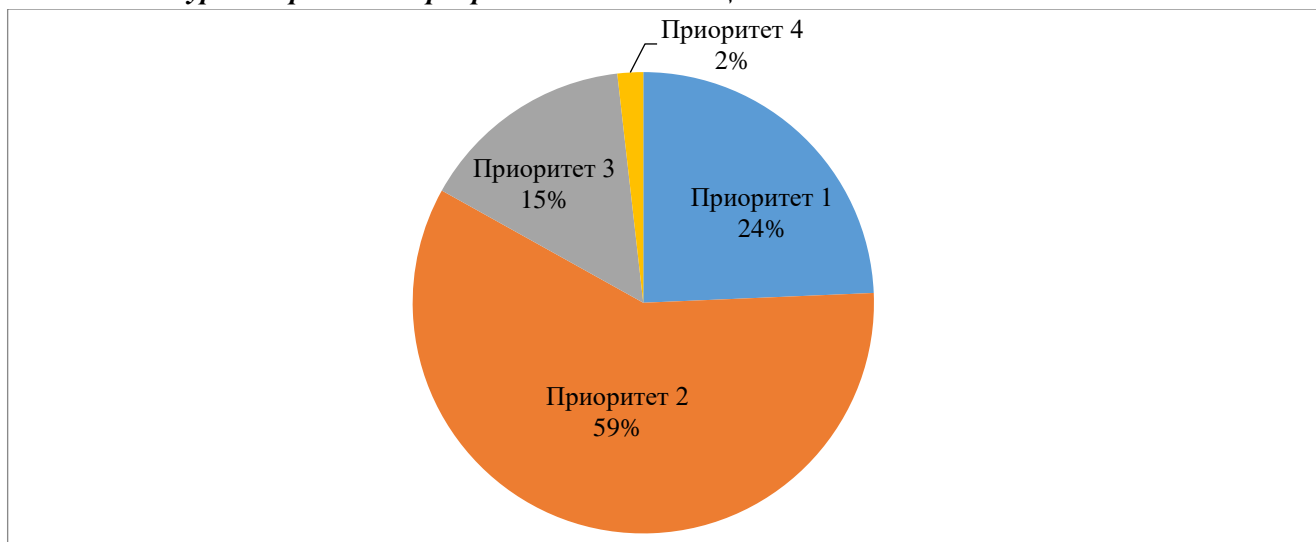
**Таблица 13. Разпределение на реализираните и реализиращите се проекти за 2023 г.**

Цел/приоритет	Индикативна стойност (хил. лв.)	Брой проекти	Ср. стойност (хил. лв.)	Реално изплатени (в хил. лв.)	Заложени в ПИРО (хил. лв.)	% на изпълнение
<b>Приоритет 1:</b> Повишаване на икономическото благосъстояние чрез оползотворяване на местния потенциал	18 955,12	36	526,53	2 438,12	3 520,00	69,26%
<b>Приоритет 2:</b> Подобряване и възстановяване на техническата инфраструктура и опазване качеството на околната среда	16 656,97	76	219,17	5 889,90	37 795,00	15,58%
<b>Приоритет 3:</b> Постигане на равен достъп до качествено образование, здравеопазване и социални услуги и повишаване качеството на административните услуги	6 734,64	88	205,13	1 514,77	2 946,00	51,42%
<b>Приоритет 4:</b> Насърчаване развитието на туризма и културните дейности чрез устойчиво включване на природното, историческото и културното наследство	2 254,19	12	1 548,23	180,48	1 824,00	9,89%
Мерки вследствие на войната в Украйна и COVID-19	147,94	7	21,13	101,89	-	-
<b>ОБЩО ЗА ПИРО 2021-2027</b>	<b>44 749</b>	<b>219</b>	<b>204,33</b>	<b>10 125,2</b>	<b>46 085</b>	<b>21,97%</b>

Източник: по данни на Община Балчик, ИСУН, собствени изчисления

През 2023 година финансовият принос на всеки приоритет не е много балансиран, но по всеки един има извършени дейности/проекти, които да допринасят за цялостното изпълнение на ПИРО Балчик. С най-голям принос (реално изплатени средства) от 59% са проектите в обхвата на приоритет 2. По приоритет 1 реално изплатените средства обхващат 24% от целия принос на проектите. С най-малък принос са проектите по приоритет 4, а реално изплатените средства по приоритет 3 обхващат 15% от целия принос.

**Фигура 6. Принос на приоритетите към общото изпълнение на ПИРО за 2023 г.**



Източник: по данни на Община Балчик, ИСУН, собствени изчисления

## 6. ЗАКЛЮЧЕНИЯ И ПРЕДЛОЖЕНИЯ ЗА ПОДОБРЯВАНЕ НА РЕЗУЛТАТИТЕ ОТ НАБЛЮДЕНИЕТО НА ПИРО

Общите заключения по отношение изпълнението на ПИРО са, както следва:

- Планирането на общинските бюджети се оказва трудно осъществимо. Забавият се прием на националния бюджет, респективно и на местния, се отрази върху разработването и осъществяването на капиталовата програма на Общината, но въпреки това усложнение тя успява да реализира значителен брой проекти, финансирани както от общинския, така и от националния бюджет.
- Продължаващата война между Русия и Украйна неминуемо оказва влияние върху следните основни направления: повишени цени на електроенергията и горивата, породени от проблеми с доставките на енергоносители; ръст на цените на някои стоки и услуги; ниски нива на входящ туризъм.
- Отчитайки всички тези ограничения на средата, може да се отчете, че общото изпълнение на ПИРО за 2023 година е много добро – 21,97% реално изплатени средства и 97,10% по обща индикативна стойност. Изпълнението е значително по-високо спрямо 2022 г. (9,3%).
- През 2023 година са стартирани проекти, които ще продължат изпълнението си и през следващите няколко години.
- Доброто изпълнение на ПИРО през 2023 г. се дължи на сериозния принос на две от приоритетните направления (приоритетно направление 1 и приоритетно направление 3). В допълнение към тях принос имат и останалите две направления (2 и 4).
- Основният принос за доброто финансово изпълнение на ПИРО има Приоритет 2 „Подобряване и възстановяване на техническата инфраструктура и опазване качеството на околната среда“.
- Необходимо е да се обърне по-голямо внимание към приоритетни направления 2 и 4, тъй като и според годишния доклад за 2022 г. и настоящия за 2023 г. се забелязва по-нисък процент на тяхното изпълнение. Важно е да се реализират повече проекти, свързани с тях.
- По отношение на източниците на финансиране се наблюдава превес на средствата, получени от централния бюджет, следвани от европейските фондове. През 2023 г. се увеличава дялът на частните инвестиции, които в процентно отношение се доближават до получените средства от общинския бюджет.
- Най-много проекти са изпълнени в сферата на образованието, спорта и младежките дейности, в подобряването на пътната инфраструктура и опазването на околната среда и изграждането на екологична култура.
- По всички заложи мерки в ПИРО са реализирани дейности.
- Изпълнението на поставените индикатори – за резултат и за продукт, е много добро.
- При 40% от индикаторите за продукт се отчитат много добри стойности на годишна база.
- При три от индикаторите на СЦ 1 се наблюдава понижаване на стойностите спрямо базовите (дял на приходите от дейността на предприятията, дял на произведената продукция от предприятията и реализирани нощувки), което е в резултат на влошената местна икономика в предходната година от ковид пандемията, както и обтегнатите отношения между Русия и Украйна, и настъпилата война. При индикаторите „Среден успех на учениците по БЕЛ на НВО“ и „Ниво на безработица“ заложи по СЦ 2 се отчита положителна промяна.

- Системата за наблюдение и контрол е добре разработена и проследява обективно заложените индикатори за резултат и продукт.
- При отчитането на индикаторите се забеляза, че при СЦ 3 индикаторите за резултат „Брой туристически забележителности, включени в туристически маршрути“ и „Реконструирани сгради с историческо или културно значение“ заложените целеви стойности в ПИРО са постигнати. При индикатора „Брой туристически забележителности, включени в туристически маршрути“ се отчете преизпълнение, което е възможно да е в резултат на заложен по-ниски целеви стойности при разработването на ПИРО. По отношение на индикатора „Реконструирани сгради с историческо или културно значение“ междинната стойност е постигната през 2023 година. В тази връзка е възможно тя да бъде увеличена или да бъде заменена с друг индикатор, който ще допринесе за по-доброто изпълнение на стратегическата цел.
- В съответствие с Програмата за реализация на ПИРО Балчик, през 2024 г. е препоръчително да се насочат усилия към разработването на проекти по Приоритет 1, свързани с осъществяване на трайно партньорство с научни институции, изследователски центрове и бизнес компании за практическо внедряване на нови технологии, свързани с климатичните промени, както и изучаването на чужд опит и внедряване на добри практики.
- По Приоритет 2, Мярка 2.2., отново съгласно Програмата за реализация на ПИРО Балчик, е от първостепенна важност да продължи изпълнението на проекти, свързани с изграждане или ремонт на водопроводна и канализационна мрежа. Това оказва положително въздействие не само върху добрия достъп до комунални услуги на населението, но се отчита напредък и по индикатора, свързан със загубите при пренос на вода.
- Необходимо е през 2024 г. да бъдат изпълнени проекти, свързани с ремонт и подобряване на енергийната ефективност на общински сгради, за да се постигне проектната идея, заложена в Програмата за реализация на ПИРО.

Препоръчва се настоящата структура на доклада да бъде продължена и в следващите години, за да се осигури по-лесно проследяване на напредъка на ПИРО. В същото време единната структура ще подпомогне по-качествено, лесно и пълно разработване на предстоящите междинна и последваща оценка на ПИРО. На този етап са изложени препоръки, които следва да се имат предвид, като **не е необходима актуализация** на Плана за интегрирано развитие на община Балчик.

## **7. ПРИЛОЖЕНИЯ**

**Приложение 1.** Реализирани проекти и дейности във връзка с изпълнението на ПИРО на община Балчик за периода 01.01-31.12.2023 г.

Приложение 1. Реализирани проекти и дейности във връзка с изпълнението на ПИРО Балчик за периода 01.01-31.12.2023 г.

№	Проект/инициатива	Стойност (хил. лв.)	Реално изплатени (2023)	Източник на финансиране	Разпределение на финансовите средства					Период за реализация						
					Общински бюджет	ЕСИФ и други финансиращи програми	Централен бюджет	Частни инвестиции	Други източници	2021	2022	2023	2024	2025	2026	2027
<b>Приоритет 1. Повишаване на икономическото благосъстояние чрез оползотворяване на местния потенциал</b>		18 955,12	2 438,12		0,00	1 373,50	205,98	858,66	0,00							
<b>Мярка 1.1. Развитие на интелигентно и устойчиво селско стопанство чрез внедряване на нови технологии за повишаване на добивите, усвояване на нови сортове и породи, неподвластни на климатичните промени</b>		13 398,13	1 869,79		0,00	915,09	148,93	805,78	0,00							
1	Технологична модернизация за нуждите на „Еко Агро“ АД	143,58	0,00	ПРСР (МИГ)		0,00	0,00	0,00								
2	Разширение на животновъден обект в м-т Момчил, гр. Балчик за пасищно отглеждане на месодайни говеда	69,23	49,65	ПРСР (МИГ)		13,53	1,50	34,62								
3	Разширение на животновъден обект в м-т Момчил, гр. Балчик за пасищно отглеждане на месодайни говеда	273,64	0,00	ПРСР		0,00	0,00	0,00								
4	Инвестиции в напояване и модернизиране на земеделско стопанство	1 365,25	0,00	ПРСР		0,00	0,00	0,00								
5	Изграждане на оранжерия за производство на краставици и ФВтЦ за собствени нужди, закупуване на специализирана земеделска техника и оборудване за дигитализация и автоматизация в с. Стражица, община Балчик	1 914,59	0,00	ПРСР		0,00	0,00	0,00								
6	Закупуване на подемно-транспортно средство – газокар	29,95	29,95	ПРСР (МИГ)		20,22	2,25	7,49								
7	Развитие на малко стопанство - 5 дейности	146,69	39,12	ПРСР		39,12										
8	Закупуване на земеделска техника за отглеждане на плодове и зеленчуци	96,25	0,00	ПРСР (МИГ)		0,00	0,00	0,00								
9	Закупуване на земеделска техника	493,84	493,84	ПРСР		209,88	37,04	246,92								
10	Разширение на съществуващ оранжерийен комплекс за отглеждане на домати и краставици в ПИИ 78639.6.10	1 951,92	0,00	ПРСР		0,00	0,00	0,00								
11	Подпомагане развитието на стопанството на земеделски стопанин Димитър Станчев Димитров	29,34	0,00	ПРСР		0,00										

**Приложение 1. Реализирани проекти и дейности във връзка с изпълнението на ПИРО Балчик за периода 01.01-31.12.2023 г.**

№	Проект/инициатива	Стойност (хил. лв.)	Реално изплатени (2023)	Източник на финансиране	Разпределение на финансовите средства					Период за реализация						
					Общински бюджет	ЕСИФ и други финансиращи програми	Централен бюджет	Частни инвестиции	Други източници	2021	2022	2023	2024	2025	2026	2027
12	Модернизация и автоматизация на овцеферма в с. Кремена, общ. Балчик	1 890,99	0,00	ПРСР		0,00	0,00	0,00								
13	Развитие на малкото стопанство на Емил Митков Атанасов в сектор растениевъдство и сектор животновъдство	29,34	0,00	ПРСР		0,00	0,00									
14	Инвестиции в съоръжения и оборудване на земеделско производство свързани с напояване и съхранение на сливи, въвеждане на иновативни за стопанството технологии за прецизно консервационно земеделие	488,84	488,84	ПРСР		207,76	36,66	244,42								
15	Доставка и монтаж на оранжерия с електронно управление на климата за отглеждане на висококачествени зеленчуци, включително инвестиции и дейности, осигуряващи опазване на околната среда с площ 6440 кв.м. в землището на с. Църква, общ. Балчик - П.И. 78639.6.35 м. Зюмбилията	1 951,35	0,00	ПРСР		0,00	0,00	0,00								
16	Закупуване на земеделска техника	419,66	0,00	ПРСР		0,00	0,00	0,00								
17	Закупуване на земеделска техника и оборудване за Кооперация Гурково, обл. Добрич	513,50	0,00	ПРСР		0,00	0,00	0,00								
18	Закупуване на земеделска техника за модернизиране на кооперация „ИЗОБИЛИЕ“	46,74	0,00	ПРСР (МИГ)		0,00	0,00	0,00								
19	Подпомагане развитието на стопанството на земеделски стопанин Маргарита Славова Илиева	29,34	19,56	ПРСР		19,56										
20	Разширяване на земеделското стопанство на МИАМАР-ЕСТИ ЕООД	48,90	0,00	ПРСР		0,00	0,00									
21	Закупуване на земеделска техника за технология за отглеждане на растенията с минимални обработки	493,64	493,64	ПРСР		209,80	37,02	246,82								
22	Закупуване на техника и оборудване за автоматизация и модернизация отглеждането на животните в кравеферма	716,37	0,00	ПРСР		0,00	0,00	0,00								
23	Подобряване на управленския капацитет за постигане на растеж на СИП 2000 ООД	255,20	255,20	ИК (МИГ)		195,23	34,45	25,52								



Приложение 1. Реализирани проекти и дейности във връзка с изпълнението на ПИРО Балчик за периода 01.01-31.12.2023 г.

№	Проект/инициатива	Стойност (хил. лв.)	Реално изплатени (2023)	Източник на финансиране	Разпределение на финансовите средства					Период за реализация						
					Общински бюджет	ЕСИФ и други финансиращи програми	Централен бюджет	Частни инвестиции	Други източници	2021	2022	2023	2024	2025	2026	2027
<b>Мярка 1.2. Насърчаване на предприемачеството и развитие на икономически дейности в нови МСП за максимално оползотворяване на продукцията от сектора на селското стопанство, вкл. аквакултурите, търговията и туризма</b>		<b>4 568,64</b>	<b>477,54</b>		<b>0,00</b>	<b>417,55</b>	<b>52,51</b>	<b>7,48</b>	<b>0,00</b>							
1	Инвестиции в подобрене на инфраструктура и технологично обезпечаване на дейността на фирма „Балчик строй“ ЕООД	29,90	29,90	ПРСР (МИГ)		20,18	2,24	7,48								
2	Стартиране и устойчиво развитие на стопанство за производство на зеленчуци	48,90	24,45	ПРСР		24,45										
3	Изграждане и оборудване на Авторемонтна работилница	86,75	0,00	ПРСР (МИГ)		0,00	0,00	0,00								
4	Изпълнение на стратегия за ВОМР на МИРГ Шабла-Каварна-Балчик	3 911,03	159,01	ПМДР		135,16	23,85									
5	„Кажки сирене! Балканско сирене“	492,07	264,18	ПРСР		237,76	26,42									
<b>Мярка 1.3. Подобряване на съществуващия местен микро и малък бизнес чрез стимулиране на кръговата икономика</b>		<b>988,35</b>	<b>90,79</b>		<b>0,00</b>	<b>40,86</b>	<b>4,54</b>	<b>45,40</b>	<b>0,00</b>							
1	Инвестиции във възобновяеми енергийни източници и дъждовална поливна система	338,53	0,00	ПРСР		0,00	0,00	0,00								
2	Изграждане на нови фотоволтаични системи за собствено потребление в комбинация с батерии	199,15	0,00	НПВУ		0,00		0,00								
3	Закупуване на земеделска техника и поставяне на ВЕИ за нуждите на стопанството	90,79	90,79	ПРСР (МИГ)		40,86	4,54	45,40								
4	Изграждане на нови фотоволтаични системи за собствено потребление в комбинация с батерии	359,88	0,00	НПВУ		0,00		0,00								

Приложение 1. Реализирани проекти и дейности във връзка с изпълнението на ПИРО Балчик за периода 01.01-31.12.2023 г.

№	Проект/инициатива	Стойност (хил. лв.)	Реално изплатени (2023)	Източник на финансиране	Разпределение на финансовите средства					Период за реализация						
					Общински бюджет	ЕСИФ и други финансиращи програми	Централен бюджет	Частни инвестиции	Други източници	2021	2022	2023	2024	2025	2026	2027
<b>Приоритет 2: Подобряване и възстановяване на техническата инфраструктура и опазване качеството на околната среда</b>		<b>16 656,97</b>	<b>5 889,90</b>		<b>448,99</b>	<b>435,88</b>	<b>4 472,28</b>	<b>0,00</b>	<b>532,74</b>							
<b>Мярка 2.1. Подобряване на пътната и уличната инфраструктури и осигуряване на паркирането</b>		<b>10 575,11</b>	<b>4 631,70</b>		<b>115,61</b>	<b>435,88</b>	<b>4 080,20</b>	<b>0,00</b>	<b>0,00</b>							
1	Строителство и рехабилитация на улици и тротоари в гр. Балчик	1 150,54	0,00	ПРСР		0,00	0,00									
2	Рехабилитация ул. „д-р Желязко Бончев“	201,73	0,00	Централен бюджет, Общински бюджет	0,00		0,00									
3	Рехабилитация ул. „Струма“	597,98	130,08	Общински бюджет,	8,54	121,55										
4	Рехабилитация ул. „Райко Даскалов“	238,66	233,60	Централен бюджет			233,60									
5	Основен ремонт ул. „Дунав“, ППР	5,00	2,90	Общински бюджет	2,90											
6	Ремонт на улично платно ул. „Ал.Стамболийски“	227,35	223,12	Централен бюджет			223,12									
7	Ремонт на улично платно ул. „Захари Зограф“	77,70	74,22	Централен бюджет			74,22									
8	Ремонт на ул. „9-ти Септември“, с. Гурково, в участъка от кръстовище с път ДОВ 2142 до кръстовище с ул. „Рила“	118,59	11,28	Централен бюджет			11,28									
9	Ремонт на ул. „Средна гора“ в участъка от ул. „Струма“ до кръстовище с ул. „Варненска“, гр. Балчик	173,09	169,31	Централен бюджет			169,31									
10	Ремонт на улица „Гунджа“ в участъка от ул. „Струма“ до кръстовище с ул. „Варненска“, Балчик	819,24	14,40	Централен бюджет			14,40									
11	Основен ремонт ул. „Приморска“, ППР	2,27	1,93	Общински бюджет	1,93											
12	Основен ремонт ул. „Черно море“, ППР	2,89	2,25	Общински бюджет	2,25											
13	Основен ремонт ул. „Средна гора“, ППР	3,39	2,50	Общински бюджет	2,50											

**Приложение 1. Реализирани проекти и дейности във връзка с изпълнението на ПИРО Балчик за периода 01.01-31.12.2023 г.**

№	Проект/инициатива	Стойност (хил. лв.)	Реално изплатени (2023)	Източник на финансиране	Разпределение на финансовите средства					Период за реализация						
					Общински бюджет	ЕСИФ и други финансиращи програми	Централен бюджет	Частни инвестиции	Други източници	2021	2022	2023	2024	2025	2026	2027
14	Ремонт на ул. „Пирин“ и ул. „Черно море“, ППР	9,36	9,36	Общински бюджет	9,36											
15	Рехабилитация на път DOB 1010 - / III-902, Оброчище - Кичево / - Кранево / I-9 /	895,53	0,00	Общински бюджет	0,00											
16	Рехабилитация DOB3016 от кръстовище с ул. „Зл. Петков“ до кръстовище с път I-9/E87/	1 662,10	1 651,20	Централен бюджет			1 651,20									
17	Рехабилитация на път DOB-2002 /(II-27 „Добрич-Балчик“) - Безводица;/ У-к от км 0+000 до км 0+728.78	486,96	292,30	Централен бюджет			292,30									
18	Рехабилитация на общински път DOB2005 (III-9002 „Дропла – Петлешково“) - Змеево	409,59	268,45	Общински бюджет, Централен бюджет	0,32		268,12									
19	Рехабилитация на общински път DOB1107 II-71 Добрич-Батово „Одърци-Храброво-Бобовец-Стражица“	427,80	378,27	Общински бюджет, Централен бюджет	0,00		378,27									
20	Ремонт на ул. „Варненска“ - участък от ул. „Ст. планина“ до път 19, Балчик	1 154,00	0,00	Централен бюджет			0,00									
21	Рехабилитация на кръгово кръстовище между път DOB 1047 Албена – Балчик, път DOB 3016 Балчик, м-ст „Кулака“, ул. „д-р Златко Петков“ и ул. „Магнолия“ (к.з. „Двореца“), Община Балчик, ППР	8,28	8,28	Общински бюджет, Централен бюджет	1,28		7,00									
22	Рехабилитация на общински четвъртокласен път DOB 1047 - / III-296 / - Василево - Балканци - граница община (Г. Тошево-Балчик) – Дропла – Преспа – Сенокос - Храброво-/ DOB 1107 /, Община Балчик	38,22	38,22	Общински бюджет	38,22											
23	Рехабилитация на общински четвъртокласен път DOB 3007 /DOB 2142/ - Гурково – Тригорци, Община Балчик	39,12	39,12	Общински бюджет, Централен бюджет	5,98		33,14									
24	Изграждане крайпътен отводнителен канал, с.Царичино	25,82	25,82	Общински бюджет	25,82											

**Приложение 1.** Реализирани проекти и дейности във връзка с изпълнението на ПИРО Балчик за периода 01.01-31.12.2023 г.

№	Проект/инициатива	Стойност (хил. лв.)	Реално изплатени (2023)	Източник на финансиране	Разпределение на финансовите средства					Период за реализация						
					Общински бюджет	ЕСИФ и други финансиращи програми	Централен бюджет	Частни инвестиции	Други източници	2021	2022	2023	2024	2025	2026	2027
25	Изграждане на 3 броя изкуствени неравности по Републикански път III – 9002, разположени в границите на с. Царичино, ул. „Девета“	13,25	1,44	Общински бюджет	1,44											
26	Изграждане улица и тротоари ул. „Генерал Колев“	650,67	255,37	Общински бюджет, ЕСИФ	4,23	251,15										
27	Изграждане улица и тротоари ул. „д-р Желязко Бончев“	177,00	67,56	Общински бюджет, ЕСИФ	4,37	63,19										
28	Улично платно и тротоарни настилки на ул. „Странджа“	234,75	6,48	Централен бюджет, Общински бюджет	6,48		0,00									
29	Рехабилитация и поддръжка на пътища от републиканската пътна мрежа	724,24	724,24	Централен бюджет			724,24									
<b>Мярка 2.2. Подобряване на водопроводната и канализационната мрежи</b>		<b>1 225,69</b>	<b>671,08</b>		<b>85,99</b>	<b>0,00</b>	<b>392,08</b>	<b>0,00</b>	<b>193,02</b>							
1	Рехабилитация на водопроводната и канализационна мрежа с. Кранево	175,64	165,02	Централен бюджет, Общински бюджет	27,50		137,52									
2	Разширение на водопроводната и канализационна мрежа с. Кранево	344,47	305,48	Централен бюджет, Общински бюджет	50,91		254,57									
3	Основен ремонт водопровод ул. „Дунав“	335,99	4,69	Общински бюджет	4,69											
4	Основен ремонт водопровод ул. „Приморска“	173,08	2,88	Общински бюджет	2,88											
5	Канализация ул. „Хаджи Димитър“, гр. Балчик - продължение, ППР	3,50	0,00	Общински бюджет	0,00											
6	Инвестиции в подобряване на качеството на водоснабдяването	186,07	186,07	Други източници					186,07							
7	Инвестиции в изграждане и одобряване на канализацията	6,94	6,94	Други източници					6,94							

**Приложение 1. Реализирани проекти и дейности във връзка с изпълнението на ПИРО Балчик за периода 01.01-31.12.2023 г.**

№	Проект/инициатива	Стойност (хил. лв.)	Реално изплатени (2023)	Източник на финансиране	Разпределение на финансовите средства					Период за реализация						
					Общински бюджет	ЕСИФ и други финансиращи програми	Централен бюджет	Частни инвестиции	Други източници	2021	2022	2023	2024	2025	2026	2027
<b>Мярка 2.3. Благоустрояване на публични пространства и терени за отдих</b>		<b>3 113,52</b>	<b>71,94</b>		<b>71,94</b>	<b>0,00</b>	<b>0,00</b>	<b>0,00</b>	<b>0,00</b>							
1	Възстановяване на велоалея в сервитут на път DOB1149	240,57	0,00	ПРСР		0,00	0,00									
2	Енергийно ефективна модернизация на селищните системи за външно изкуствено осветление на гр. Балчик, с. Кранево, с.Оброчище и с. Рогачево	895,71	0,00	НПВУ		0,00	0,00									
3	Обновяване и обособяване на места за спорт и отдих в населени места на територията на община Балчик	372,68	0,00	ПРСР		0,00	0,00									
4	Обновяване на детска площадка ул. „Варненска“ №2, Балчик	46,04	9,21	Общински бюджет	9,21											
5	Обновяване на детска площадка бл. 15, Балчик	14,13	2,83	Общински бюджет	2,83											
6	Обновяване на детска площадка „пл. 21-Ви Септември“, гр. Балчик	38,75	7,75	Общински бюджет	7,75											
7	Обновяване на детска площадка бл. 24, Балчик	15,32	3,06	Общински бюджет	3,06											
8	Обновяване на детска площадка бл. 21, Балчик	30,30	6,06	Общински бюджет	6,06											
9	Обновяване на детска площадка, с. Кранево	25,46	4,91	Общински бюджет	4,91											
10	Изграждане на сух струен фонтан, Балчик	17,21	0,00	Общински бюджет	0,00											
11	Обновяване на ограда ул. „Вихрен“, Балчик	2,12	2,12	Общински бюджет	2,12											
12	Изграждане на обреден дом - нов гробищен парк, Балчик	36,00	36,00	Общински бюджет	36,00											
13	Изграждане на ремонтна станция за велосипеди, Балчик	2,99	0,00	Общински бюджет	0,00											
14	Внедряване на мерки за енергийна ефективност в Многофамилна жилищна сграда, находяща се в град Балчик, ж.к.Балик, бл. 11, вх. А и Б	1 017,51	0,00	НПВУ		0,00										
15	Внедряване на мерки за енергийна ефективност в Многофамилна жилищна сграда, находяща се в град Балчик, ул. „ген. Владимир Заимов“ № 2	358,73	0,00	НПВУ		0,00										

Приложение 1. Реализирани проекти и дейности във връзка с изпълнението на ПИРО Балчик за периода 01.01-31.12.2023 г.

№	Проект/инициатива	Стойност (хил. лв.)	Реално изплатени (2023)	Източник на финансиране	Разпределение на финансовите средства					Период за реализация						
					Общински бюджет	ЕСИФ и други финансиращи програми	Централен бюджет	Частни инвестиции	Други източници	2021	2022	2023	2024	2025	2026	2027
<b>Мярка 2.4. Опазване на околната среда и изграждане на екологична култура за устойчиво развитие на общината и инвестиционна привлекателност</b>		<b>1 742,65</b>	<b>515,18</b>		<b>175,45</b>	<b>0,00</b>	<b>0,00</b>	<b>0,00</b>	<b>339,72</b>							
1	Възстановяване на щети по гори пострадали от катастрофични събития, болести и вредители в района на ТП „ДГС Омуртаг“, ТП „ДГС Шумен“, ТП „ДГС Нови пазар“, ТП „ДГС Варна“, ТП „ДГС Генерал Тошево“, ТП „ДЛС Балчик“ и ТП „ДЛС Тервел“ при СИДП ДП, гр. Шумен	784,06	0,00	ПРСР		0,00	0,00									
2	Закупуване на сметосъбиращ автомобил ТХ7999ХА, ОБП „БКС“	15,96	13,30	Други източници					13,30							
3	Доставка електрически автомобил, Община Балчик	90,00	89,99	Общински бюджет и други източници	69,99				20,00							
4	Изграждане на навесна система, ОБП „БКС“	10,00	9,60	Общински бюджет	9,60											
5	Закупуване на мотоблок и прикачен инвентар с. Соколово	13,13	13,13	Общински бюджет	13,13											
6	Закупуване на контейнер, кметство Ляхово	6,58	6,58	Общински бюджет	6,58											
7	Оборудване - камион, ОБП „БКС“	84,24	47,90	ПУДОС					47,90							
8	Придобиване на контейнери за строителни отпадъци	50,40	25,20	ПУДОС					25,20							
9	Придобиване на подземни контейнери	583,31	233,32	ПУДОС					233,32							
10	Закупуване на ръчна метачка, ОБП „БКС“	2,70	1,79	Общински бюджет	1,79											
11	Придобиване на пушка за упояване кучета, ОБП „БКС“	1,90	1,88	Общински бюджет	1,88											
12	Закупуване на резачка ОБП „БКС“	6,00	3,07	Общински бюджет	3,07											
13	Закупуване на резачка за дърва, с. Сенокос	1,50	1,21	Общински бюджет	1,21											
14	Закупуване на моторна коса, с. Сенокос	1,50	0,89	Общински бюджет	0,89											
15	Закупуване на кастрачка Рогачево, с. Рогачево	1,82	1,82	Общински бюджет	1,82											

**Приложение 1.** Реализирани проекти и дейности във връзка с изпълнението на ПИРО Балчик за периода 01.01-31.12.2023 г.

№	Проект/инициатива	Стойност (хил. лв.)	Реално изплатени (2023)	Източник на финансиране	Разпределение на финансовите средства					Период за реализация						
					Общински бюджет	ЕСИФ и други финансиращи програми	Централен бюджет	Частни инвестиции	Други източници	2021	2022	2023	2024	2025	2026	2027
16	Закупуване на телескопична кастрачка, с. Оброчище	1,40	1,40	Общински бюджет	1,40											
17	Закупуване на моторна коса, с. Бобовец	1,88	1,88	Общински бюджет	1,88											
18	Закупуване на хросторез, с. Преспа, с. Дропла - <b>2 дейности</b>	3,68	3,68	Общински бюджет	3,68											
19	Закупуване на кастрачка, кметство Дропла	1,77	1,77	Общински бюджет	1,77											
20	Закупуване на хросторез, с. Гурково, с. Тригорци, с. Дъбрава - <b>3 дейности</b>	4,84	4,84	Общински бюджет	4,84											
21	Изграждане на видеонаблюдение 2 ОБП „БКС“	16,87	0,00	Общински бюджет	0,00											
22	Изграждане на приют за бездомни животни	59,11	51,94	Общински бюджет	51,94											

**Приложение 1. Реализирани проекти и дейности във връзка с изпълнението на ПИРО Балчик за периода 01.01-31.12.2023 г.**

№	Проект/инициатива	Стойност (хил. лв.)	Реално изплатени (2023)	Източник на финансиране	Разпределение на финансовите средства					Период за реализация						
					Общински бюджет	ЕСИФ и други финансиращи програми	Централен бюджет	Частни инвестиции	Други източници	2021	2022	2023	2024	2025	2026	2027
<b>Приоритет 3: Постигане на равен достъп до качествено образование, здравеопазване и социални услуги и повишаване качеството на административните услуги</b>		<b>6 734,64</b>	<b>1 514,77</b>		<b>385,02</b>	<b>941,96</b>	<b>159,83</b>	<b>24,22</b>	<b>3,75</b>							
<b>Мярка 3.1. Подобряване на образованието, спорта и младежките дейности и тяхната инфраструктура</b>		<b>5 299,17</b>	<b>800,43</b>	<b>0,00</b>	<b>194,23</b>	<b>485,29</b>	<b>117,17</b>	<b>0,00</b>	<b>3,75</b>							
1	Подобряване средата на живот чрез изграждане на места за спорт в град Балчик	377,38	0,00	ПМДР (МИГ)		0,00	0,00									
2	Спортен комплекс „Балик“	457,23	452,74	ПРСР	0,00	452,74										
3	Изграждане и оборудване на мултифункционална спортна площадка, гр. Балчик	103,72	0,00	Общински бюджет	0,00											
4	Спортни площадки Парк Балик, гр. Балчик на достъпна среда	532,80	4,68	Общински бюджет	4,68											
5	Изграждане на места за спорт и отдих, Община Балчик	4,61	4,61	ЕСИФ		4,61										
6	Изграждане на 6 бр. спортни площадки	4,61	4,61	Общински бюджет	4,61											
7	Основен ремонт на открита детска площадка СУ „Христо Ботев“, ППР	5,00	2,50	Общински бюджет	2,50											
8	Основен ремонт на открита детска площадка ОУ „Антим 1“, ППР	5,00	2,50	Общински бюджет	2,50											
9	Основен ремонт на открита детска площадка ОУ „Кирил и Методий“, ППР	5,00	2,50	Общински бюджет	2,50											
10	Основен ремонт на открита детска площадка СУ „Христо Смирненски“, ППР	5,00	5,00	Общински бюджет	5,00											
11	Основен ремонт на открита детска площадка ОУ „Васил Левски“, ППР	5,00	2,50	Общински бюджет	2,50											
12	Основен ремонт на открита детска площадка ОУ „Г. Раковски“, ППР	5,00	2,50	Общински бюджет	2,50											
13	Проектиране СУ „Хр. Смирненски“, с. Оброчище, ППР	37,18	26,12	Общински бюджет	26,12											
14	Реконструкция на футболен стадион, гр. Балчик	3 460,20	0,00	Общински бюджет, Централен бюджет	0,00		0,00									



**Приложение 1. Реализирани проекти и дейности във връзка с изпълнението на ПИРО Балчик за периода 01.01-31.12.2023 г.**

№	Проект/инициатива	Стойност (хил. лв.)	Реално изплатени (2023)	Източник на финансиране	Разпределение на финансовите средства					Период за реализация						
					Общински бюджет	ЕСИФ и други финансиращи програми	Централен бюджет	Частни инвестиции	Други източници	2021	2022	2023	2024	2025	2026	2027
15	Енергийно обследване сграда НЧ „П. Хилендарски“, Балчик	35,97	35,97	Общински бюджет	35,97											
16	Закупуване на лаптоп, СУ „Христо Смирненски“, с. Оброчище	37,18	37,18	Централен бюджет			37,18									
17	Закупуване на компютърни конфигурации, СУ „Христо Ботев“	13,72	13,72	Централен бюджет			13,72									
18	Закупуване на компютърни конфигурации, ОУ „Антим 1“	1,15	1,15	Централен бюджет			1,15									
19	Закупуване на лаптоп, ДГ №1; ДГ №2 и ДГ №3, Балчик	4,10	2,82	Общински бюджет	2,82											
20	Закупуване на компютри, ЦПЛР-ОДК, Балчик	1,70	1,70	Централен бюджет			1,70									
21	Закупуване на проектор, ОУ „Кирил и Методий“	0,72	0,72	Централен бюджет			0,72									
22	Закупуване на интерактивен дисплей, ОУ „Антим 1“	13,97	13,97	ЕСИФ		13,97										
23	Закупуване на компютри, ОУ „Кирил и Методий“	13,97	13,97	ЕСИФ		13,97										
24	Закупуване на лаптоп, ОУ „Кирил и Методий“	4,69	4,69	Централен бюджет			4,69									
25	Закупуване на компютър, ОУ „Соколово“	1,82	1,82	Централен бюджет			1,82									
26	Закупуване на разходомер, СУ „Христо Смирненски“, с. Оброчище	0,90	0,90	Централен бюджет			0,90									
27	Закупуване на мултифункционално устройство, СУ „Христо Ботев“, гр. Балчик	2,05	2,05	Централен бюджет			2,05									
28	Обновяване на детски съоръжения ДГ №1, Община Балчик	16,69	16,69	Общински бюджет, ПУДООС	12,94				3,75							
29	Закупуване на климатик, ОУ „Антим 1“	2,54	2,54	Централен бюджет			2,54									
30	Закупуване на климатик, ОУ „Сенокос“	1,73	1,73	Централен бюджет			1,73									
31	Закупуване на климатик за ДГ, с. Дропла	8,86	8,86	Общински бюджет	8,86											
32	Закупуване на помпа Магна, ДГ 1, Балчик	5,40	5,40	Общински бюджет	5,40											

**Приложение 1. Реализирани проекти и дейности във връзка с изпълнението на ПИРО Балчик за периода 01.01-31.12.2023 г.**

№	Проект/инициатива	Стойност (хил. лв.)	Реално изплатени (2023)	Източник на финансиране	Разпределение на финансовите средства					Период за реализация						
					Общински бюджет	ЕСИФ и други финансиращи програми	Централен бюджет	Частни инвестиции	Други източници	2021	2022	2023	2024	2025	2026	2027
33	Закупуване на циркуляционна помпа, ОУ „Соколово“	6,50	6,50	Централен бюджет			6,50									
34	Закупуване на водна помпа, ОУ „Кирил и Методий“	7,14	7,14	Централен бюджет			7,14									
35	Закупуване на тахограф училищен автобус, Балчик	1,10	1,10	Централен бюджет			1,10									
36	Изграждане на климатична система, ОУ „Кирил и Методий“	2,46	2,46	Централен бюджет			2,46									
37	Закупуване на котел, СУ „Христо Ботев“	50,15	50,15	Общински бюджет	50,15											
38	Закупуване на детски съоръжения 2 бр. ДГ №2 „Знаме на мира“, Община Балчик	11,34	11,34	Общински бюджет	11,34											
39	Изграждане на климатични системи, СУ „Христо Ботев“	9,18	9,18	Централен бюджет			9,18									
40	Закупуване на алуминиева врата, СУ „Христо Смирненски“	3,10	3,10	Централен бюджет			3,10									
41	Закупуване на алуминиева врата, ДГ №1, Балчик	1,28	1,28	Общински бюджет	1,28											
42	Закупуване на гардеробна система, ЦПЛР-ОДК, Балчик	5,48	5,48	Централен бюджет			5,48									
43	Закупуване на мебелна композиция, СУ „Христо Смирненски“	1,60	1,60	Централен бюджет			1,60									
44	Закупуване на дигитален звънец, ОУ „Соколово“	5,04	5,04	Централен бюджет			5,04									
45	Закупуване на озвучителна система, ОУ „Кирил и Методий“	3,61	3,61	Централен бюджет			3,61									
46	Закупуване на дивани, ОУ „Кирил и Методий“	1,84	1,84	Централен бюджет			1,84									
47	Закупуване на шкаф, ОУ „Кирил и Методий“	1,02	1,02	Централен бюджет			1,02									
48	Закупуване на училищна табела, СУ „Христо Смирненски“	0,94	0,94	Централен бюджет			0,94									
49	Доставка и монтаж алуминиеви врати, ДГ №3, Балчик	8,10	8,10	Общински бюджет	8,10											
50	Обновяване на ограда, ДГ № 3, Балчик	4,46	4,46	Общински бюджет	4,46											

**Приложение 1.** Реализирани проекти и дейности във връзка с изпълнението на ПИРО Балчик за периода 01.01-31.12.2023 г.

№	Проект/инициатива	Стойност (хил. лв.)	Реално изплатени (2023)	Източник на финансиране	Разпределение на финансовите средства					Период за реализация						
					Общински бюджет	ЕСИФ и други финансиращи програми	Централен бюджет	Частни инвестиции	Други източници	2021	2022	2023	2024	2025	2026	2027
<b>Мярка 3.2. Подобряване на здравното обслужване, социалните дейности и свързаната инфраструктура</b>		<b>1 130,25</b>	<b>614,38</b>		<b>120,86</b>	<b>435,60</b>	<b>33,70</b>	<b>24,22</b>	<b>0,00</b>							
1	Патронажна грижа + в община Балчик	102,81	0,00	РЧР		0,00										
2	Грижа в дома в община Балчик	340,67	139,72	ПРЧР 2021-2027		118,76	20,96									
3	Достъп до заетост за търсещите работа в община Балчик	145,01	23,09	РЧР		19,62	3,46									
4	Патронажна грижа + в община Балчик	51,64	51,64	РЧР		51,64										
5	Топъл обяд в община Балчик	110,32	45,70	ПХОМП		41,13	4,57									
6	Дом за стари хора Балчик - в услуга на общността	96,87	71,30	ПРСР		42,37	4,71	24,22								
7	Изграждане на пътеки в Дом за стари хора Балчик	55,38	55,38	Общински бюджет	55,38											
8	Закупуване на климатик пенсионерски клуб Гурково	2,00	2,00	Общински бюджет	2,00											
9	Закупуване на кафеавтомати - 2 бр., Ведомствен бюфет, Балчик	2,00	2,00	Общински бюджет	2,00											
10	Закупуване на автоматичен хематологичен анализатор „МБАЛ Балчик“	21,48	21,48	Общински бюджет	21,48											
11	Закупуване на сървърна конфигурация, „МБАЛ Балчик“ ЕООД	11,00	11,00	Общински бюджет	11,00											
12	Закупуване на линейка Фолксваген Транспортър, „МБАЛ Балчик“ ЕООД	29,00	29,00	Общински бюджет	29,00											
13	„Укрепване на капацитета на болничната мрежа за реакция при кризи“	162,07	162,07	МЗ, ОПРР 2014-2020		162,07										
<b>Мярка 3.3. Развитие на административния капацитет в услуга на гражданите и бизнеса, междуобщински и международни сътрудничества и партньорства за решаване на общи проблеми</b>		<b>305,22</b>	<b>99,96</b>		<b>69,93</b>	<b>21,07</b>	<b>8,96</b>	<b>0,00</b>	<b>0,00</b>							
1	Укрепване на общинския капацитет в Община Балчик	66,96	18,45	ПРЧР 2021-2027		15,68	2,77									

**Приложение 1. Реализирани проекти и дейности във връзка с изпълнението на ПИРО Балчик за периода 01.01-31.12.2023 г.**

№	Проект/инициатива	Стойност (хил. лв.)	Реално изплатени (2023)	Източник на финансиране	Разпределение на финансовите средства					Период за реализация						
					Общински бюджет	ЕСИФ и други финансиращи програми	Централен бюджет	Частни инвестиции	Други източници	2021	2022	2023	2024	2025	2026	2027
2	Закупуване на лаптоп - 4 бр ОБС, Балчик	2,80	2,80	Общински бюджет	2,80											
3	Закупуване на компютри ОБА, Община Балчик	15,00	1,43	Общински бюджет	1,43											
4	Закупуване на компютърна конфигурация и лаптоп - Проект Общ. капацитет, Балчик	2,57	2,57	ЕСИФ		2,57										
5	Закупуване на мултифункционални устройства (МФУ) - Проект Общ.капацитет, Балчик	1,90	1,90	ЕСИФ		1,90										
6	Закупуване на програмен продукт ArmSoft EURODOC, Балчик	0,86	0,86	Общински бюджет	0,86											
7	Закупуване на конвектор вентилаторен ОБА, Община Балчик	1,29	1,29	Общински бюджет	1,29											
8	Закупуване на климатик, кметство Змеево	2,40	2,40	Общински бюджет	2,40											
9	Закупуване на климатик, кметство Дропла	1,50	1,50	Общински бюджет	1,50											
10	Закупуване на климатична система, кметство Ляхово	3,03	3,03	Общински бюджет	3,03											
11	Изграждане на видеонаблюдение, с. Сенокос	8,50	4,25	Общински бюджет	4,25											
12	Изграждане на видеонаблюдение, с. Гурково	10,05	3,02	Общински бюджет	3,02											
13	Изграждане на видеонаблюдение, с. Кранево	12,00	11,99	Общински бюджет	11,99											
14	Изграждане на видеонаблюдение, с. Ляхово	6,61	1,98	Общински бюджет	1,98											
15	Изграждане на видеонаблюдение, с. Рогачево	7,40	7,40	Общински бюджет	7,40											
16	Изграждане на видеонаблюдение, с. Храброво	7,58	2,27	Общински бюджет	2,27											
17	Изграждане на видеонаблюдение, с. Царичино	4,90	1,47	Общински бюджет	1,47											
18	Изграждане на видеонаблюдение, с. Оброчище	10,60	3,18	Общински бюджет	3,18											
19	Изграждане на видеонаблюдение, с. Дропла	14,35	4,31	Общински бюджет	4,31											
20	Изграждане на климатична система, Балчик	1,82	1,82	Централен бюджет			1,82									

**Приложение 1.** Реализирани проекти и дейности във връзка с изпълнението на ПИРО Балчик за периода 01.01-31.12.2023 г.

№	Проект/инициатива	Стойност (хил. лв.)	Реално изплатени (2023)	Източник на финансиране	Разпределение на финансовите средства					Период за реализация						
					Общински бюджет	ЕСИФ и други финансиращи програми	Централен бюджет	Частни инвестиции	Други източници	2021	2022	2023	2024	2025	2026	2027
21	Изграждане на видеонаблюдение РПУ Инспектори, Балчик	4,38	4,38	Централен бюджет			4,38									
22	Закупуване на бюро - Проект Общ. капацитет, Балчик	0,96	0,92	ЕСИФ		0,92										
23	Възстановяване и разширяване на КИС на територията на Община Балчик	100,00	0,00	Централен бюджет			0,00									
24	Закупуване на катафалка ОБП „БКС“, Община Балчик	15,00	14,00	Общински бюджет	14,00											
25	Закупуване на климатик, Балчик	2,77	2,77	Общински бюджет	2,77											

Приложение 1. Реализирани проекти и дейности във връзка с изпълнението на ПИРО Балчик за периода 01.01-31.12.2023 г.

№	Проект/инициатива	Стойност (хил. лв.)	Реално изплатени (2023)	Източник на финансиране	Разпределение на финансовите средства					Период за реализация						
					Общински бюджет	ЕСИФ и други финансиращи програми	Централен бюджет	Частни инвестиции	Други източници	2021	2022	2023	2024	2025	2026	2027
<b>Приоритет 4: Насърчаване развитието на туризма и културните дейности чрез устойчиво включване на природното, историческото и културното наследство</b>		<b>2 254,19</b>	<b>180,48</b>		<b>67,79</b>	<b>101,88</b>	<b>10,82</b>	<b>0,00</b>	<b>0,00</b>							
<b>Мярка 4.1. Рекламирање и популяризиране на територията</b>		<b>751,42</b>	<b>50,77</b>		<b>0,00</b>	<b>39,95</b>	<b>10,82</b>	<b>0,00</b>	<b>0,00</b>							
1	Изкуство и риболов	122,24	0,00	ПМДР		0,00	0,00									
2	Съхраняване на културата и традициите свързани с рибарството в региона	49,91	47,00	ПМДР		39,95	7,05									
3	Закупуване на лаптоп, Исторически музей	3,80	3,77	Централен бюджет			3,77									
4	Реклама на Община Балчик на територията на Германия чрез ефективни комуникационни кампании, с цел привличане интереса на туристи към България	400,00	0,00	МТ и Общински бюджет	0,00		0,00									
5	Популяризиране на Община Балчик и Община Приморско на територията на Швеция, Дания, Норвегия и Финландия, като средство за развитие на входящия туризъм на територията на двете общини	175,47	0,00	МТ и Общински бюджет	0,00		0,00									
<b>Мярка 4.2. Реконструирани и обновяване на обществени сгради и обекти с историческо и културно значение</b>		<b>1 356,00</b>	<b>0,00</b>		<b>0,00</b>	<b>0,00</b>	<b>0,00</b>	<b>0,00</b>	<b>0,00</b>							
1	Внедряване на мерки за енергийна ефективност в Сградата на Народно читалище Паисий Хилендарски - 1870	1 356,00	0,00	НПВУ	0,00		0,00									
<b>Мярка 4.3. Организиране на разнообразни прояви в културния календар на общината</b>		<b>83,89</b>	<b>73,91</b>		<b>11,99</b>	<b>61,93</b>	<b>0,00</b>	<b>0,00</b>	<b>0,00</b>							
1	Доставка на мобилни сценични подиуми за културни мероприятия с цел развитие и усъвършенстване на фестивалния туризъм в община Балчик	61,93	61,93	ПРСР		61,93	0,00									
2	Доставка и монтаж на коледна украса 3 елемента, Балчик	21,96	11,99	Общински бюджет	11,99											
<b>Мярка 4.4. Създаване на нови туристически обекти, услуги и дейности</b>		<b>62,88</b>	<b>55,80</b>		<b>55,80</b>	<b>0,00</b>	<b>0,00</b>	<b>0,00</b>	<b>0,00</b>							

**Приложение 1.** Реализирани проекти и дейности във връзка с изпълнението на ПИРО Балчик за периода 01.01-31.12.2023 г.

№	Проект/инициатива	Стойност (хил. лв.)	Реално изплатени (2023)	Източник на финансиране	Разпределение на финансовите средства					Период за реализация						
					Общински бюджет	ЕСИФ и други финансиращи програми	Централен бюджет	Частни инвестиции	Други източници	2021	2022	2023	2024	2025	2026	2027
1	Закупуване на виар очила, Исторически музей	5,88	0,00	Централен бюджет			0,00									
2	Закупуване на тъч скрийн, Исторически музей	1,20	0,00	Централен бюджет			0,00									
3	Закупуване на озвучителна система, ТИЦ Мелница, Балчик	4,37	4,37	Общински бюджет	4,37											
4	Закупуване на роял, ТИЦ Мелница, Община Балчик	51,43	51,43	Общински бюджет	51,43											

**Приложение 1.** Реализирани проекти и дейности във връзка с изпълнението на ПИРО Балчик за периода 01.01-31.12.2023 г.

№	Проект/инициатива	Стойност (хил. лв.)	Реално изплатени (2023)	Източник на финансиране	Разпределение на финансовите средства					Период за реализация						
					Общински бюджет	ЕСИФ и други финансиращи програми	Централен бюджет	Частни инвестиции	Други източници	2021	2022	2023	2024	2025	2026	2027
<b>Мерки за временно преустановяване на риболовната дейност в следствие на войната в Украйна и COVID-19</b>		<b>147,94</b>	<b>101,89</b>		<b>0,00</b>	<b>74,64</b>	<b>27,24</b>	<b>0,00</b>	<b>0,00</b>							
1	Временно преустановяване на риболовна дейност на РК ВН 29 98 вследствие на конфликта в Украйна, застрашил сигурността на риболовните дейности или възпрепятствал икономическата жизнеспособност на риболовните операции	10,99	10,99	ПМДР		8,05	2,94									
2	Временно преустановяване на риболовна дейност на РК БС 041 вследствие на конфликта в Украйна, застрашил сигурността на риболовните дейности или възпрепятствал икономическата жизнеспособност на риболовните операции	6,35	0,00	ПМДР		0,00	0,00									
3	Подкрепа за собственици на риболовни кораби и рибари за преодоляване на икономическите последиствия от избухването на COVID-19, поради временно преустановяване на риболовната дейност	41,70	41,70	ПМДР		30,55	11,15									
4	Временно преустановяване на риболовната дейност на "Бул фиш 7759" ООД вследствие на конфликта в Украйна	23,40	0,00	ПМДР		0,00	0,00									
5	Временно преустановяване на риболовна дейност вследствие на агресивната война на Русия срещу Украйна На РК ИРИНА	20,88	20,88	ПМДР		15,29	5,58									
6	Временно преустановяване на риболовна дейност вследствие на конфликта в Украйна на РК Делта	28,32	28,32	ПМДР		20,75	7,57									
7	Временно преустановяване на риболовна дейност на РК ВН 8112 вследствие на конфликта в Украйна, застрашил сигурността на риболовните дейности или възпрепятствал икономическата жизнеспособност на риболовните операции	16,30	0,00	ПМДР		0,00	0,00									
<b>ОБЩО ИЗПЪЛНЕНИЕ</b>		<b>44 748,86</b>	<b>10 125,16</b>		<b>901,80</b>	<b>2 927,86</b>	<b>4 876,15</b>	<b>882,88</b>	<b>536,49</b>							