



**ГОДИШЕН ДОКЛАД  
ЗА НАБЛЮДЕНИЕ НА ИЗПЪЛНЕНИЕТО  
НА ПЛАНА ЗА ИНТЕГРИРАНО  
РАЗВИТИЕ НА ОБЩИНА БАЛЧИК 2021-  
2027 Г. ЗА 2022 ГОДИНА**

---

- март 2023 -

## СЪДЪРЖАНИЕ

Списък на фигурите .....	3
Списък на таблиците .....	3
Списък на използваните съкращения.....	4
1. Въведение .....	5
2. Общи условия за изпълнение на ПИРО 2021-2027 и в частност промените в социално-икономическите условия на общината .....	7
2.1. Демографско развитие на общината .....	7
2.2. Икономическо развитие на общината .....	8
2.3. Пазар на труда в общината.....	10
2.4. Социално развитие.....	10
3. Постигнат напредък по изпълнението на целите и приоритетите на плана за интегрирано развитие на общината въз основа на индикаторите за наблюдение .....	13
4. Действията, предприети от компетентните органи с цел осигуряване на ефективност и ефикасност при изпълнението на ПИРО .....	17
5. Изпълнение на проекти, допринасящи за постигане на целите и приоритетите на ПИРО с размера на усвоените средства за отчетния период и източниците на тяхното финансиране.....	19
6. Заключение и предложения за подобряване на резултатите от наблюдението на ПИРО .....	23
7. Приложения.....	24

## СПИСЪК НА ФИГУРИТЕ

Фигура 1.	Хронология на разработването и отчитането на ПИРО .....	6
Фигура 1.	Индикативна стойност и реално изплатени средства по проекти в община Балчик, по приоритети за 2022 г. ....	19
Фигура 2.	Средна стойност на текущите и изпълнени през 2022 година проекти (по индикативни стойности) по приоритетни области .....	21
Фигура 3.	Разпределение на средства според източника на финансиране за 2022 г. ....	21
Фигура 4.	Принос на приоритетите към общото изпълнение на ПИРО за 2022 г. ....	22

## СПИСЪК НА ТАБЛИЦИТЕ

Таблица 1.	Основни демографски показатели за община Балчик и област Добрич за 2020 и 2021г. ....	8
Таблица 2.	Ключови икономически показатели на община Балчик .....	9
Таблица 3.	Дейност на местата за настаняване в община Балчик.....	10
Таблица 4.	Състояние на пазара на труда по данни на Агенцията по заетостта и НСИ .....	10
Таблица 5.	Ключови показатели в областта на образованието.....	11
Таблица 6.	Ключови показатели в областта на здравеопазването.....	11
Таблица 7.	Социални услуги в община Балчик и техният капацитет към 2022 година.....	11
Таблица 8.	Постигнат напредък по индикаторите за резултат на ПИРО към 2022 година .....	14
Таблица 9.	Постигнат напредък по индикаторите за продукт на ПИРО към 2022 година.....	14
Таблица 10.	Разпределение на реализираните и реализиращите се проектите за 2022 г.....	21

## СПИСЪК НА ИЗПОЛЗВАНИТЕ СЪКРАЩЕНИЯ

ГД	Годишен доклад
ДМА	Дълготрайни материални активи
ЕСИФ	Европейските структурни и инвестиционни фондове
ИСУН	Информационна система за управление и наблюдение на Структурните инструменти на ЕС в България
МО	Междинна оценка
НСИ	Национален статистически институт
ОП	Оперативна програма
ПИРО	План за интегрирано развитие на община
ПО	Последваща оценка
ППЗРР	Правилник за прилагане на закона за регионалното развитие
СЦ	Специфична цел

## 1. ВЪВЕДЕНИЕ

Планът за интегрирано развитие на община (ПИРО) Балчик за периода 2021-2027 г. е основополагащ, стратегически, динамичен документ и важен инструмент при формирането и провеждането на устойчиво и балансирано местно развитие в посочената територия. Документът очертава средносрочната перспектива за икономическо, социално, инфраструктурно и екологично развитие на общината за период от седем години. ПИРО продължава традицията на общинските планове за развитие да определя бъдещото социално-икономическо развитие на общината.

Изпълнението на заложените в плана мерки, инициативи и конкретни проекти за развитие се отчитат чрез годишни доклади за наблюдение на изпълнението на Плана за интегрирано развитие на общината, съгласно чл. 72, ал. 2 от Правилника за прилагане на Закона за регионалното развитие. Основа за изготвянето на докладите е информацията, която се събира чрез действащата в Общината система за наблюдение и оценка на плана.

**Целта на годишния доклад** е да обобщи постигнатото през календарната година и да оцени доколкото ефективно и ефикасно е изразходван публичният ресурс, отчитайки социално-икономическата среда през съответната година, и при необходимост да отправи препоръки за предприемане на действия за корекция на процесите по планиране, програмиране и ресурсно осигуряване за развитието на общината.

Изготвените годишни доклади от своя страна са основа за разработването на междинната и последващата оценки на ПИРО, поради което те самостоятелно се явяват важен елемент от системата за наблюдение и оценка на плана.

**Предмет на наблюдение и оценка** на годишния доклад е постигането на заложените в ПИРО цели и приоритети както по отношение на финансирането, така и по отношение на постигнатия напредък по дефинираните индикатори за наблюдение. В доклада още се прави преглед и оценка на извършените дейности, свързани с информирането и запознаването на широк кръг от заинтересовани страни относно изпълнението на ПИРО, вкл. конкретните проекти към него.

Съгласно чл. 22 от Закона за регионалното развитие кметът на общината *„ръководи, организира и контролира дейността по изпълнението на плана за интегрирано развитие на общината“* в т.ч. *„представя годишен доклад за наблюдение на изпълнението на плана за интегрирано развитие на общината за одобряване от общинския съвет“*. Кметът е натоварен и с функцията да *„осигурява публичност и прозрачност на плана за интегрирано развитие на общината, както и на действията по реализацията му“*.

Съгласно ППЗРР в цялостния процес на наблюдение и оценка при спазване на принципа за партньорство участват общинският съвет, кметът на общината, кметовете на кметства и кметски наместници, общинската администрация, социалните и икономическите партньори, неправителствените организации, представителите на гражданските общности в общината.

**Годишният доклад се приема от общински съвет по предложение на кмета** на общината.

След приемането на доклада той се публикува на сайта на Общината и се предприемат действия за осигуряване на неговата публичност и достъпност от всички заинтересовани лица.

Настоящият доклад в хронологичен ред е **вторият документ**, който следва да бъде изготвен за периода от 2021 г. (когато е приет настоящият ПИРО) до 2028 г. (когато следва да се изготви последния годишен доклад и да се направи обобщена последваща оценка на постигнатото от ПИРО). Докладът представя резултатите от наблюдението на изпълнението на ПИРО 2021-2027 г. на община Балчик за периода 01.01.2022 – 31.12.2022 г. Документът е разработен в съответствие с изискванията на Закона за регионално развитие и Правилника за неговото прилагане и следва да служи за основа при изготвянето на предстоящата междинна оценка на ПИРО, която се очаква да бъде направена през 2024 година.

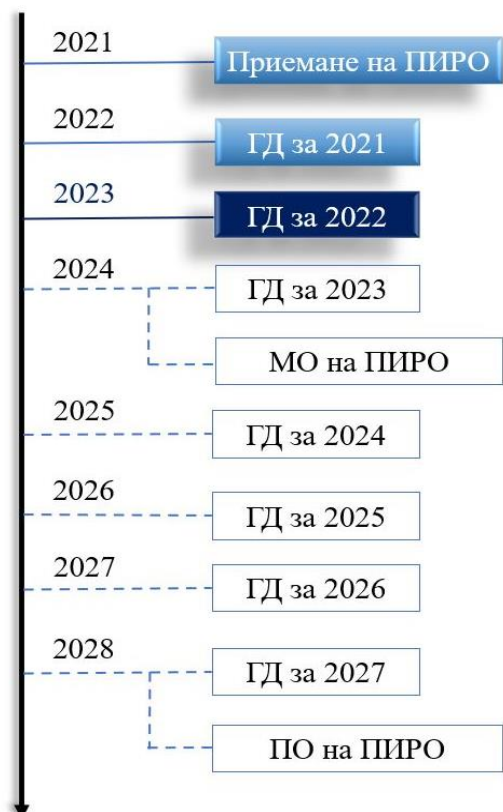
В процеса на разработване на доклада са използвани следните **информационни източници**:

- План за интегрирано развитие на община Балчик за периода 2021 – 2027 година;
- Отчети за капиталовите разходи на Общината;
- Други справки и отчети на Община Балчик;
- Попълнени въпросници от страна на общинските служители;
- Текуща статистика на НСИ;
- Информационна система за управление и наблюдение на Структурните инструменти на ЕС в България (ИСУН);
- Системата за електронни услуги на Държавен фонд „Земеделие“;
- Официалната интернет страница на Община Балчик;
- Друга информация и данни, предоставени от Община Балчик и експлоатационните дружества.

При изготвянето на настоящия доклад следва да се изложи, че **съществуват обективни ограничения** по отношение на част от данните, използвани в него. Някои от тях са налични за 2021 г. вместо 2022 г., тъй като националната статистика не разполага с по-актуални данни към момента на изготвянето му.

Навсякъде в доклада са използвани последните налични данни от различните институции.

**Фигура 1. Хронология на разработването и отчитането на ПИРО**



## **2. ОБЩИ УСЛОВИЯ ЗА ИЗПЪЛНЕНИЕ НА ПИРО 2021-2027 И В ЧАСТНОСТ ПРОМЕНИТЕ В СОЦИАЛНО-ИКОНОМИЧЕСКИТЕ УСЛОВИЯ НА ОБЩИНАТА**

Общите условия за изпълнението на ПИРО, съгласно ЗРР могат да бъдат класифицирани по отношение на факторите, които влияят върху актуализацията на плана. Според чл. 22 от ППЗРР приет с ПМС 183 от 04.08.2020 факторите са:

- съществени промени на икономическите и социалните условия в общината;
- промени в свързаното национално законодателство или в правото на ЕС;
- съществени промени в национални или секторни стратегии, концепции и програми, влияещи върху изпълнението на плана;
- приемане или изменение на бюджета на общината и утвърждаване на индикативните разчети за средствата от Европейския съюз (в този случай се актуализира и програмата за реализиране на плана).

По отношение на **икономическите и социални условия** 2022 г. се характеризира с висока инфлация спрямо последните години, дължаща се на войната в Украйна и изостряща се политическа нестабилност на национално ниво, породена от смяната на едно служебно и две редовно избрани правителства. Горепосочените фактори доведоха до нарушаване на ритъма на работа на държавната администрация, включително изпълнението на програмите, съфинансирани от ЕС и подготовката за новия програмен период. Поради тази причина в изминалата 2022 г. Община Балчик е фокусирана върху довършването на вече започнали проекти, стартирането на нови такива със социален и инфраструктурен характер, както и върху инициативи, свързани с придобиване на оборудване на обслужващата населението общинска инфраструктура.

В следващите подточки са представени основни изводи и данни за социално-икономическото състояние на общината, за да се разкрият промените от приемането на ПИРО до настоящия момент. Направени са сравнения между стойностите, използвани в ПИРО и актуалните данни, за да се проследят евентуални промени в социално-икономическото състояние на общината и посоката им. Където е уместно са посочени и референтни стойности за Област Добрич.

По отношение на **свързаното национално законодателство или правото на ЕС** през 2022 година не са настъпили промени. Това отчасти се дължи на сериозното забавяне в програмирането на новия програмен период и забавата при приемането на редица документи на национално ниво.

По отношение на **съществени промени в секторни стратегии и програми**, които оказват влияние върху изпълнението на ПИРО, не се отчитат такива.

### **2.1. ДЕМОГРАФСКО РАЗВИТИЕ НА ОБЩИНАТА**

Поради липса на данни за 2022 година е направено сравнение между последните налични данни, използвани при разработването на ПИРО и актуалните такива от НСИ за 2021 година. В известна степен те са достатъчни, за да покажат какви са настъпилите промени в община след извънредната пандемична обстановка, вследствие на Ковид-19.

През 2021 година се наблюдава намаляване на населението на общината с 234 човека (1,22%), което е в синхрон с тенденциите на областно ниво (намаление от 1,75%). Демографската ситуация остава непроменена и по отношение на структурата на населението по групи – слабо понижение се наблюдава и при трите групи – подтрудоспособно, трудоспособно и

надтрудоспособно население. Като е възможно тези промени да се дължат на „автоматичното“, административно увеличаване на възрастта за пенсиониране.

Коефициента на механичен прираст през 2021 г. (3,34%) е доста по-нисък в сравнение с 2020 г. (13,57%). Голямата разлика се дължи на по-малкия брой заселени хора в общината през 2021 г. Тези данни трябва обаче да се интерпретират с известна доза условности, тъй като в 2020 година започна по-масовата миграция, вследствие на ограниченията, наложени от ковид пандемията, от по-големите към по-малките населени места, както и засиленото завръщане на работници от чужбина, което може да е причина за по-високата стойност през 2020 г.

В същото време естественият прираст отбелязва подобряване с над 5% само за една година, но въпреки това е все още с отрицателна стойност.

За 2021 година коефициентът на демографско заместване, измерващ броя на лицата от населението в „зависимите“ възрасти (населението под 15 и на 65 и повече години) на 100 лица от населението в „независимите“ възрасти (от 15 до 64 години) се увеличава с 0,42%. В допълнение, коефициентът на демографско заместване, показващ лицата, които влизат в трудоспособна възраст спрямо тези, излизаци от нея, е намалял с 4,97%. Тези показатели разкриват, че проблемите с намирането на кадри за икономиката в общината продължават да бъдат на дневен ред.

**Таблица 1. Основни демографски показатели за община Балчик и област Добрич за 2020 и 2021 г.**

Показател	Мярка	Община Балчик			Област Добрич		
		2020	2021	Δизм.	2020	2021	Δ изм.
Население към 31.12. - общо	брой	19 256	19 022	-1,215	170 298	167 314	-1,75
в под трудоспособна възраст	брой	2 799	2 718	-2,894	25 616	25 072	-2,12
в трудоспособна възраст	брой	11 587	11 485	-0,880	100 750	99 159	-1,58
в над трудоспособна възраст	брой	4 870	4 819	-1,047	43 932	43 083	-1,93
Коефициент на естествен прираст (на 1 000 души от населението)	%	-11,85	-6,17	5,68	-11,91	-16,61	-4,70
Коефициент на механичен прираст (вътрешна миграция)	%	13,57	3,34	-10,23	3,08	-1,07	-4,15
Дял на подтрудоспособното население от общото население	%	14,54	14,29	-1,699	15,04%	14,98%	-0,38
Коефициент на възрастова зависимост (отношение между лицата в „зависимите“ възрасти (населението под 15 и на 65 и повече години) и в „независимите“ възрасти (от 15 до 64 години))	%	55,37	55,60	0,42	57,87%	57,91%	0,07
Коефициент на демографско заместване (отношение на населението във възрастовата група 15-19 и възрастовата група 60-64)	%	71,01	74,55	4,97	68,87%	70,55%	2,43

Източник: НСИ, собствени изчисления

## 2.2. ИКОНОМИЧЕСКО РАЗВИТИЕ НА ОБЩИНАТА

Икономиката на община Балчик през последните години не се отличава от националните тенденции и е в унисон с глобалната икономическа обстановка. Това го показват и официалните статистически данни на НСИ. Броят на предприятията през 2021 г. намалява спрямо 2020 г., но се наблюдава увеличаване на заетите в тях лица, които са с 269 бр. повече. Стойността на произведената продукция също има положителен растеж с 45,6%. През 2021 година инвеститорският интерес от страна на чуждестранните инвеститори е намалял, като за 2021 г. чуждестранните преки инвестиции са намалели с близо 24,9%.



**Таблица 2. Ключови икономически показатели на община Балчик**

Показател	Мярка	2020	2021	Δ изм.
Брой предприятия	брой	1 208	1 132	-6,29%
Заети лица	брой	4 474	4 743	6,01%
Произведена продукция	хил. лв.	336 127	489 451	45,61%
Нетни приходи от продажби	хил. лв.	442 099	638 118	44,34%
Чуждестранни преки инвестиции	хил. евро	38 610,9	28 991	-24,91%

Източник: НСИ

По данни на НСИ през 2021 г. повечето показатели в селско, горско и рибно стопанство са с по-високи стойности спрямо 2020 г. Наблюдава се значителен ръст на произведената продукция 104 496 хил. лв. или с 127,5% повече спрямо 2020 г. С над 60% са се повишили и приходите от дейността (122 628 хил. лв.) и нетните приходи от продажби (83 019 хил. лв.). Обратна е тенденцията при броя на предприятията и броя на заетите, при които се наблюдава малко намаление. Към 2021 г. броят на предприятията в общината е 112 бр. или с 5,1% по-малко спрямо 2020 г., а заетите лица през 2021 г. са 481 бр. – с 9,4% по-малко.

Земеделските площи през стопанската 2021/2022 г. за територията на община Балчик са 36 744 ха. Регистрирани са общо 383 бр. земеделски стопани, при които се отчита спад с 7,3% спрямо стопанската 2020/2021 г.

Основните видове животни, които се отглеждат за стопанската 2021/2022 г. са: говеда (1 119 бр.), овце (2 924 бр.), кози (3 бр.), пъдпъдъци (450 бр.), пчелни семейства (4 485 бр.).

Основните земеделски култури, които се отглеждат през стопанската 2021/2022 г. са: пшеница (16 800 ха.), ечемик (750 ха.), зимна рапица (1 413 ха.), царевица за зърно (7 900 ха.), слънчоглед (9 200 ха.), лавандула (720 ха.). Не се наблюдават съществени изменения в площите на земеделските култури.

Общата площ на трайните насаждения през 2021/2022 г. е 293 ха, които са заети предимно с: ябълки (44,8 ха.), сливи (29,7 ха.), череша (68,3 ха.), орехи (105,3 ха.), лозя с винени сортове грозде (17,5 ха.).

Повишаване на показателите се наблюдава и при вторичния сектор. Почти с 30% са се увеличили стойността на продукцията (204 049 хил. лв.), приходите от дейността (296 417 хил. лв.) и нетните приходи от продажби (285 884 хил. лв.). При броя на предприятията и броя на заетите следва същата тенденция – за намаляване. Предприятията през 2021 г. са 90 бр., което е с 13,5% по-малко спрямо 2020 г., а заетите лица са намалели с 1,6%, като през 2021 г. те са 866 бр.<sup>1</sup>

В сектора на услугите също се отчита ръст през 2021 г. Стойността на продукцията достига 152 087 хил. лв., което е с 36% повече спрямо 2020 г., приходите от дейността са 240 621 хил. лв. или с 36,7% по-високи, а най-голямо изменение има при нетните приходи от продажби – с 40,9%. При заетите лица в сектора също има положително изменение – 3 390 бр. за 2021 г., което е с 11,5% повече от 2020 г. Единствено при броя на предприятията (925 бр.) има намаляване с 5,7%.<sup>2</sup>

По отношение на туризма се наблюдава нарастване по всички показатели през 2021 г. спрямо 2020 г. Данните показват, че туристическият сектор се възстановява от пандемията, въпреки че все още не е достигнал предпандемичните си стойности. Все още няма данни за 2022 г., през която има нови два големи риска – войната и инфлацията, подкопаващи устойчивостта

<sup>1</sup> Част от данните за сектор Преработваща промишленост са конфиденциални или няма случай.

<sup>2</sup> Част от данните за сектор Услуги са конфиденциални.

на постигнатото. От една страна, войната отблъсна част от чуждестранните туристи през летния сезон, а от друга – инфлацията намали намеренията на българите за туристически разходи.

**Таблица 3. Дейност на местата за настаняване в община Балчик**

Година	Места за настаняване – бр.	Легла – бр.	Легла-деноноция – бр.	Реализирани нощувки – бр.	Пренощували лица – бр.	Приходи от нощувки – лв.
2021	115	23 156	2 905 602	973 094	245 541	74 032 159
2020	110	17 765	2 192 985	668 941	183 345	44 863 015

Източник: НСИ

### 2.3. ПАЗАР НА ТРУДА В ОБЩИНАТА

През 2021 година пазарът на труда в община Балчик се характеризира с **намаляване на регистрираната безработица**. По данни на дирекция „Бюро по труда“ – Добрич в община Балчик са сключени договори с работодатели по мерки и програми за насърчаване на заетостта, включително по ОПРЧР – 38 договора, от които:

- по мерки за заетост – 1 договор;
- по програми за заетост – 2 договора;
- по схеми на ОПРЧР – 35 договора.

Безработните лица, които са включени в заетост по мерки и програми за насърчаване на заетостта, включително и по ОПРЧР, са както следва:

- мерки от ЗНЗ – 1 бр.;
- програми – 16 бр.;
- схеми от ОПРЧР – 367 бр.

Броят на безработните лица, включени в заетост по мерки и програми за насърчаване на заетостта през 2022 г. (384 бр.) е значително по-голям, отколкото през 2021 г. (246 бр.).

**Заетостта**, регистрира увеличение от 2020 г., когато заетите в местната икономика са 4 474 души. Към 2021 г. техният брой е 4 743 души, което е увеличение с 6%.

**Таблица 4. Състояние на пазара на труда по данни на Агенцията по заетостта и НСИ**

Показател	Мярка	Община Балчик		Област Добрич
		2020	2021	2020
Регистрирани безработни лица - общо	брой	310	241	3431
Разкрити нови работни места	брой	616	45	-
Коефициент на безработица	%	3,8	2,95	8,6

Източник: ДБТ – Добрич и НСИ

### 2.4. СОЦИАЛНО РАЗВИТИЕ

По отношение на образователната ситуация и инфраструктура през учебната 2021/2022 г. не се регистрират съществени изменения. Броят на детските градини остава непроменен, осигуряващ достатъчно места за записване на всички желаещи. Броят на децата в детските градини е почти без промяна спрямо предходната 2020/2021 г.

Броят на училищата също остава непроменен. Регистрира се увеличение на броя на учащите в тях.

Основните показатели в сферата на образованието са представени обобщено в следващата таблица, като за референция е поставена и стойността за Област Добрич.

**Таблица 5. Ключови показатели в областта на образованието**

Показател	Мярка	Община Балчик		Област Добрич
		2020/2021	2021/2022	2021/2022
Детски градини	брой	11	11	4 716
Педагогически персонал в детските градини	брой	63	62	479
Групи в детски градини	брой	29	29	237
Места на 100 деца в детските градини	брой	117	107	136
Деца в детските градини	брой	555	525	4 716
Места в детските градини	брой	647	595	6 411
Училища на територията на общината	брой	6	6	67
Учители в общообразователните и специални училища	брой	126	135	1 294
Учащи в общообразователните и специалните училища	брой	1 051	1 106	11 598

Източник: НСИ

По отношение на здравеопазването не се наблюдават съществени изменения в тази област. Болничните заведения в общината са четири с над 300 бр. на леглата в тях.

През 2021 г. слабо се намалява натовареността (теоретично обслуженото население на 1 специалист) на лекарите и се увеличава натовареността на лекарите по дентална медицина.

На територията на община Балчик действат четири заведения за болнична и доболнична помощ:

- МБАЛ Балчик – има 5 отделения и разполага с 92 бр. легла;
- СБР „Тузлата“ – разполага с 60 бр. легла;
- СБР „Медика – Албена“ – разполага с 106 легла;
- ДПБ „Карвуна“ – разполага с 90 легла.

На територията на община Балчик няма функционираща самостоятелна детска ясла. В общината има една яслена група, която е към Детска градина № 2 „Знаме на мира“ – филиал „Братя Мормареви“. По данни на община Балчик броят на децата е 20.

**Таблица 6. Ключови показатели в областта на здравеопазването**

Показател	Мярка	Община Балчик		Област Добрич
		2020	2021	2021
Детски ясли	брой	1	1	11
Места в детските ясли	брой	20	18	665
Деца в детските ясли	брой	14	15	592
Население на един лекар	брой	350	340	374
Население на един лекар по дентална медицина	брой	2 407	2 717	1 455

Източник: НСИ

През 2022 г. в община Балчик се предлагат дванадесет социални услуги в общността, осигуряващи по-лек живот на различни групи от населението ѝ. Те са представени в следващата таблица, заедно с капацитета и адреса им. Услугите обхващат близо 734 деца и лица от различни целеви групи.

Две от предоставяните социални услуги са открити през 2022 г. Това са ДЦПЛУ и ЦНСТСХ, затова техния брой ползватели все още е по-малък.

**Таблица 7. Социални услуги в община Балчик и техният капацитет към 2022 година**

Социална услуга	Адрес на социалното заведение	Капацитет	Брой на ползвателите
Център за настаняване от семеен тип (ЦНСТ)	гр. Балчик, ул. „Баба Райна“ № 2	14 бр.	13 бр.

Социална услуга	Адрес на социалното заведение	Капацитет	Брой на ползвателите
Център за обществена подкрепа (ЦОП)	гр. Балчик, пл. „Кап. Георги Радков“ № 1	40 бр.	48 бр.
Център за социална рехабилитация и интеграция (ЦСРИ)	гр. Балчик, пл. „Кап. Георги Радков“ № 1	30 бр.	30 бр.
Домашен социален патронаж	гр. Балчик, ул. „Варненска“ № 2	250 бр.	200 бр.
Асистентска подкрепа	гр. Балчик, пл.21 Септември № 6	46 бр.	46 бр.
Патронажна грижа плюс	гр. Балчик, ул. „Варненска“ № 2	47 бр.	48 бр.
Топъл обяд	гр. Балчик, ул. „Варненска“ № 2	80 бр.	80 бр.
Детска млечна кухня	гр. Балчик, ул. „Пушкин“ № 9	900 бр.	60 бр.
Личен асистент	гр. Балчик, пл.21 Септември № 6	неограничен	109 бр.
Дом за стари хора (ДД)	гр. Балчик, ул. Албенски път № 25	100 бр.	100 бр.
Дневен център за пълнолетни лица с увреждания (ДЦПЛУ)	гр. Балчик в.з. „Сборно място“, ул. „Четвърта“ - 21	30 бр.	2 бр.
Център за настаняване от семеен тип за стари хора (ЦНСТСХ)	гр. Балчик в.з. „Сборно място“, ул. „Четвърта“ - 21	15 бр.	2 бр.

Източник: Община Балчик

### **3. ПОСТИГНАТ НАПРЕДЪК ПО ИЗПЪЛНЕНИЕТО НА ЦЕЛИТЕ И ПРИОРИТЕТИТЕ НА ПЛАНА ЗА ИНТЕГРИРАНО РАЗВИТИЕ НА ОБЩИНАТА ВЪЗ ОСНОВА НА ИНДИКАТОРИТЕ ЗА НАБЛЮДЕНИЕ**

В настоящата част на доклада е оценен напредъкът за периода до 31.12.2022 г. по изпълнението на ПИРО Балчик въз основа на заложените в него **индикатори за резултат и индикатори за продукт**. Първите отразяват постигането на трите стратегически цели, заложи в ПИРО, вторите – на приоритетите, общо 36 броя.

Оценката е направена въз основа на информацията, получена от официални източници на информация, допълнителни кабинетни проучвания и разговори с представители на Общинска администрация.

Определените в ПИРО Балчик стратегически цели са:

*Стратегическа цел 1: Икономически растеж и висока конкурентоспособност*

*Стратегическа цел 2: Развит човешки капитал, качествени и ефективни социални дейности*

*Стратегическа цел 3: Устойчиво териториално развитие и съхранение и ефективно използване на културно-историческо наследство*

От тях произтичат четири приоритетни направления на плана, както следва:

- *Приоритет 1: Повишаване на икономическото благосъстояние чрез оползотворяване на местния потенциал;*
- *Приоритет 2: Подобряване и възстановяване на техническата инфраструктура и опазване качеството на околната среда;*
- *Приоритет 3: Постигане на равен достъп до качествено образование, здравеопазване и социални услуги и повишаване качеството на административните услуги;*
- *Приоритет 4: Насърчаване на туризма и културните дейности чрез устойчиво включване на природното, историческо и културно наследство.*

По отношение на индикаторите за резултат се наблюдава положителна тенденция на развитие за повечето от тях.

При някои индикатори, като дял на приходите, дял на произведената продукция и реализираните нощувки, през 2021 г. се отчитат по-ниски стойности от базовата година (2018 г.) това е следствие на ковид пандемията, която настъпи през 2020 г. и оказва негативно влияние върху икономиката.

Голям напредък се отчита по индикатора „ниво на безработица“, като за 2021 г. той е два пъти по-нисък спрямо базовата година (2018 г.). Средната годишна брутна работна заплата е надминалата целевата стойност, която е заложи в ПИРО.

В следващата таблица е представен напредъкът по всички индикатори за резултат. Следва да се подчертае, че след стойността на индикатора в скоби е написана годината, през която е отчетен, в случай че е различна от разглежданата 2022 г.

Таблица 8. Постигнат напредък по индикаторите за резултат на ПИРО към 2022 година

№	Индикатор	Мерна единица	Източник на информация	Базова стойност (година или период)	Стойност ГД 2022	Целева стойност (година или период)
<b>ИНДИКАТОРИ ЗА РЕЗУЛТАТ</b>						
<b>Стратегическа цел 1. Икономически растеж и висока конкурентоспособност</b>						
1	Дял на приходите от дейността на предприятията от област Добрич	%	НСИ	16,9 (2018 г.)	15,5 (2021 г.)	17,5
2	Средна годишна брутна работна заплата	Лева	НСИ	11 573 (2018 г.)	15 283	12 000
3	Дял на произведена продукция от предприятията в нефинансовия сектор спрямо област Добрич	%	НСИ	18,6 (2018 г.)	16,2 (2021 г.)	19
4	Реализирани нощувки	Брой	НСИ	2 008 236	973 094 (2021 г.)	2 100 000
<b>Стратегическа цел 2. Развит човешки капитал, качествени и ефективни социални услуги</b>						
1	Новоразкрити социални услуги	Брой	Община Балчик	0 (2020 г.)	2	2
2	Среден успех на учениците по БЕЛ на НВО	Оценка	<a href="https://265obshtini.bg/map/66">МОИ, ИПИ - https://265obshtini.bg/map/66</a>	3,85 (2020 г.)	3,34	4
3	Ниво на безработица	%	НСИ, АСП	6,1 (2018 г.)	3 (2021 г.)	5
<b>Стратегическа цел 3. Устойчиво териториално развитие, съхранение и ефективно използване на културно-историческото наследство</b>						
1	Брой туристически забележителности, включени в туристически маршрути	Брой	Община Балчик	0 (2020 г.)	12	3
2	Реконструирани сгради с историческо или културно значение	Брой	Община Балчик	0 (2020 г.)	0	3
3	Дължина на рехабилитираната улична мрежа в населените места	Километър	Община Балчик	0 (2020 г.)	12	20
4	Загуби на вода при пренос по водопроводната мрежа	%	Община Балчик,	75,12 (2019 г.)	60,21	50

Индикаторите за продукт, измерващи непосредствения напредък по реализацията на проекти и дейности, имащи отношение към ПИРО, също бележат добър прогрес в рамките на отчетния период. От 25 индикатора за 16 от тях се отчита напредък.

В следващата таблица е представен напредъкът по всички индикатори за продукт.

Таблица 9. Постигнат напредък по индикаторите за продукт на ПИРО към 2022 година

№	Индикатор за продукт	Мерна единица	Източник на информация	Базова стойност (година или период)	Стойност ГД 2022	Целева стойност
<b>Приоритет 1. Повишаване на икономическото благосъстояние чрез оползотворяване на местния потенциал</b>						
1	Брой подкрепени предприятия със средства от ЕСИФ	Брой	ИСУН; МЗХ, Агенция по вписванията	0 (2020 г.)	11	25
2	Нефинансови предприятия - общо	Брой	НСИ	1 313 (2018 г.)	1 132 (2021 г.)	1 400

№	Индикатор за продукт	Мерна единица	Източник на информация	Базова стойност (година или период)	Стойност ГД 2022	Целева стойност
3	Произведена продукция от нефинансовите предприятия	Млн. лв.	НСИ	478 (2018 г.)	489 (2021 г.)	482
4	Приходи от дейността на нефинансовите предприятия	Млн. лв.	НСИ	659 (2018 г.)	717 (2021 г.)	663
5	Разходи за придобиване на дълготрайни материални активи (РДМА)	Млн. лв.	НСИ	63 (2018 г.)	60 (2021 г.)	65
6	Заети лица	Брой	НСИ	7 015 (2018 г.)	4 743 (2021 г.)	7 500
7	Брой иновативни проекти	Брой	ИСУН, Община Балчик	0 (2020 г.)	0	2
<b>Приоритет 2. Подобряване и възстановяване на техническата инфраструктура и опазване качеството на околната среда</b>						
1	Изграждане/ рехабилитация на улична инфраструктура	Километър	Община Балчик	0 (2020 г.)	2,48	20
2	Брой реализирани проекти за нови и рехабилитация на съществуващи пешеходни пространства (площади, тротоари, паркове, градинки)	Брой	Община Балчик	0 (2020 г.)	2	3
3	Реализирани проекти за подобряване качеството и достъпа до питейна вода	Брой	Община Балчик, ВиК оператор	0 (2020 г.)	0	2
4	Изграждане/ рехабилитация на канализация	Километър	Община Балчик, ВиК оператор	0 (2020 г.)	0,14	15
5	Намаляване на дела на депонираните битови отпадъци спрямо общо образуваните	%	Община Балчик	100 (2018 г.)	8	75
6	Санирани общински сгради с внедрени мерки за енергийна ефективност	Брой	Община Балчик	0 (2020 г.)	0	4
7	Реализирани проекти за опазване и подобряване на околната среда	Брой	Община Балчик	0 (2020 г.)	1	5
<b>Приоритет 3. Постигане на равен достъп до качествено образование, здравеопазване и социални услуги и повишаване качеството на административните услуги</b>						
1	Създадени социални предприятия	Брой	Община Балчик, Регистър на социални предприятия	0 (2019 г.)	0	1
2	Реновирани образователни обекти	Брой	Община Балчик	0 (2020 г.)	1	4
3	Реновирани спортни обекти	Брой	Община Балчик	0 (2020 г.)	3	4
4	Безработни лица, включени в обученията за професионална квалификация	Брой	ДБТ Добрич	0 (2020 г.)	0	20 всяка година; 140 - общо

№	Индикатор за продукт	Мерна единица	Източник на информация	Базова стойност (година или период)	Стойност ГД 2022	Целева стойност
5	Заети лица, включени в обученията за професионална квалификация	Брой	ДБТ Добрич	0 (2020 г.)	0	10 всяка година
6	Внедрени нови стандарти/добри практики	Брой	Община Балчик	0 (2020 г.)	1	3
7	Средно годишен брой обученията на служителите	Брой	Община Балчик	0 (2020 г.)	2	3
<b>Приоритет 4. Насърчаване развитието на туризма и културните дейности чрез устойчиво включване на природното, историческото и културното наследство</b>						
1	Реновиращи културни обекти	Брой	Община Балчик	0 (2020 г.)	0	3
2	Разработени културно-исторически маршрути	Брой	Община Балчик	0 (2020 г.)	3	2
3	Туристически фестивали и събития, включени в Единната система за туристическа информация (ЕСТИ)	Брой	Община, ЕСТИ „Регистър на туристическите фестивали и събития“ - <a href="http://rta.tourism.government.bg/TFRegister.aspx">http://rta.tourism.government.bg/TFRegister.aspx</a>	11 (2020 г.)	11	13
4	Туристически атракции, включени в Единната система за туристическа информация (ЕСТИ)	Брой	Община, ЕСТИ „Регистър на туристическите атракции“ - <a href="http://rta.tourism.government.bg/TARegister.aspx">http://rta.tourism.government.bg/TARegister.aspx</a>	11 (2020 г.)	11	13

Източник: по данни на НСИ, Община Балчик, ДБТ - Добрич, ВиК – Добрич, ИСУН, собствени изчисления



#### **4. ДЕЙСТВИЯТА, ПРЕДПРИЕТИ ОТ КОМПЕТЕНТНИТЕ ОРГАНИ С ЦЕЛ ОСИГУРЯВАНЕ НА ЕФЕКТИВНОСТ И ЕФИКАСНОСТ ПРИ ИЗПЪЛНЕНИЕТО НА ПИРО**

Съгласно чл. 72 от ППЗРР годишните доклади включват в себе си информация за действията, предприети от компетентните органи за осигуряване на ефективност и ефикасност при изпълнението на плана. Те включват следните компоненти:

- мерките за наблюдение и създадените механизми за събиране, обработване и анализ на данни;
- преглед на проблемите, възникнали в процеса на прилагане на плана за интегрирано развитие на общината през годината, както и мерките за преодоляване на тези проблеми;
- мерките за осигуряване на информация и публичност на действията по изпълнение на плана;
- мерките за постигане на необходимото съответствие на ПИРО със секторните политики, планове и програми на територията на общината, включително мерките за ограничаване изменението на климата и за адаптацията към вече настъпилите промени;
- мерките за прилагане принципа на партньорство;
- резултатите от извършени оценки към края на съответната година.

##### ***Мерки за наблюдение и създадените механизми за събиране, обработване и анализ на данни***

Основната мярка за наблюдение изпълнението на ПИРО е чрез предвидените в ЗРР инструменти за това – годишни доклади, междинна и последваща оценка.

Действащите механизми за събиране, обработване и анализ на данните са предопределени от източниците на официална информация у нас, както и механизмите за нейното получаване. В този смисъл формалният механизъм може да се обобщи в следните четири стъпки (дейности):

- Изготвяне на списък с необходимата информация за изготвяне на годишния доклад и/или междинна/последваща оценка.
- Подготовка и изпращане на официални писма до съответните институции с искане за информация и данни.
- След получаване на данните, систематизирането им в единна база данни за целите на доклада/оценката.
- Обработка на систематизираните данни и оформяне на резултатите от извършените анализи с тях.

##### ***Проблеми, възникнали в процеса на прилагане на ПИРО и мерките за преодоляването им***

За 2022 г. проблемите са външни за община Балчик. Те са породени от последствията от ковид пандемията, политическата нестабилност на централно ниво, увеличаващата се инфлация и рязкото повишаване на режийните разходи на Общината, дължащите се на цените на горивата. Това силно ограничава възможностите за извършване на планови капиталови инвестиции, както и възможността да се кандидатства по различни програми за привличане на външно финансиране. Въпреки това Общината успява да преодолее тези проблеми. Доказателство за това за множеството реализирани проекти и инициативи.

##### ***Мерки за осигуряване на информация и публичност на действията по изпълнение на плана***

Още с изготвянето на ПИРО е разработена и комуникационна стратегия към него. В нея са описани методите и подходите за взаимодействие с различните заинтересовани страни както в хода на изготвянето на плана, така и при последващата му реализация.

В допълнение, ПИРО е публикуван на сайта на Общината, за да може всеки заинтересован да се запознае с него. Предвижда се настоящият годишен доклад също да бъде публикуван на сайта на Община Балчик.

Други методи за осигуряване на публичност по изпълнението на плана са публикации в медии (онлайн и традиционни) за развитието на проекти, заложи в ПИРО. Доколкото настоящият доклад се фокусира върху едва първата година на изпълнението на ПИРО, то се очаква мерките за публичност тепърва да се разгърнат в пълнота през следващите години.

***Мерки за постигане на необходимото съответствие на плана със секторните политики, планове и програми на територията на общината, включително мерките за ограничаване изменението на климата и за адаптацията към вече настъпилите промени***

Съответствието на ПИРО на община Балчик със секторните планове и програми се постига чрез периодичен мониторинг на измененията или приемането на нови стратегически документи, отнасящи се до развитието на територията. За програмния период 2021-2027 г. ПИРО е един от първите документи, който задава рамка за разработване на по-детайлни секторни стратегии и програми. В този смисъл може да се заключи, че ПИРО е в пълен синхрон с останалите стратегически документи на местно ниво, включително тези, отнасящи се до климатичните изменения и мерките за борба с тях.

В съдържанието на ПИРО Балчик е включена енергийната и климатична пътна карта на Община Балчик за периода 2021-2027, което напълно го синхронизира с политиките по изменението и адаптацията на климата.

Допълнително значителна част от средствата, предвидени за реализация на дейности и проекти в ПИРО, се очаква да бъдат привлечени от „европейските програми“. Последните се изготвят в пълен синхрон с националното законодателство и стратегическа рамка. Това гарантира съответствие на ПИРО с останалите стратегически документи на регионално и национално ниво.

***Мерки за прилагане принципа на партньорство***

Прилагането на принципа на партньорство е гарантиран от изготвената комуникационна стратегия, приложение към ПИРО Балчик. В нея са идентифицирани и систематизирани заинтересованите страни и са определени приложимите комуникационни дейности и канали за комуникиране на ПИРО Балчик.

***Резултати от извършени оценки***

Към 31.12.2022 г. не са извършвани оценки във връзка с изпълнението на ПИРО Балчик, но е извършено наблюдение на изпълнението на ПИРО Балчик за 2021 г. посредством годишен доклад.

## 5. ИЗПЪЛНЕНИЕ НА ПРОЕКТИ, ДОПРИНАСЯЩИ ЗА ПОСТИГАНЕ НА ЦЕЛИТЕ И ПРИОРИТЕТИТЕ НА ПИРО С РАЗМЕРА НА УСВОЕНИТЕ СРЕДСТВА ЗА ОТЧЕТНИЯ ПЕРИОД И ИЗТОЧНИЦИТЕ НА ТЯХНОТО ФИНАНСИРАНЕ

През 2022 г. влиянието на пандемията от Ковид-19 върху икономиката беше ограничено до минимум, след като 2021 г. премина изцяло под влиянието ѝ, а редица проекти в тази връзка бяха забавени. Настъпилите инфлационни процеси през 2021 г. се засилиха през 2022 г. и проточването в стартирането на нови процедури, повлия върху възможностите на общината да финансира всички заложи дейности в капиталовата си програма.

Проектите с принос към ПИРО Балчик, изпълнени или в процес на изпълнение и оценка през 2022 г., са систематизирани по отделните приоритети.

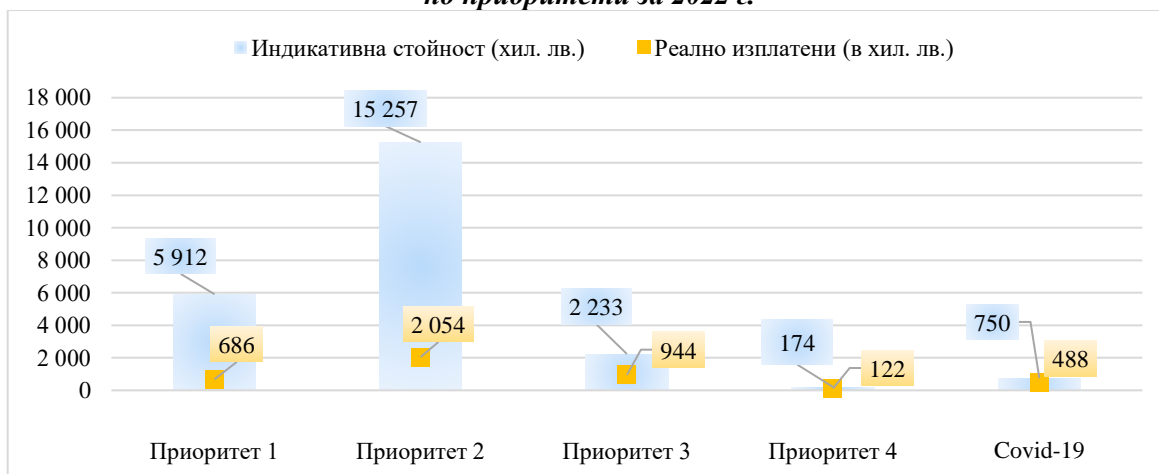
Напредъкът в изпълнението на ПИРО през 2022 година има количествено измерение от общо 159 (от тях 43 свързани с Ковид-19) отчетени проекта и инициативи на обща стойност от **24 326,14 хил. лв.** Реално привлечените средства (местните инвестиции и трансферите от републиканския бюджет и от програмите на ЕС) са в размер на **4 294,18 хил. лв.**

Пълният набор от проекти, реализирани през 2022 г., са посочени с техните параметри, съгласно ППЗРР (включително източник на финансиране и усвоени средства за 2022 г.), в **приложението към годишния доклад** и обхващат:

- проекти, които са изцяло изпълнени в рамките на 2022 г.;
- проекти, които са в процес на изпълнение през 2022. Тук се включват проекти и инициативи, които са започнати преди 2022 г. или продължават през 2023 г. При финансовото отчитане, там където е било възможно, с оглед наличната информация, е представена усвоената сума само за 2022 г.

Изпълнението на ПИРО може да се разглежда в 2 направления. Първото е стойността на сключените договори по проектите и инициативите през 2022 г. Второто е реално изплатените средства по тези договори. Това уточнение е важно, защото в края на 2022 г. са сключени договори по отделни програми, но в същото време все още не е направено плащане по тях. Поради тази причина се отчита разминаване между реалното финансово изпълнение, което е в размер на 17,6% от индикативното такова (на база само сключени договори, без плащания по тях).

**Фигура 1. Индикативна стойност и реално изплатени средства по проекти в община Балчик, по приоритети за 2022 г.**



Източник: община Балчик, ИСУН, собствени изчисления

През отчетния период изпълнението на проекти в община Балчик се фокусира в изпълнението на проекти, свързани с подобряване на пътната инфраструктура, ВиК мрежата и

опазване на околната среда. От Фондове на ЕС са финансирани и 20 проекта на частни лица, които допринасят за по-високото финансово изпълнение.

В рамките на отделните приоритетни направления за развитие, заложен в ПИРО, се наблюдава известен дисбаланс в изпълнението през годината, което има и своите логични обяснения.

**Приоритет 1. „Повишаване на икономическото благосъстояние чрез оползотворяване на местния потенциал“:** през 2022 година се изпълняват 20 бр. проекти/дейности, от които 15 бр. по ПРСР, 3 бр. по ПМДР, 1 бр. по ПРЧР и 1 бр. по ИК. Седемнайсет от проектите са с текущ статус. Рализираните средства през 2022 г. по приоритета формират 19,28% финансово изпълнение. Индикативната стойност на проектите в приоритета възлиза на 5 912,14 хил. лв., а реално изплатените средства са в размер 686,07 хил. лв.

**Приоритет 2. „Подобряване и възстановяване на техническата инфраструктура и опазване качеството на околната среда“:** през 2022 се изпълняват 39 бр. проекти/дейности – със собствено и финансиране от централния бюджет и ЕС, с което продължават усилията на Общината за поддържане на уличната и пътната мрежи в общината в оптимално състояние, както ВиК мрежата и околната среда. Общата индикативна стойност на проектите е 15 257,33 хил. лв., като процентът на финансово изпълнение е 5,43%, формиран от отношението между реално изплатените средства (2 053,87 хил. лв.) и заложените в ПИРО стойност (37 795,00 хил. лв.).

**Приоритет 3. „Постигане на равен достъп до качествено образование, здравеопазване и социални услуги и повишаване качеството на административните услуги“:** в него са реализирани 50 бр. проекти/дейности на индикативна стойност 2 233,24 хил. лв. Реално изплатени средства са 943,97 хил. лв., чието изпълнение е 32,04% от заложените средства в ПИРО. По-голям дял от средствата са насочени към подобряване на здравното обслужване, социалните дейности и свързаната с тях инфраструктура.

**Приоритет 4. „Насърчаване развитието на туризма и културните дейности чрез устойчиво включване на природното, историческото и културното наследство“:** през 2022 г. се изпълняват 7 бр. проекти/дейности на индикативна стойност 174 хил. лв., от които реално са изплатени 122,49 хил. лв. Финансовото изпълнение на приоритета за 2022 г. е 6,72%. Приоритетът е насочен към развитието на туризма и културните дейности.

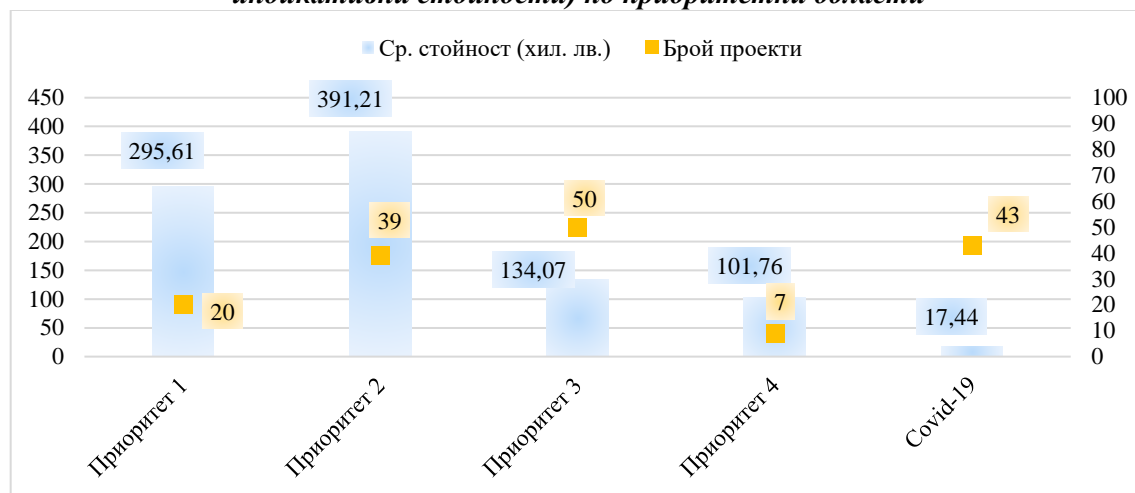
През 2022 г. е продължила подкрепата за предприятията за преодоляване на икономическите последици от ковид пандемията. Финансирани са 43 бр. предприятия на обща индикативна стойност – 749,82 хил. лв., от които през 2022 г. реално изплатени са 487,79 хил. лв.

Общото изпълнение за периода 01.01.2022-31.12.2022 г. е **161 изпълнени** или текущи проекта със **средна стойност от 151,25 хил. лв.** на проектно предложение, които са разпределени по приоритетни направления, както следва:

- Приоритетно направление 1: Повишаване на икономическото благосъстояние чрез оползотворяване на местния потенциал – 20 проекта със средна стойност 295,61 хил. лв.
- Приоритетно направление 2: Подобряване и възстановяване на техническата инфраструктура и опазване качеството на околната среда – 39 проекта със средна стойност 391,21 хил. лв.
- Приоритетно направление 3: Постигане на равен достъп до качествено образование, здравеопазване и социални услуги и повишаване качеството на административните услуги – 50 проекта със средна стойност 134,07 хил. лв.

- Приоритетно направление 4: Насърчаване развитието на туризма и културните дейности чрез устойчиво включване на природното, историческото и културното наследство – 7 проект на стойност 101,76 хил. лв.
- Ковид мерки – 43 проекта със средна стойност 17,44 хил. лв.

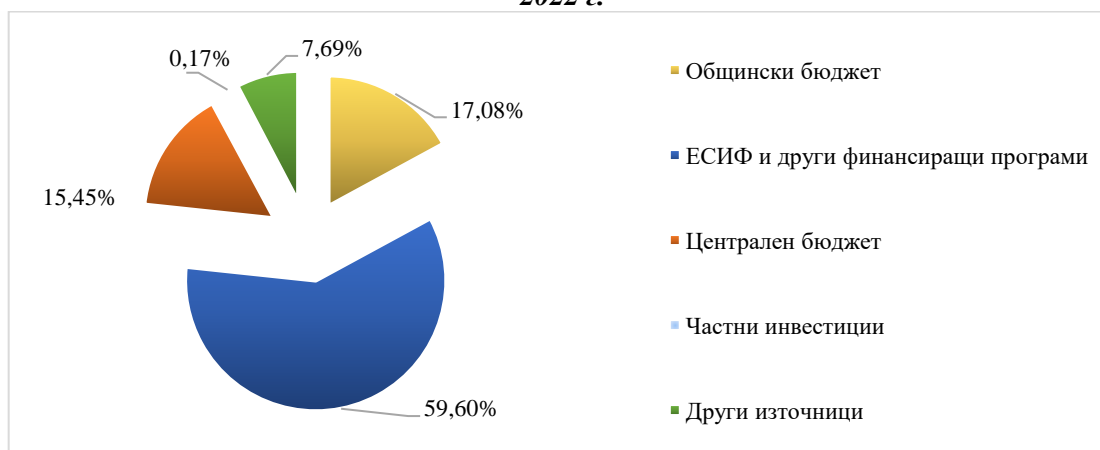
**Фигура 2.** Средна стойност на текущите и изпълнени през 2022 година проекти (по индикативни стойности) по приоритетни области



Източник: по данни на Община Балчик, ИСУН, собствени изчисления

Характерно за изпълнението на ПИРО през 2022 г. е, че над 59% от финансови средства идват от ЕСИФ (Европейските структурни и инвестиционни фондове). Използваните средства от централния бюджет са 15,45% от общия размер. Частните инвестиции имат принос от малко над 0,17%, а приносът на общинския бюджет е 17,1%. „Другите източници“ на финансиране, изразяващи се предимно в средствата по ПУДООС и финансови инструменти, допринасят за 7,69% от общото финансово изпълнение за 2022 г.

**Фигура 3.** Разпределение на реално изплатените средства според източника на финансиране за 2022 г.



Източник: по данни на Община Балчик, ИСУН, собствени изчисления

**Таблица 10.** Разпределение на реализираните и реализиращите се проектите за 2022 г.

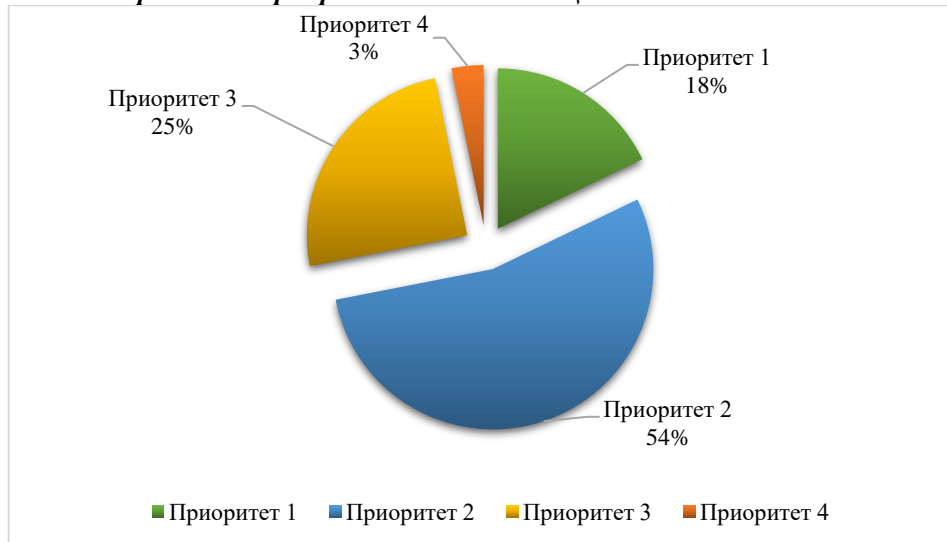
Цел/приоритет	Индикативна стойност (хил. лв.)	Брой проекти	Ср. стойност (хил. лв.)	Реално изплатени (в хил. лв.)	Заложени в ПИРО (хил. лв.)	% на изпълнение
Приоритет 1. Повишаване на икономическото благосъстояние чрез оползотворяване на местния потенциал	5 912,14	20	295,61	686,07	3 520,00	19,49%

Цел/приоритет	Индикативна стойност (хил. лв.)	Брой проекти	Ср. стойност (хил. лв.)	Реално изплатени (в хил. лв.)	Заложени в ПИРО (хил. лв.)	% на изпълнение
Приоритет 2. Подобряване и възстановяване на техническата инфраструктура и опазване качеството на околната среда	15 257,34	39	391,21	2 053,87	37 795,00	5,43%
Приоритет 3. Постигане на равен достъп до качествено образование, здравеопазване и социални услуги и повишаване качеството на административните услуги	2 233,24	50	134,07	943,97	2 946,00	32,04%
Приоритет 4. Насърчаване развитието на туризма и културните дейности чрез устойчиво включване на природното, историческото и културното наследство	173,61	7	101,76	122,49	1 824,00	6,72%
<b>COVID-19 мерки</b>	749,82	43	17,44	487,79	-	-
<b>ОБЩО ЗА ПИРО 2021-2027</b>	<b>24 326</b>	<b>159</b>	<b>152,99</b>	<b>4 294</b>	<b>46 085</b>	<b>9,32%</b>

Източник: по данни на Община Балчик, ИСУН, собствени изчисления

Отчетът за 2022 г. показва, че по всички приоритети има извършвани дейности/проекти, които да допринасят за цялостното изпълнение на ПИРО Балчик. С най-голям принос (реално изплатени средства) от 54% са проектите за постигане на приоритет 2. Проектите към приоритет 3 допринасят за 25%. Реално изплатените средства по приоритет 1 обхващат 18% от целия принос на проектите. За изпълнението на ПИРО през 2022 г. привлечените средства по приоритет 4 формират 3% от реализираните средства.

**Фигура 4. Принос на приоритетите към общото изпълнение на ПИРО за 2022 г.**



Източник: по данни на Община Балчик, ИСУН, собствени изчисления

## 6. ЗАКЛЮЧЕНИЯ И ПРЕДЛОЖЕНИЯ ЗА ПОДОБРЯВАНЕ НА РЕЗУЛТАТИТЕ ОТ НАБЛЮДЕНИЕТО НА ПИРО

Общите заключения по отношение изпълнението на ПИРО са, както следва:

- Повишаващата се инфлация през 2022 г. и цената на енергийните източници поражда необходимостта от насочване на средства за инвестиции към плащане на режийните разходи. Това забавя стартирането на част от проектите в общината.
- Отчитайки всички ограничители на средата, може да се заключи, че общото изпълнение на ПИРО за 2022 г. е много добро – 9,32% реално изплатени средства и цели 52,84% по обща индикативна стойност.
- Доброто изпълнение на ПИРО през 2022 г. се дължи на принос на всяко приоритетно направление.
- Основен принос за доброто изпълнение на ПИРО има Приоритет 2 „Подобряване и възстановяване на техническата инфраструктура и опазване качеството на околната среда“.
- По отношение на източниците на финансиране се наблюдава балансиран принос на всички обичайни източници на финансиране, като най-голям дял имат европейските фондове.
- Най-много проекти са изпълнени в сферата на образованието, спорта и младежките дейности и в подобряване на пътната инфраструктура;
- При две от мерките няма реализирани дейности;
- Изпълнението на поставените индикатори – за резултат и продукт, е много добро с изключение на тези, които са пряко повлияни от ковид кризата.
- При 60% от индикаторите за продукт се отчитат много добри стойности на годишна база;
- При три от индикаторите на СЦ 1 се наблюдава понижаване на стойностите спрямо базовата година (дял на приходите от дейността, дяла на произведената продукция и реализирани нощувки), което е резултат от икономическите последици от ковид пандемията, но се отчита ръст спрямо 2020 г. При индикаторите на СЦ 2 и СЦ 3 се отчита положителна промяна. „Нивото на безработица“ през 2021 г. е спаднало два пъти спрямо базовата година (2018 г.).
- Системата за наблюдение и контрол е добре изготвена и проследява обективно заложените индикатори за резултат и продукт.
- Изпълнението на ПИРО през 2022 г. (9,3%) е с по-високо изпълнение спрямо 2021 г. (8%).

Препоръчва се, обаче настояща структура на доклада да бъде продължена и в следващите години, за да може по-лесно да се проследява напредъка на ПИРО. В същото време единната структура ще подпомогне по-качествено, лесно и пълно разработване на предстоящите междинна и окончателната оценка на ПИРО.

## 7. ПРИЛОЖЕНИЯ

**Приложение 1.** Реализирани проекти и дейности във връзка с изпълнението на ПИРО на община Балчик за периода 01.01-31.12.2022 г.



Приложение 1. Реализирани проекти и дейности във връзка с изпълнението на ПИРО на община Балчик за периода 01.01-31.12.2022 г.

№	Проект/инициатива	Стойност (хил. лв.)	Реално изплатени (2022)	Източник на финансиране	Разпределение на финансовите средства					Период за реализация							Статус
					Общински бюджет	ЕСИФ и други финансиращи програми	Централен бюджет	Частни инвестиции	Други източници	2021	2022	2023	2024	2025	2026	2027	
<b>Приоритет 1. Повишаване на икономическото благосъстояние чрез оползотворяване на местния потенциал</b>		<b>5 912,14</b>	<b>686,07</b>		<b>0,00</b>	<b>601,46</b>	<b>77,12</b>	<b>7,49</b>	<b>0,00</b>								
<b>Мярка 1.1. Развитие на интелигентно и устойчиво селско стопанство чрез внедряване на нови технологии за повишаване на добивите, усвояване на нови сортове и породи, неподвластни на климатичните промени</b>		<b>1 191,96</b>	<b>161,96</b>		<b>0,00</b>	<b>145,63</b>	<b>8,85</b>	<b>7,49</b>	<b>0,00</b>								
1	Технологична модернизация за нуждите на "Еко Агро" АД	143,59	0,00	ПРСР	0,00	0,00	0,00	0,00	0,00								текущ
2	Разширение на животновъден обект в м-т Момчил, гр. Балчик за пасищно отглеждане на месодайни говеда	69,23	0,00	ПРСР	0,00	0,00	0,00	0,00	0,00								текущ
3	Разширение на животновъден обект в м-т Момчил, гр. Балчик за пасищно отглеждане на месодайни говеда	273,64	0,00	ПРСР	0,00	0,00	0,00	0,00	0,00								текущ
4	Закупуване на подземно-транспортно средство – газокар	29,95	29,95	ПРСР	0,00	20,22	2,25	7,49	0,00								текущ
5	Развитие на малко стопанство	29,34	19,56	ПРСР	0,00	19,56	0,00	0,00	0,00								текущ
6	Развитие на малко стопанство	29,34	0,00	ПРСР	0,00	0,00	0,00	0,00	0,00								текущ
7	Подпомагане развитието на стопанството на земеделски стопанин Димитър Станчев Димитров	29,34	19,56	ПРСР	0,00	19,56	0,00	0,00	0,00								текущ
8	Развитие на малкото стопанство на Емил Митков Атанасов в сектор растениевъдство и сектор животновъдство	29,34	0,00	ПРСР	0,00	0,00	0,00	0,00	0,00								текущ
9	Развитие на малко стопанство	29,34	9,78	ПРСР	0,00	9,78	0,00	0,00	0,00								текущ
10	Подпомагане развитието на стопанството на земеделски стопанин Маргарита Славова Илиева	29,34	0,00	ПРСР	0,00	0,00	0,00	0,00	0,00								текущ
11	Развитие на малко стопанство	29,34	19,56	ПРСР	0,00	19,56	0,00	0,00	0,00								текущ
12	Разширяване на земеделското стопанство на МИАМАР-ЕСТИ ЕООД	48,90	0,00	ПРСР	0,00	0,00	0,00	0,00	0,00								текущ
13	Обучения и устойчива заетост в МОРСКО ОКО - 92 ЕООД чрез местни инициативи	131,33	44,00	РЧР	0,00	37,40	6,60	0,00	0,00								приключен
14	Развитие на малко стопанство	29,34	19,56	ПРСР	0,00	19,56	0,00	0,00	0,00								текущ
15	Подобряване на управленския капацитет за постигане на растеж на СИП 2000 ООД	260,63	0,00	ИК	0,00	0,00	0,00	0,00	0,00								текущ
<b>Мярка 1.2. Насърчаване на предприемачеството и развитие на икономически дейности в нови МСП за максимално оползотворяване на продукцията от сектора на селското стопанство, вкл. аквакултурите, търговията и туризма</b>		<b>4 720,18</b>	<b>524,10</b>		<b>0,00</b>	<b>455,83</b>	<b>68,27</b>	<b>0,00</b>	<b>0,00</b>								
1	Инвестиции в подобрене на инфраструктура и технологично обезпечаване на дейността на фирма "Балчик строй" ЕООД	29,90	0,00	ПРСР	0,00	0,00	0,00	0,00	0,00								текущ
2	Дооборудване на зала за хранене в ресторант Алгара	199,80	86,75	ПМДР	0,00	73,74	13,01	0,00	0,00								приключен
3	Изграждане и оборудване на Авторемонтна работилница	86,75	0,00	ПРСР	0,00	0,00	0,00	0,00	0,00								текущ
4	Изпълнение на стратегия за ВОРМ на МИРГ Шабла-Каварна-Балчик	3 911,66	230,50	ПМДР	0,00	195,93	34,58	0,00	0,00								текущ
5	Кажи сирене! Балканско сирене	492,07	206,85	ПМДР	0,00	186,16	20,69	0,00	0,00								текущ
<b>Мярка 1.3. Подобряване на съществуващия местен микро и малък бизнес чрез стимулиране на кръговата икономика</b>		<b>0,00</b>	<b>0,00</b>		<b>0,00</b>	<b>0,00</b>	<b>0,00</b>	<b>0,00</b>	<b>0,00</b>								
<b>Приоритет 2: Подобряване и възстановяване на техническата инфраструктура и опазване качеството на околната среда</b>		<b>15 257,33</b>	<b>2 053,87</b>		<b>190,03</b>	<b>1 240,47</b>	<b>306,52</b>	<b>0,00</b>	<b>316,86</b>								
<b>Мярка 2.1. Подобряване на пътната и уличната инфраструктури и осигуряване на паркирането</b>		<b>13 422,62</b>	<b>1 352,66</b>		<b>42,15</b>	<b>1 027,64</b>	<b>282,87</b>	<b>0,00</b>	<b>0,00</b>								
1	Строителство и рехабилитация на улици и тротоари в гр. Балчик	1 172,61	0,00	ПРСР	0,00	0,00	0,00	0,00	0,00								текущ

Приложение 1. Реализирани проекти и дейности във връзка с изпълнението на ПИРО на община Балчик за периода 01.01-31.12.2022 г.

№	Проект/инициатива	Стойност (хил. лв.)	Реално изплатени (2022)	Източник на финансиране	Разпределение на финансовите средства					Период за реализация							Статус	
					Общински бюджет	ЕСИФ и други финансиращи програми	Централен бюджет	Частни инвестиции	Други източници	2021	2022	2023	2024	2025	2026	2027		
2	Подобряване на връзката на третични възли Мангалия и Балчик до TEN-T инфраструктура“ /Improving the connection of tertiary nodes Mangalia and Balchik to TEN-T infrastructure/	6 971,44	68,00	ЕФРР	1,36	56,64	10,00	0,00	0,00									приключен
3	Рехабилитация ул. д-р "Желязко Бончев"	156,73	0,00	ОБ	0,00	0,00	0,00	0,00	0,00									текущ
4	Реконструкция чрез обособяване на кръгово кръстовище ул. "Черно море", ул. "Варненска" и ул. "Хр. Ботев"	8,94	8,94	ОБ	8,94	0,00	0,00	0,00	0,00									приключен
5	Рехабилитация ул. "Струма"	475,89	467,90	ПРСР	0,91	466,99	0,00	0,00	0,00									текущ
6	Рехабилитация ул. "Райко Даскалов"	172,44	0,00	ЦБ	0,00	0,00	0,00	0,00	0,00									текущ
7	Основен ремонт ул. "Дунав"	4,20	2,10	ОБ	2,10	0,00	0,00	0,00	0,00									текущ
8	Основен ремонт ул. "Приморска"	2,27	1,13	ОБ	1,13	0,00	0,00	0,00	0,00									текущ
9	Основен ремонт ул. "Черно море"	2,89	1,45	ОБ	1,45	0,00	0,00	0,00	0,00									текущ
10	Основен ремонт ул. "Средна гора"	3,39	1,70	ОБ	1,70	0,00	0,00	0,00	0,00									текущ
11	Рехабилитация на път DOB 1010 - / III-902, Оброчище - Кичево / - Краево / I-9 /	895,53	0,00	ОБ	0,00	0,00	0,00	0,00	0,00									текущ
12	Рехабилитация DOB3016 от кръстовище с ул. "Зл. Петков" до кръстовище с път I-9/E87/	1 700,00	0,00	ОБ	0,00	0,00	0,00	0,00	0,00									текущ
13	Рехабилитация на път DOB-2002 / (II-27 "Добрич-Балчик") - Безводица;/ У-к от км 0+000 до км 0+728,78	486,96	133,82	ЦБ	0,00	0,00	133,82	0,00	0,00									текущ
14	Рехабилитация на общински път DOB2005 (III-9002 "Дропла - Петлешково) - Змеєво	407,17	139,05	ЦБ	0,00	0,00	139,05	0,00	0,00									текущ
15	Рехабилитация на общински път DOB1047 (III-296 "Василево Храброво")	19,09	19,09	ОБ	19,09	0,00	0,00	0,00	0,00									приключен
16	Рехабилитация на общински път DOB1107 II-71 Добрич-Батово "Одърци-Храброво-Бобовец-Стражица	430,31	2,51	ОБ, ЦБ	2,51	0,00	0,00	0,00	0,00									текущ
17	Ел. табло ул. "Генерал Колев"	2,24	2,24	ОБ	2,24	0,00	0,00	0,00	0,00									приключен
18	Изграждане ул. и тротоари ул. "Генерал Колев"	399,53	395,30	ПРСР	0,57	394,73	0,00	0,00	0,00									текущ
19	Изграждане улица и тротоари ул. "Д-р Желязко Бончев"	110,99	109,44	ПРСР	0,16	109,28	0,00	0,00	0,00									текущ
<b>Мярка 2.2. Подобряване на водопроводната и канализационната мрежи</b>		<b>236,54</b>	<b>5,97</b>		<b>5,97</b>	<b>0,00</b>	<b>0,00</b>	<b>0,00</b>	<b>0,00</b>									
1	Рехабилитация на водопроводната и канализационна мрежа	88,13	0,00	ЦБ	0,00	0,00	0,00	0,00	0,00									текущ
2	Основен ремонт водопровод ул. "Дунав"	7,78	3,89	ОБ	3,89	0,00	0,00	0,00	0,00									текущ
3	Основен ремонт водопровод ул. "Приморска"	4,16	2,08	ОБ	2,08	0,00	0,00	0,00	0,00									текущ
4	Разширение на водопроводната и канализационната мрежа	136,47	0,00	ЦБ	0,00	0,00	0,00	0,00	0,00									текущ
<b>Мярка 2.3. Благоустройство на публични пространства и терени за отдих</b>		<b>578,06</b>	<b>329,54</b>		<b>93,07</b>	<b>212,82</b>	<b>23,65</b>	<b>0,00</b>	<b>0,00</b>									
1	Изграждане на парк в гр. Балчик	244,42	0,00	ПРСР	0,00	0,00	0,00	0,00	0,00									приключен
2	Възстановяване на велоалея в сервитут на път DOB1149	240,57	236,47	ПРСР	0,00	212,82	23,65	0,00	0,00									текущ
3	Сух струен фонтан Парк "Балик"	14,90	14,90	ОБ	14,90	0,00	0,00	0,00	0,00									приключен
4	Изграждане на улично осветление ул. "Приморска"	15,17	15,17	ОБ	15,17	0,00	0,00	0,00	0,00									приключен
5	Изграждане алеи Нов гробищен парк	60,00	60,00	ОБ	60,00	0,00	0,00	0,00	0,00									приключен
6	Възпоменателна бронзова плоча	3,00	3,00	ОБ	3,00	0,00	0,00	0,00	0,00									приключен
<b>Мярка 2.4. Опазване на околната среда и изграждане на екологична култура за устойчиво развитие на общината и инвестиционна привлекателност</b>		<b>1 020,12</b>	<b>365,70</b>		<b>48,85</b>	<b>0,00</b>	<b>0,00</b>	<b>0,00</b>	<b>316,86</b>									
1	ОР булдозер ОБП "БКС"	33,40	33,35	ОБ	33,35	0,00	0,00	0,00	0,00									
2	Оборудване - камион, ОБП "БКС"	100,20	0,00	ПУДОС	0,00	0,00	0,00	0,00	0,00									
3	Доставка на нов електрически автомобил за нуждите на Общинска администрация Балчик	90,00	0,00	НДФФ	0,00	0,00	0,00	0,00	0,00									текущ
4	Контейнери за строителни отпадъци	53,00	25,20	ПУДОС	0,00	0,00	0,00	0,00	25,20									текущ
5	Подземни контейнери	646,00	291,66	ПУДОС	0,00	0,00	0,00	0,00	291,66									текущ
6	Стопански инвентар ОБП "БКС"	35,83	1,42	ОБ	1,42	0,00	0,00	0,00	0,00									приключен
7	Видеонаблюдение ОБП "БКС"	4,78	0,00	ОБ	0,00	0,00	0,00	0,00	0,00									приключен

Приложение 1. Реализирани проекти и дейности във връзка с изпълнението на ПИРО на община Балчик за периода 01.01-31.12.2022 г.

№	Проект/инициатива	Стойност (хил. лв.)	Реално изплатени (2022)	Източник на финансиране	Разпределение на финансовите средства					Период за реализация							Статус
					Общински бюджет	ЕСИФ и други финансиращи програми	Централен бюджет	Частни инвестиции	Други източници	2021	2022	2023	2024	2025	2026	2027	
8	Видеонаблюдение 2 ОБП "БКС"	4,87	4,87	ОБ	4,87	0,00	0,00	0,00	0,00								текущ
9	Електромеханична бариера ОБП "БКС"	2,04	2,04	ОБ	2,04	0,00	0,00	0,00	0,00								приключен
10	Изграждане на приют за бездомни животни	50,00	7,18	ОБ	7,18	0,00	0,00	0,00	0,00								текущ
<b>Приоритет 3: Постигане на равен достъп до качествено образование, здравеопазване и социални услуги и повишаване качеството на административните услуги</b>		<b>2 233,24</b>	<b>943,97</b>		<b>473,58</b>	<b>276,51</b>	<b>180,43</b>	<b>0,00</b>	<b>13,46</b>								
<b>Мярка 3.1. Подобряване на образованието, спорта и младежките дейности и тяхната инфраструктура</b>		<b>796,98</b>	<b>205,89</b>		<b>72,29</b>	<b>50,99</b>	<b>69,15</b>	<b>0,00</b>	<b>13,46</b>								
1	Изграждане и оборудване на мултифункционална спортна площадка в гр. Балчик	87,50	0,00	ПРСР	0,00	0,00	0,00	0,00	0,00								приключен
2	Обособяване на зона за спорт и отход в село Царичино, община Балчик	13,46	13,46	ПУДОС	0,00	0,00	0,00	0,00	13,46								приключен
3	Авт. надзор изграждане и реконструкция на футболен стадион	20,54	18,00	ОБ	18,00	0,00	0,00	0,00	0,00								текущ
4	Безжична мрежа ОУ "Георги Раковски"	6,15	6,15	ЦБ	0,00	0,00	6,15	0,00	0,00								приключен
5	Лаптоп ДГ №3 "Чайка"	1,60	1,47	ОБ	1,47	0,00	0,00	0,00	0,00								приключен
6	Компютри и хардуер за ОДК (Общински детски комплекс)	17,55	17,55	ЦБ	0,00	0,00	17,55	0,00	0,00								приключен
7	Компютри и хардуер за СУ "Христо Ботев"	23,56	23,56	ОБ	23,56	0,00	0,00	0,00	0,00								приключен
8	Изграждане на физкултурен салон ДГ №3 "Чайка"	21,62	2,30	ОБ	2,30	0,00	0,00	0,00	0,00								приключен
9	Климатик ДГ "Звезда"	2,00	0,00	ОБ	0,00	0,00	0,00	0,00	0,00								приключен
10	Мрежово записващо устройство видеонаблюдение ОУ "Кирил и Методий"	1,05	1,05	ОБ	1,05	0,00	0,00	0,00	0,00								приключен
11	Дървени беседки за обучение на открито - 3 бр. ДГ №2	4,99	4,99	ПУДОС	0,00	0,00	4,99	0,00	0,00								приключен
12	Оборудване, машини и съоръжения СУ "Христо Ботев"	18,70	18,70	ЦБ	0,00	0,00	18,70	0,00	0,00								приключен
13	Климатик ДГ "Веселите делфинчета"	2,27	2,27	ЦБ	0,00	0,00	2,27	0,00	0,00								приключен
14	Стопански инвентар СУ "Христо Ботев"	4,00	1,51	ЦБ	0,00	0,00	1,51	0,00	0,00								приключен
15	Стопански инвентар ДГ №3 "Чайка"	4,18	4,18	ЦБ	0,00	0,00	4,18	0,00	0,00								приключен
16	Спортен комплекс "Балик"	532,78	59,99	ПРСР	0,00	50,99	0,00	0,00	0,00								текущ
17	Изграждане на 6 бр. спортни площадки	4,61	4,61	ОБ	4,61	0,00	0,00	0,00	0,00								текущ
18	Футболни врати - 3 бр.	12,68	12,68	ОБ	12,68	0,00	0,00	0,00	0,00								приключен
19	Фитнес уреди Парк "Ехо"	8,63	8,63	ОБ	8,63	0,00	0,00	0,00	0,00								приключен
20	Програмен продукт "Щастливо детство" ДГ	4,32	0,00	ОБ	0,00	0,00	0,00	0,00	0,00								текущ
21	Софтуер Risscont, СУ "Христо Ботев"	4,80	4,80	ЦБ	0,00	0,00	4,80	0,00	0,00								приключен
<b>Мярка 3.2. Подобряване на здравното обслужване, социалните дейности и свързаната инфраструктура</b>		<b>1 359,65</b>	<b>684,07</b>		<b>364,53</b>	<b>225,52</b>	<b>94,02</b>	<b>0,00</b>	<b>0,00</b>								
1	Патронажна грижа + в община Балчик	103,28	82,16	РЧР	0,00	82,16	0,00	0,00	0,00								приключен
2	Подобряване достъпа до социални услуги и до по-добра пригодност за заетост в Община Балчик	355,21	57,22	РЧР	0,00	48,64	8,58	0,00	0,00								приключен
3	Достъп до заетост за търсещите работа в Община Балчик	185,57	84,81	РЧР	0,00	72,09	12,72	0,00	0,00								приключен
4	Патронажна грижа + в община Балчик	51,64	0,00	РЧР	0,00	0,00	0,00	0,00	0,00								текущ
5	Готъл обяд в община Балчик	110,32	0,00	ПХОМП	0,00	0,00	0,00	0,00	0,00								текущ
6	Дом за стари хора Балчик - в услуга на общността	96,95	25,15	ПРСР	0,00	22,63	2,52	0,00	0,00								текущ
7	Регионална програма за заетост	52,26	52,26	Агенция по заетостта	0,00	0,00	52,26	0,00	0,00								приключен
8	Видеонаблюдение - Детска педагогическа стая	1,44	1,44	ЦБ	0,00	0,00	1,44	0,00	0,00								приключен
9	Видеонаблюдение (ДП стая - 2 бр.; РПИ - 4 бр.)	12,61	12,61	ЦБ	0,00	0,00	12,61	0,00	0,00								приключен
10	Климатизи (ДП стая, Районни полицейски инспектори)	3,90	3,90	ЦБ	0,00	0,00	3,90	0,00	0,00								приключен
11	СМР Изграждане "Сезонен дом за стари хора и инвалиди"	322,86	322,40	ОБ	322,40	0,00	0,00	0,00	0,00								приключен
12	Климатична система - Пенсионерски клуб	2,80	2,80	ОБ	2,80	0,00	0,00	0,00	0,00								приключен
13	Система за дигитализация AGFA МБАЛ Балчик	13,54	13,54	ОБ	13,54	0,00	0,00	0,00	0,00								приключен
14	ОР компютър-томограф SOMATOM МБАЛ Балчик	25,79	25,79	ОБ	25,79	0,00	0,00	0,00	0,00								приключен
15	Автоматичен хематологичен анализатор МБАЛ Балчик	21,48	0,00	ОБ	0,00	0,00	0,00	0,00	0,00								текущ

Приложение 1. Реализирани проекти и дейности във връзка с изпълнението на ПИРО на община Балчик за периода 01.01-31.12.2022 г.

№	Проект/инициатива	Стойност (хил. лв.)	Реално изплатени (2022)	Източник на финансиране	Разпределение на финансовите средства					Период за реализация							Статус
					Общински бюджет	ЕСИФ и други финансиращи програми	Централен бюджет	Частни инвестиции	Други източници	2021	2022	2023	2024	2025	2026	2027	
<b>Мярка 3.3. Развитие на административния капацитет в услуга на гражданите и бизнеса, междуобщински и международни сътрудничества и партньорства за решаване на общи проблеми</b>		<b>76,61</b>	<b>54,01</b>		<b>36,75</b>	<b>0,00</b>	<b>17,26</b>	<b>0,00</b>	<b>0,00</b>								
1	Основен ремонт микробус Фолкваген	10,13	10,13	ОБ	10,13	0,00	0,00	0,00	0,00								приключен
2	Компютри и хардуери - 20 бр.	16,55	13,56	ОБ	13,56	0,00	0,00	0,00	0,00								приключен
3	Оборудване, машини и съоръжения (климатици)	7,20	0,00	ОБ	0,00	0,00	0,00	0,00	0,00								приключен
4	Светещ елемент с надпис	1,85	1,85	ОБ	1,85	0,00	0,00	0,00	0,00								приключен
5	Доставка и монтаж алуминиева врата	1,16	1,16	ОБ	1,16	0,00	0,00	0,00	0,00								приключен
6	Компютри и хардуер (районни инспектори)	8,36	8,36	ЦБ	0,00	0,00	8,36	0,00	0,00								приключен
7	Видеонаблюдение	7,00	0,00	ОБ	0,00	0,00	0,00	0,00	0,00								текущ
8	Видеонаблюдение	3,50	0,00	ОБ	0,00	0,00	0,00	0,00	0,00								текущ
9	Стопански инвентар - с. Царичино	4,00	2,10	ОБ	2,10	0,00	0,00	0,00	0,00								приключен
10	Стопански инвентар - с. Оброчище	1,00	1,00	ОБ	1,00	0,00	0,00	0,00	0,00								приключен
11	Стопански инвентар - с. Храброво	2,00	2,00	ОБ	2,00	0,00	0,00	0,00	0,00								приключен
12	Стопански инвентар - с. Стражица	1,50	1,50	ОБ	1,50	0,00	0,00	0,00	0,00								приключен
13	ПП ESET PROTECT	3,45	3,45	ОБ	3,45	0,00	0,00	0,00	0,00								приключен
14	Лиценз софтуер ONEBOOK	8,90	8,90	ЦБ	0,00	0,00	8,90	0,00	0,00								приключен
<b>Приоритет 4: Насърчаване развитието на туризма и културните дейности чрез устойчиво включване на природното, историческото и културното наследство</b>		<b>173,60</b>	<b>122,49</b>		<b>70,04</b>	<b>40,22</b>	<b>12,22</b>	<b>0,00</b>	<b>0,00</b>								
<b>Мярка 4.1. Рекламирање и популяризиране на територията</b>		<b>98,31</b>	<b>47,32</b>		<b>0,00</b>	<b>40,22</b>	<b>7,10</b>	<b>0,00</b>	<b>0,00</b>								
1	Популяризиране на наследството на Черно море	48,40	47,32	ПМДР	0,00	40,22	7,10	0,00	0,00								приключен
2	Съхраняване на културата и традициите свързани с рибарството в региона	49,91	0,00	ПМДР	0,00	0,00	0,00	0,00	0,00								текущ
<b>Мярка 4.2. Реконструиране и обновяване на обществени сгради и обекти с историческо и културно значение</b>		<b>30,26</b>	<b>30,13</b>		<b>25,00</b>	<b>0,00</b>	<b>5,13</b>	<b>0,00</b>	<b>0,00</b>								
1	Компютри и хардуер - Исторически музей	2,68	2,55	ЦБ	0,00	0,00	2,55	0,00	0,00								приключен
2	Оборудване машини и съоръжения - Исторически музей	2,57	2,57	ЦБ	0,00	0,00	2,57	0,00	0,00								приключен
3	Климатизи - джамия	10,00	10,00	ОБ	10,00	0,00	0,00	0,00	0,00								приключен
4	СВМЧК "Георги Победоносец"	15,00	15,00	ОБ	15,00	0,00	0,00	0,00	0,00								приключен
<b>Мярка 4.3. Организиране на разнообразни прояви в културния календар на общината</b>		<b>45,04</b>	<b>45,04</b>		<b>45,04</b>	<b>0,00</b>	<b>0,00</b>	<b>0,00</b>	<b>0,00</b>								
1	Коледна украса	45,04	45,04	ОБ	45,04	0,00	0,00	0,00	0,00								текущ
<b>Мярка 4.4. Създаване на нови туристически обекти, услуги и дейности</b>		<b>0,00</b>	<b>0,00</b>		<b>0,00</b>	<b>0,00</b>	<b>0,00</b>	<b>0,00</b>	<b>0,00</b>								
<b>Мерки за преодоляване на последствията от COVID-19</b>		<b>749,82</b>	<b>487,79</b>		<b>0,00</b>	<b>400,48</b>	<b>87,31</b>	<b>0,00</b>	<b>0,00</b>								
1	Мерки за преодоляване на последствията от COVID-19	749,82	487,79	ФЕС, ЦБ	0,00	400,48	87,31	0,00	0,00								приключен
<b>ОБЩО ИЗПЪЛНЕНИЕ</b>		<b>24 326,14</b>	<b>4 294,18</b>		<b>733,65</b>	<b>2 559,13</b>	<b>663,60</b>	<b>7,49</b>	<b>330,31</b>								