



**ДОКЛАД ЗА ПОСЛЕДВАЩА ОЦЕНКА НА
ИЗПЪЛНЕНИЕТО НА ОБЩИНСКИ ПЛАН
ЗА РАЗВИТИЕ НА ОБЩИНА БАЛЧИК
(2014-2020 г.)**

СЪДЪРЖАНИЕ

| | |
|---|-----------|
| Списък на фигурите | 3 |
| Списък на таблиците | 3 |
| Списък на използваните съкращения | 4 |
| 1. Въведение | 5 |
| 2. Методически подход..... | 6 |
| 2.1. Цел и задачи на последващата оценка..... | 6 |
| 2.2. Прилагани методи на изследване..... | 6 |
| 2.3. Представяне на последващата оценка | 7 |
| 2.4. Критерии за оценка | 7 |
| 3. Обща структура и процес на наблюдение на ОПР на община Балчик..... | 8 |
| 4. Оценка на степента на постигане целите и устойчивостта на резултатите..... | 11 |
| 4.1. Приоритет 1: Устойчиво развитие на туристическия сектор чрез разширяване на предлаганите туристически продукти и удължаване на туристическия сезон..... | 11 |
| 4.2. Приоритет 2: Повишаване на конкурентоспособността на местната икономика, водеща до просперитет на населението в общината..... | 12 |
| 4.3. Приоритет 3: Качествена жизнена среда – изграждане, поддържане, модернизация на техническа инфраструктура, опазване на околната среда..... | 12 |
| 4.4. Приоритет 4: Развитие на човешките ресурси и социално сближаване – образование и обучение, здравеопазване, пазар на труда, социални услуги и интеграция на уязвими групи | 12 |
| 4.5. Приоритет 5: Изграждане на ефективна администрация в услуга на гражданите и бизнеса..... | 12 |
| 4.6. Обобщена финансова оценка на степента на реализация на ОПР за периода 2014-2020 година..... | 13 |
| 4.7. Финансова оценка на степента на реализация на ОПР по години (от 2014 до 2020 година)..... | 14 |
| 5. Оценка на общото въздействие..... | 16 |
| 6. Оценка на ефективността и ефикасността на използваните ресурси | 31 |
| 6.1. Сравнение между заложените в приоритет 1 на ОПР дейности и изпълнението им..... | 31 |
| 6.2. Сравнение между заложените в приоритет 2 на ОПР дейности и изпълнението им..... | 34 |
| 6.3. Сравнение между заложените в приоритет 3 на ОПР дейности и изпълнението им..... | 35 |
| 6.4. Сравнение между заложените в приоритет 4 на ОПР дейности и изпълнението им..... | 38 |
| 6.5. Сравнение между заложените в приоритет 5 на ОПР дейности и изпълнението им..... | 41 |
| 7. Изводи (обобщена оценка) и препоръки относно провеждането на политиката за регионално и местно развитие | 46 |
| 7.1. Обобщена оценка на изпълнението на ОПР Балчик 2014-2020 година | 46 |
| 7.2. Изводи от изпълнението на ОПР за периода 2014-2020 относно провеждането на политиката на регионално и местно развитие | 47 |
| 7.3. Изводи за изпълнението на ОПР по приетите критерии за оценка | 48 |
| 8. Приложения..... | 49 |

СПИСЪК НА ФИГУРИТЕ

| | |
|---|----|
| Фигура 1. Финансово изпълнение на заложените стратегически цели и общото изпълнение в периода 2014-2020 г. (с натрупване) | 15 |
| Фигура 2. Финансово изпълнение на приоритетите в периода 2014-2020 г. (с натрупване) | 15 |
| Фигура 3. Икономически показатели за туризма в община Балчик | 17 |
| Фигура 4. Сравнение между вложените ресурси в проекти, техния брой и приноса им към изпълнението на приоритетите на ОПР | 43 |
| Фигура 5. Разпределение на финансовите средства за реализацията на ОПР според източника на финансиране | 44 |

СПИСЪК НА ТАБЛИЦИТЕ

| | |
|--|----|
| Таблица 1. Матрица на приоритетите, мерките и проектите към в ОПР 2014-2020 | 10 |
| Таблица 2. Ключови социално-икономически показатели за развитието на община Балчик | 16 |
| Таблица 3. Разпределение на индикаторите според техния напредък и вид | 18 |
| Таблица 4. Индикатори за въздействие и резултат, заложен в ОПР Балчик и тяхното изпълнение | 19 |
| Таблица 5. Оценка на ефективността на постигнатите резултати по приоритет 1. Устойчиво развитие на туристическия сектор чрез разширяване на предлаганите туристически продукти и удължаване на туристическия сезон | 32 |
| Таблица 6. Оценка на ефективността на постигнатите резултати по приоритет 2. Повишаване на конкурентоспособността на местната икономика, водеща до просперитет на населението в общината | 35 |
| Таблица 7. Оценка на ефективността на постигнатите резултати по приоритет 3. Качествена жизнена среда – изграждане, поддържане, модернизация на техническа инфраструктура, опазване на околната среда | 36 |
| Таблица 8. Оценка на ефективността на постигнатите резултати по приоритет 4. Развитие на човешките ресурси и социално сближаване – образование и обучение, здравеопазване, пазар на труда, социални услуги и интеграция на уязвими групи | 39 |
| Таблица 9. Оценка на ефективността на постигнатите резултати по приоритет 5. Изграждане на ефективна администрация в услуга на гражданите и бизнеса | 41 |
| Таблица 10. Заложени и отчетени средства в изпълнение на ОПР по източници на финансиране (в хил. лв.) | 45 |
| Таблица 11. Изводи за изпълнението на ОПР, според приетите критерии за оценка | 48 |

СПИСЪК НА ИЗПОЛЗВАНИТЕ СЪКРАЩЕНИЯ

| | |
|-------|---|
| АЗ | Агенция по заетостта |
| АМ | Автомагистрала |
| АН | Авторски надзор |
| АПИ | Агенция пътна инфраструктура |
| БФП | Безвъзмездна финансова помощ |
| ВиК | Водоснабдяване и канализация |
| ДБТ | Дирекция „Бюро по труда“ |
| ДВ | Държавен вестник |
| ДТБО | Депо за твърди битови отпадъци |
| ДФЗ | Държавен фонд „Земеделие“ |
| ЕООД | Еднолично дружество с ограничена отговорност |
| ЕСИФ | Европейски структурни и инвестиционни фондове |
| ЗМДТ | Закон за местните данъци и такси |
| ЗРР | Закон за регионалното развитие |
| ИСУН | Информационна система за управление и наблюдение (на Структурните инструменти на ЕС в България) |
| КИН | Културно-историческо наследство |
| МБАЛ | Многопрофилна болница за активно лечение |
| МИРГ | Местна инициативна рибарска група |
| МСП | Малки и средни предприятия |
| НИРД | Научноизследователска и развойна дейност |
| НПО | Неправителствена организация |
| НСИ | Национален статистически институт |
| ОБА | Общинска администрация |
| ОПИК | Оперативна програма „Иновации и конкурентоспособност“ |
| ОПР | Общински план за развитие |
| ОПРЧР | Оперативна програма „Развитие на човешки ресурси“ |
| ОУ | Основно училище |
| ОУПО | Общ устройствен план на община |
| ПИРО | План за интегрирано развитие на община |
| ПО | Последващата оценка |
| ПРСР | Програма за развитие на селските райони |
| ПСОВ | Пречиствателна станция за отпадъчни води |
| ПУП | Подробен устройствен план |
| РИОСВ | Регионална инспекция по околната среда и водите |
| СЕУ | Системата за електронни услуги на Държавен фонд „Земеделие“ |
| СУ | Средно училище |
| СЦ | Специфична цел |
| ЦПЛР | Център за подкрепа на личностното развитие |

1. ВЪВЕДЕНИЕ

Настоящата Последваща оценка (ПО) на изпълнението на Общинския план за развитие (ОПР) на община Балчик за периода 2014-2020 г. се извършва в изпълнение на ангажиментите на Общинската администрация, съгласно чл. 34, ал 1 от Закона за регионалното развитие. В него е регламентирано, че *„за изпълнението на стратегическите документи за регионално и пространствено развитие се извършва последваща оценка на въздействието не по-късно от една година след изтичането на периода на тяхното действие“*.

Документът включва следните задължителни компоненти:

- оценка на степента на постигане целите и устойчивостта на резултатите;
- оценка на общото въздействие;
- оценка на ефективността и ефикасността на използваните ресурси;
- изводи и препоръки относно провеждането на политиката за регионално и местно развитие.

Последващата оценка по своята същност представлява последен (след междинната оценки) и цялостен анализ на постигнатото изпълнение на общинския план за развитие. На тази база се дават препоръки към бъдещи актуализации на плановете за интегрирано развитие на общините (ПИРО) (в програмния период 2014-2020 наричани „общински плановете за развитие“) за новия програмен период – 2021-2027 година.

Изготвянето на настоящата последваща оценка се базира на годишните доклади по изпълнението на ОПР на община Балчик, доклада за междинна оценка на ОПР на община Балчик за периода 2014-2020 и актуалното социално-икономическо състояние общината.

Съдържанието на документа следва нормативните изисквания, регламентираните в ЗРР и съвременните практики за извършване на мониторинг и контрол на местни политики. Настоящата последваща оценка има следната структура:

- Въведение, нормативна обосновка за необходимостта от разработката;
- Описание на методическия подход, който очертава целите и задачите на последващата оценка и прилаганите методи на изследване и технологичната последователност на действията;
- Обща структура и процес на наблюдение на ОПР на община Балчик;
- Анализ и оценка на степента на постигане на целите и устойчивостта на резултатите;
- Оценка на общото въздействие на ОПР върху развитието на общината;
- Анализ и оценка на ефективността и ефикасността на използваните ресурси;
- Основни изводи и препоръки относно провеждането на политиката за регионално и местно развитие;
- Приложения – пълен списък с реализираните проекти и дейности за периода 2014-2020 и обобщена таблица за финансовото изпълнение на ОПР.

2. МЕТОДИЧЕСКИ ПОДХОД

Към момента на разработване на последващата оценка, в действащата нормативна уредба липсва утвърдена методика за изработване на подобен вид документи на национално, регионално и местно ниво. Затова екипът, изготвящ настоящия доклад, е разработил и прилага собствена методика.

Използваният методически подход включва следните компоненти: определяне на целите и задачите на документа; формулиране на прилаганите методи за изследване; представяне на последващата оценка под формата на доклад за изпълнението на общинския план за развитие на община Балчик за периода 2014-2020 г.; очертаване на структурата (основните раздели) на оценката и формулиране на цели и задачи и определяне на ясни критерии за оценка на извършените действия и ефектът от изпълнението на ОПР Балчик за общината.

2.1. ЦЕЛ И ЗАДАЧИ НА ПОСЛЕДВАЩАТА ОЦЕНКА

Цел

Последващата оценка на ОПР има за цел да направи комплексен и структуриран преглед на процеса и резултатите от реализацията на стратегията на плана и да оцени изпълнението му в контекста на постигнатото развитие на община Балчик.

Задачи за изпълнение в последващата оценка

- Преглед на общата структура на ОПР и процесите по неговото наблюдение и оценка;
- Определяне на въздействието или степента на постигане на целите;
- Определяне на резултатите или ефектите от прилагането на мерките;
- Общо сравнение на настоящата социално-икономическа обстановка в общината с тази през 2013 година;
- Очертаване на общото въздействие на общинския план върху социално-икономическото развитие;
- Определяне ефективността и ефикасността на заложените мерки;
- Представяне на ефектите от използване на финансовия и ресурсния потенциал за постигане на целите и приоритетите на ОПР на община Балчик;
- Формулиране на изводи и препоръки по отношение на политиките за регионално развитие по възприетите критерии за оценка.

2.2. ПРИЛАГАНИ МЕТОДИ НА ИЗСЛЕДВАНЕ

Методите, приложени в изпълнение на целта и задачите по оценката, са:

- **Документален** – анализ на съществуващите стратегически и нормативни документи, отчети, доклади и пр., които имат отношение към реализацията на ОПР.
- **Аналитичен и синтезен** – анализ на съществуващата информация и преценка доколко тя е полезна за оценката и синтез на постигнатите резултати и цели от прилагането на ОПР.

При анализа и оценката на документите се разглеждат: тяхната актуалност, достоверност, източник на информацията, изчерпателност и съответствието на ОПР с методическите указания за неговото изготвяне. Извършена е оценка на изпълнението на ОПР и преглед на всички съпътстващи документи на община, които допринасят за неговото изпълнение. Анализирани са направените инвестиции на територията на общината на базата на проектите (изпълнени и в процес на изпълнение), източниците на финансиране, ефекта и устойчивостта от тези инвестиции. Направено е обобщаване на отчетените резултати от изпълнението на общинския план за развитие.

Събирането и обработването на информацията е извършено чрез интернет, работа с документи и други подходи.

- **Експертен** – при изготвянето на последващата оценка е приложен подход на експертната оценка, там където липсват конкретни достоверни данни.

2.3. ПРЕДСТАВЯНЕ НА ПОСЛЕДВАЩАТА ОЦЕНКА

Резултатите от извършената последваща оценка са представени под формата на доклад за изпълнението на общинския план за развитие на община Балчик за периода 2014-2020 г. Документът дава информация и препоръки, които могат да се ползват при извършването на потенциални актуализации на ПИРО за следващия планов период – 2021-2027 г.

Последващата оценка изцяло е фокусирана върху Общинския план за развитие на община Балчик за периода 2014-2020 година.

Източници на информация

- Общински план за развитие на община Балчик за периода 2014-2020 година;
- Годишни доклади за изпълнението на Общински план за развитие за периода 2014-2020;
- Междинна оценка за изпълнението на Общински план за развитие на Община Балчик 2014 – 2020 г.;
- Отчети за капиталовите разходи на Общината;
- Други справки и отчети на Община Балчик;
- Попълнени въпросници от страната на общинските служители;
- Текуща статистика на НСИ;
- Информационна система за управление и наблюдение на Структурните инструменти на ЕС в България (ИСУН);
- Системата за електронни услуги на Държавен фонд „Земеделие“;
- Официалната интернет страница на Община Балчик;
- Друга информация и данни, предоставени от Община Балчик.

2.4. КРИТЕРИИ ЗА ОЦЕНКА

За постигане на обективност при разработването на настоящия документ са определени ясни критерии за оценка на извършените действия и ефектът от изпълнението на ОПР Балчик. Използваните критерии за извършването на последващата оценка дават отговор на определени въпроси, а именно:

- **обоснованост** – доколко целите на ОПР съответстват на установените социално-икономически условия и тенденции в развитието на общината и региона;
- **ефективност** – постигнатите резултати водят ли до изпълнение на поставените цели;
- **ефикасност** – дали резултатите са постигнати чрез оптимално използване на ресурсите – човешки, финансови, материални и др., при спазване на изискванията за качество и законосъобразност;
- **устойчивост** – дали постигнатите резултати са устойчиви във времето;
- **прозрачност** – дали в хода на изпълнение на ОПР е създадена възможност за информизиране на обществото чрез осигуряване на публичен достъп до информация.

3. ОБЩА СТРУКТУРА И ПРОЦЕС НА НАБЛЮДЕНИЕ НА ОПР НА ОБЩИНА БАЛЧИК

Общинският план за развитие на община Балчик 2014-2020 г. е съставен от следните основни части:

- Въведение;
- I. Анализ на икономическото и социалното развитие на община Балчик;
- II. Цели и приоритети за развитие на община Балчик за периода 2014-2020 година;
- III. Индикативна финансова таблица;
- IV. Индикатори за наблюдението и оценката на плана;
- V. Действия по наблюдението, оценката и актуализацията на плана;
- VI. Действия за прилагане принципа на партньорство и осигуряване на информация и публичност;
- VII. Програма за реализация на общинския план за развитие;
- Източници на информация.

В изготвения през 2017 г. Доклад с резултатите от извършена междинна оценка на изпълнението на ОПР 2014-2020 г. на община Балчик за периода 01.01.2014 – 31.12.2016 г. са отправени препоръки да се направи актуализация. Изготвеният през 2019 г. Актуализиран документ за изпълнение на Общински план за развитие на община Балчик 2014-2020 г. съдържа следните основни части:

- I. Увод;
- II. Актуализиран социално-икономически анализ;
- III. Индикатори за наблюдение и оценка на плана;
- IV. Актуализирана стратегическа рамка на плана;
- V. Наблюдение, оценка и актуализация на плана;
- VI. Актуализирана индикативна финансова таблица на плана;
- VII. Актуализирана програма за реализация на плана;
- Приложения.

Анализът на икономическото и социалното развитие на община Балчик е представен в няколко раздела: обща характеристика на общината; структура на общинската икономика; развитие на социалната сфера и човешките ресурси; инфраструктурно развитие, свързаност и достъпност на територията; екологично състояние и рискове; административен капацитет; и SWOT анализ. В тях е направен подробен анализ на състоянието на общината и са очертани силните и слаби страни, както и възможностите и заплахите за развитието на община Балчик.

Визията, определена в ОПР за периода 2014-2020 г. е: *„Община Балчик – община със специфичен културен облик и устойчив алтернативен модел на масовия морски туризъм, осигуряваща високо качество на живот за населението и възможности за професионална реализация.“*

От гореизложената визия са изведени **пет стратегически цели**:

- **Стратегическа цел 1:** Устойчиво развитие на туризма в община Балчик;
- **Стратегическа цел 2:** Развита местна икономика, основана на знание и иновации;
- **Стратегическа цел 3:** Постигане на балансирано и устойчиво развитие на територията на община Балчик;
- **Стратегическа цел 4:** Повишаване качеството на жизнената среда и условията за професионална реализация;

- **Стратегическа цел 5:** Постигане на добро управление и повишаване на административния капацитет.

За реализацията на стратегическите цели са определени **пет приоритета**, които са свързани със стратегическите цели. Те са:

- **Приоритет 1:** Устойчиво развитие на туристическия сектор чрез разширяване на предлаганите туристически продукти и удължаване на туристическия сезон;
- **Приоритет 2:** Повишаване на конкурентоспособността на местната икономика, водеща до просперитет на населението в общината;
- **Приоритет 3:** Качествена жизнена среда – изграждане, поддържане, модернизация на техническа инфраструктура, опазване на околната среда;
- **Приоритет 4:** Развитие на човешките ресурси и социално сближаване – образование и обучение, здравеопазване, пазар на труда, социални услуги и интеграция на уязвими групи;
- **Приоритет 5:** Изграждане на ефективна администрация в услуга на гражданите и бизнеса.

Частта „**Индикатори за наблюдение и оценка на плана**“ представя разработената система от индикатори за проследяване на ОПР в периода на неговото изпълнение и последващо отчитане. Подчертано е, че при актуализацията на плана за изготвянето на матрицата с индикатори е взета предвид **SMART концепцията**, а именно:

- *Specific (специфични)* – съответстващи на целите и приоритетите;
- *Measurable (измерими)* – избраните индикатори са насочени към желаното бъдещо състояние (в сравнение с базовата стойност), съобразно визията и заложените цели на плана. Също така те са количествено определени, така че да се позволява тяхното сравнение;
- *Available/Achievable (постижими)* – индикаторите позволяват да бъдат измервани в определени интервали от време, чрез данни от официални източници на информация;
- *Relevant/Realistic (реалистични)* – индикаторите ще са пряко свързани с целите на плана и в същото време са реалистични;
- *Timely (съобразени с времето)* - заложената стойност на индикатора трябва да бъде постигната в ограничен период от време, което е взето предвид при неговото дефиниране.

Планираната системата от индикатори е структурирана в два основни компонента – **индикатори за въздействие** (ориентирани към измерване на постигнатото по стратегически цели) и **индикатори за продукт/резултат** (насочени към измерването по приоритети).

В частта „**Наблюдение, оценка и актуализация на плана**“ подробно са описани административните дейности, които могат и следва да се извършват в периода 2014-2020 година за по-доброто изпълнение на ОПР.

Актуализирана индикативната финансова таблица обобщава необходимите ресурси за реализация на ОПР, разпределени по приоритети и финансови източници.

В следващата част на ОПР е актуализираната програма за реализация, в която подробно са описани всички мерки и дейности към тях, които следва да се реализират при изпълнението на плана. Те са структурирани в рамките на 5-те приоритета, като към всеки от тях е формулиран пакет от специфични цели, съдържащи описание на съответните мерки.

В програмата за реализация са заложи общо 144 проекта, които са разпределени в 35 мерки. Тяхното разпределение по мерки и приоритети е представено в следващата таблица.

Таблица 1. Матрица на приоритетите, мерките и проектите към в ОПР 2014-2020

| Приоритети | Мерки (брой) | Проекти (брой) |
|-------------|-----------------|-------------------|
| Приоритет 1 | 9 | 33 |
| Приоритет 2 | 6 | 15 |
| Приоритет 3 | 9 | 41 |
| Приоритет 4 | 8 | 48 |
| Приоритет 5 | 3 | 9 |
| Общо | 35 | 144 |

Източник: Актуализиран ОПР Балчик 2014-2020 г.

Оценката е, че мерките са сравнително равномерно разпределени по приоритети, което е предпоставка за по-балансиран принос на всеки от тях към общото изпълнение на ОПР.

Частта с **приложенията** обхваща следното:

- **Приложение 1.** Актуализирана програма за реализация на ОПР 2014-2020 г. на община Балчик.

В структурата на ОПР не се открива раздел, свързан с мерките за ограничаване изменението на климата и за адаптация на вече настъпилите промени, който беше регламентиран в ЗРР с изменението му от месец март 2014 г. (ДВ, бр. 22 от 2014 г. – чл. 13, ал. 2). Въпреки това в програмата за реализация на ОПР има предвидена мярка за реализация на проекти за борба с климатичните промени. Такива примери са проектите за изграждане и реконструкция на подпорни стени по речните корита, реализацията на мерки за енергийна ефективност в публични и частни сгради, подобряване управлението на отпадъците и други.

Наблюдение на ОПР

През 2017 година е **извършена междинна оценка на ОПР на община Балчик**, съгласно Закона за регионалното развитие. В Доклада с резултатите от извършена междинна оценка на изпълнението на ОПР 2014-2020 г. на община Балчик за периода 01.01.2014 – 31.12.2016 г. са направени препоръки за актуализация на ОПР Балчик 2014-2020 г.

Извършена е последваща актуализация на ОПР. Поради тази причина настоящият доклад за последваща оценка оценява актуализирания през 2019 година вариант на ОПР на община Балчик.

Положителна характеристика на мониторинга е, че за периода 2014-2020 г., **всяка година са изготвяни годишни доклади за изпълнението на плана**, които значително подпомагат цялостното отчитане на изпълнението на ОПР. Тези доклади са съществен източник на точна информация както за конкретно осъществените дейности и постигнатите резултати, така и за тенденциите в хода на общото развитие на общината през наблюдавания планов период.

4. ОЦЕНКА НА СТЕПЕНТА НА ПОСТИГАНЕ ЦЕЛИТЕ И УСТОЙЧИВОСТТА НА РЕЗУЛТАТИТЕ

Анализите и оценките на документите, свързани с изпълнението на ОПР на община Балчик, предоставени от Общинската администрация за извършване на последващата оценка, дават възможност да бъдат направени определени констатации както за изпълнението, така и за постигнатите до този момент резултати по отделните стратегически цели, произтичащите от тях приоритети и свързаните с тях мерки. За целта се прави съпоставка между заложените в ОПР цели, приоритети и мерки и документите, отнасящи се до неговото изпълнение.

В съответствие с възприетия от авторите на ОПР методически подход при изготвянето на стратегическата част, както и допускането на групиране на приоритетите, анализът на изпълнението на ОПР на община Балчик е извършен по структурата на стратегическата му част, т.е. по приоритети. Реализираните конкретни дейности и проекти, групирани по приоритети и мерки, са представени изчерпателно в табличен вид в Приложение 1 на настоящата последваща оценка.

Оценката на постигане на всяка мярка е направена на базата на следните фактори:

- Реализирани проекти/дейности, които са определени в ОПР Балчик 2014-2020;
- Реализирани проекти/дейности, които не са изрично посочени в ОПР Балчик 2014-2020, но могат да се отнесат към някоя от мерките;
- Финансови резултати;
- Потенциално влияние върху постигането на заложените индикатори;
- Експертна оценка.

Изготвената оценъчна скала е петстепенна, както следва:

- **Приоритетът е напълно постигнат** – предвидените в ОПР дейности или проекти/инициативи са реализирани изцяло или почти изцяло; проектите водят до постигане на целта от по-високо равнище или оказват влияние върху предвидените индикатори на ОПР, или се очаква да имат влияние в бъдеще време.
- **Приоритетът в значителна степен е постигнат** – голяма част от предвидените в ОПР дейности или проекти/инициативи са реализирани. В същото време те водят до постигане на целта от по-високо равнище или оказват влияние върху предвидените индикатори на ОПР, или се очаква да имат влияние в бъдеще време.
- **Приоритетът е постигнат в ниска степен** – реализирани са частично, предвидените в ОПР дейности или проекти/инициативи; привличането на финансов ресурс е незначително в сравнение с други цели/приоритети; реализираните проекти могат да не оказват влияние върху индикаторите на ОПР.
- **Приоритетът е постигнат в много ниска степен** – реализирани са единични дейности/проекти на ниска стойности, които може и да не окажат влияние върху дефинираните индикатори на плана.
- **Приоритетът не е постигнат** – предвидените в ОПР дейности или проекти/инициативи не са реализирани, или тяхната реализация е с незначителен финансов принос към плана, или няма принос към индикаторите на плана.

4.1. ПРИОРИТЕТ 1: УСТОЙЧИВО РАЗВИТИЕ НА ТУРИСТИЧЕСКИЯ СЕКТОР ЧРЕЗ РАЗШИРЯВАНЕ НА ПРЕДЛАГАНИТЕ ТУРИСТИЧЕСКИ ПРОДУКТИ И УДЪЛЖАВАНЕ НА ТУРИСТИЧЕСКИЯ СЕЗОН

Констатации: заложените индикатори за този приоритет са изпълнени в значителна степен. По отношение на заложените проекти, отново се наблюдава висока степен на изпълнение.

Оценка на постигане на приоритета: приоритетът е постигнат напълно поради постигане на индикаторите, заложен за него, както и големият брой на проектите.

4.2. ПРИОРИТЕТ 2: ПОВИШАВАНЕ НА КОНКУРЕНТОСПОСОБНОСТТА НА МЕСТНАТА ИКОНОМИКА, ВОДЕЩА ДО ПРОСПЕРИТЕТ НА НАСЕЛЕНИЕТО В ОБЩИНАТА

Констатации: индикаторите по този приоритет са изпълнени на 44%. Реализираните проекти в програмата за реализация на ОПР са изпълнени малко над 50% от заложените в ОПР, но са изпълнени и много проекти, които не са били предвидени при разработването на ОПР.

Оценка на постигане на приоритета: общата оценка е, че приоритетът е постигнат в значителна степен.

4.3. ПРИОРИТЕТ 3: КАЧЕСТВЕНА ЖИЗНЕНА СРЕДА – ИЗГРАЖДАНЕ, ПОДДЪРЖАНЕ, МОДЕРНИЗАЦИЯ НА ТЕХНИЧЕСКА ИНФРАСТРУКТУРА, ОПАЗВАНЕ НА ОКОЛНАТА СРЕДА

Констатации: заложените индикатори за въздействие са изпълнени на 63,90%. От предвидените за реализация в ОПР проекти по малка част от тях не се отчитат резултати. По останалите, обаче, резултатите са значителни.

Оценка на постигане на приоритета: общата оценка е, че целта е постигната в значителна степен, поради липсата на прогрес по някои от предвидените в плана проекти. Но в същото време по други се отчитат значителни резултати.

4.4. ПРИОРИТЕТ 4: РАЗВИТИЕ НА ЧОВЕШКИТЕ РЕСУРСИ И СОЦИАЛНО СЪБЛИЖАВАНЕ – ОБРАЗОВАНИЕ И ОБУЧЕНИЕ, ЗДРАВЕОПАЗВАНЕ, ПАЗАР НА ТРУДА, СОЦИАЛНИ УСЛУГИ И ИНТЕГРАЦИЯ НА УЯЗВИМИ ГРУПИ

Констатации: определените индикатори за проследяване на този приоритет са изпълнени на 112%. Високото изпълнение на приоритета се дължи на преизпълнението на някои от индикаторите. По отношение на заложените проекти, това е приоритетът с най-голям брой изпълнени проекти – 40 бр. от общо 48.

Оценка на постигане на приоритета: горните констатации позволят приоритета да се оцени като напълно постигнат.

4.5. ПРИОРИТЕТ 5: ИЗГРАЖДАНЕ НА ЕФЕКТИВНА АДМИНИСТРАЦИЯ В УСЛУГА НА ГРАЖДАНЕТЕ И БИЗНЕСА

Констатации: определените индикатори за проследяване на този приоритет са постигнати на 86%. Наблюдава се и високо изпълнение на заложените проекти в ОПР.

Оценка на постигане на приоритета: горните констатации позволят приоритета да се оцени като постигнат в значителна степен.

Всички анализирани проекти, които са коментирани в настоящия раздел, са представени с повече подробности в точка 6 „Оценка на ефективността и ефикасността на използваните ресурси“. Пълният списък на реализираните проекти за периода 2014-2020 година в община Балчик е поместен в Приложение 1 от настоящия доклад.

4.6. ОБОБЩЕНА ФИНАНСОВА ОЦЕНКА НА СТЕПЕНТА НА РЕАЛИЗАЦИЯ НА ОПР ЗА ПЕРИОДА 2014-2020 ГОДИНА

В следващата таблица е представена обобщена справка на финансовата реализация на ОПР на община Балчик за периода 2014-2020 година. Следва да се направят следните уточнения. При изчисляването на общата стойност на проектите:

- Не са включени стойностите по договори, подписани след 31.12.2020 година;
- Не са взети под внимание потенциалните икономии, които са се реализирали при обявяване на обществени поръчки;
- Covid-19 мерките включват всички проекти, реализирани във връзка с преодоляване последствията от ковид, налични в ИСУН, както и относимите разходи на Общината за това (ако има такива).

| Цел/приоритет | Индикативна стойност (хил. лв.) | Брой изпълнени проекти | Стойност 2020 г. (хил. лв.) | % на изпълнение |
|--|---------------------------------|------------------------|-----------------------------|-----------------|
| Стратегическа цел 1: Устойчиво развитие на туризма в община Балчик | 23 894 | 31 | 25 895,42 | 108,38% |
| Приоритет 1: Устойчиво развитие на туристическия сектор чрез разширяване на предлаганите туристически продукти и удължаване на туристическия сезон | 23 894 | 31 | 25 895,42 | 108,38% |
| Стратегическа цел 2: Развита местна икономика, основана на знание и иновации, | 7 013 | 15 | 10 386,44 | 148,10% |
| Приоритет 2: Повишаване на конкурентоспособността на местната икономика, водеща до просперитет на населението в общината | 7 013 | 15 | 10 386,44 | 148,10% |
| Стратегическа цел 3: Постигане на балансирано и устойчиво развитие на територията на община Балчик | 44 882 | 109 | 50 435,93 | 112,37% |
| Приоритет 3: Качествена жизнена среда – изграждане, поддържане, модернизация на техническа инфраструктура, опазване на околната среда | 44 882 | 109 | 50 435,93 | 112,37% |
| Стратегическа цел 4: Повишаване качеството на жизнената среда и условията за професионална реализация | 21 200 | 87 | 25 825,39 | 121,82% |
| Приоритет 4: Развитие на човешките ресурси и социално сближаване – образование и обучение, здравеопазване, пазар на труда, социални услуги и интеграция на уязвими групи | 21 200 | 87 | 25 825,39 | 121,82% |
| Стратегическа цел 5: Постигане на добро управление и повишаване на административния капацитет | 759 | 10 | 730,23 | 96,21% |
| Приоритет 5: Изграждане на ефективна администрация в услуга на гражданите и бизнеса | 759 | 10 | 730,23 | 96,21% |
| Covid-19 мерки | | 32 | 328 | |
| Общо | 97 748 | 284 | 113 601,04 | 116,22% |

4.7. ФИНАНСОВА ОЦЕНКА НА СТЕПЕНТА НА РЕАЛИЗАЦИЯ НА ОПР ПО ГОДИНИ (ОТ 2014 ДО 2020 ГОДИНА)

Анализът на финансовото изпълнение по години дава възможност да се проследи изпълнението на ОПР през целия период 2014-2020 година. При изчисляването на стойностите по години са използвани отчетите за капиталовите разходи на община Балчик, както и реално изплатените суми по проектите, администрирани чрез ИСУН 2020. С известни ограничения, това дава възможност да се направи по-реална преценка на инвестираните в общината средства. Трябва да се има предвид, че по част от проектите тепърва предстоят плащания (възстановяване на разходи), а други – може да не приключат успешно. Също така, изпълнението на договорите, сключени по мерките, свързани с Covid-19 след 31.12.2020 г., се очаква допълнително да увеличат общия финансов принос в рамките на ОПР.

Съпоставката между двете финансови оценки – обобщената (в точка 4.5.) и по години – дава отклонение от 18 939 239,00 лв. Значителната разлика се дължи на няколко фактора:

- Икономии по възлагане на обществени поръчки;
- Финансови корекции при изпълнението на проекти;
- Все още неплатени суми по част от текущите проекти – част от тях с голям бюджет.

В този смисъл, реалното финансово изпълнение на ОПР към 31.12.2020 г. е малко по-ниско от посочените стойности.

Анализът на финансовата реализация на ОПР по години показва, че най-голям финансов принос има **стратегическа цел 3** към общото изпълнение, което е обосновано от текущите инфраструктурни проекти за изграждане или поддържане на съоръженията, както и опазването на околната среда. Наблюдава се постоянно привличане на инвестиции. Общото изпълнение на стратегическата цел за периода е 112,37%.

Други стратегически цели със сериозен принос са СЦ 1 и СЦ 4. Стратегическа цел 1 е свързана с развитието на туристическия сектор. Финансовото изпълнение на СЦ е 108,38%.

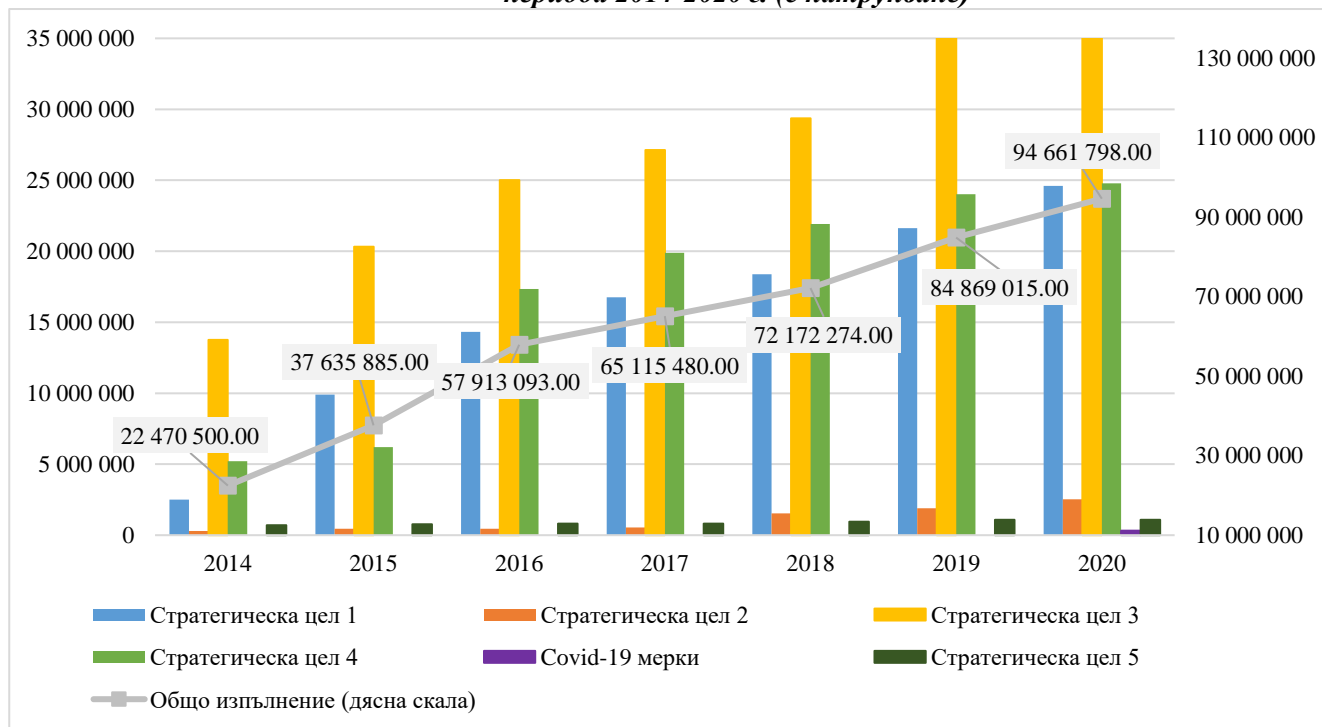
Финансовото изпълнението на СЦ 4, която е насочена към развитието на социалните услуги, образованието и здравеопазването, е 121,82%.

Преизпълнение се наблюдава и при СЦ 2, която е изпълнена финансово на 148,10%, което се дължи предимно на инициативата на местния бизнес.

С доста скромнен финансов принос е стратегическа цел 5.

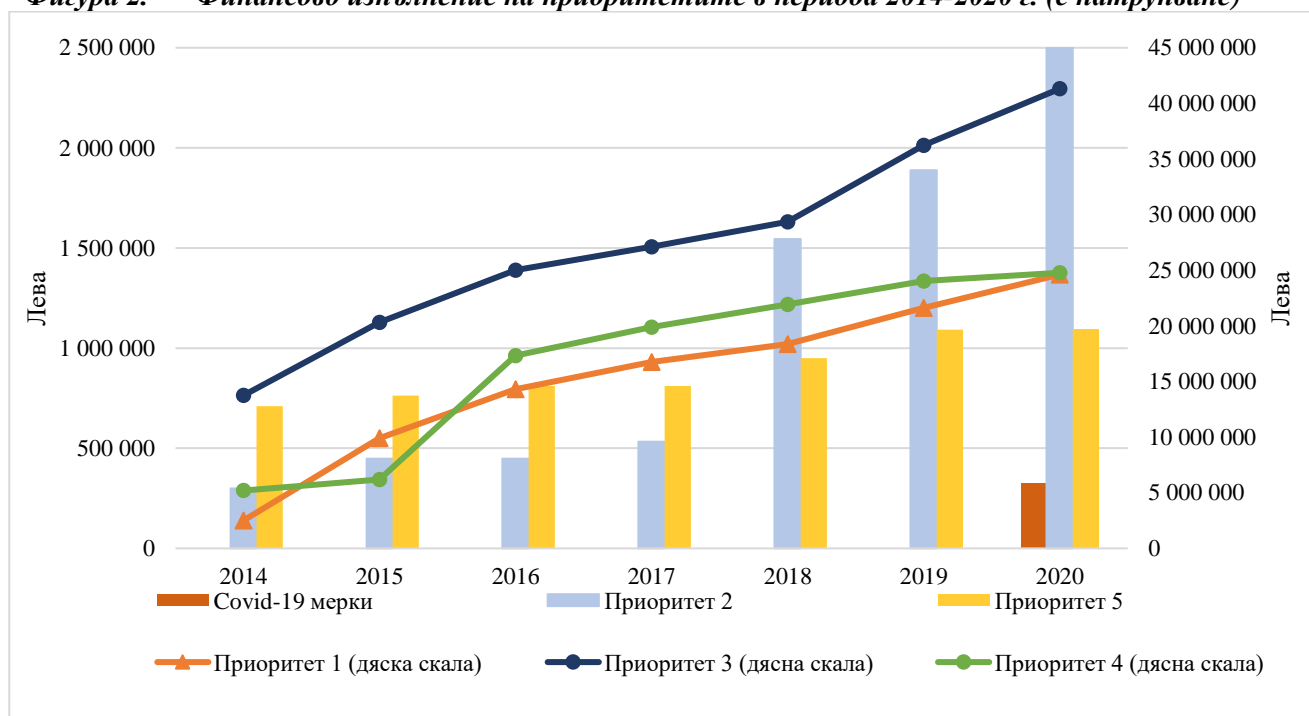
Обобщено, **изпълнението на ОПР през годините е ритмично.** Това показва, че в общината активно се работи за привличането на средства за нейното развитие.

Фигура 1. Финансово изпълнение на заложените стратегически цели и общото изпълнение в периода 2014-2020 г. (с натрупване)



Приносът на всеки приоритет към общото изпълнение на ОПР е същото, както приноса на стратегическите цели описани по-горе в текста. Към всяка стратегическа цел се отнася само по един приоритет.

Фигура 2. Финансово изпълнение на приоритетите в периода 2014-2020 г. (с натрупване)



5. ОЦЕНКА НА ОБЩОТО ВЪЗДЕЙСТВИЕ

Дълготрайното въздействие, което оказва реализацията на ОПР 2014-2020, не може да бъде оценено непосредствено след приключване на плановия период, защото част от проектите имат хоризонт на изпълнение до 2022-23 година, а за други трябва да мине време, за да се преценят икономическите и социалните ефекти от тях. Още повече, че 2020 година беше уникална с това, че през месец март се обяви световната пандемия от ковид, която засегна значителна част от социално-икономическия живот у нас. Това неминуемо оказва влияние върху планирането на капиталовите разходи на общините, текущите разходи и изпълнението на приетите бюджети. Голяма част от средствата на национално и местно ниво се насочиха към преодоляване на последствията и борба с вируса.

За изготвяне на по-точна оценка на общото въздействие на ОПР съществува и технологично ограничение – официалните статистически данни за 2020 г. започват да се публикуват след март месец, а икономическите – през есента. Поради тази причина, за да се използват данните за 2020 г., която е последната от действието на ОПР на община Балчик, следва да се изчака поне до края на 2021 година. Това е невъзможно поради разпоредбите в ЗРР, които задължават последващата оценка да се извърши до края на 2021 г. В този смисъл са използвани последните официални, налични данни и те следва да бъдат интерпретирани с мисълта, че не обхващат пълния период на действие на плана.

Настоящата **обща оценка на въздействието на ОПР обхваща два етапа**. Първият представя най-обобщено социално-икономическото състояние в общината по ключови демографски, социални и икономически показатели. Въпреки че те не са повлияни само от изпълнението на ОПР, може да се приеме, че тези показатели най-точно отразяват резултатите от провеждането на политики на регионално и местно ниво.

Вторият етап представя резултатите от изготвените конкретни специфични за ОПР индикатори, които би следвало да отразяват ефектите от неговото изпълнение на територията на община Балчик.

Прегледът на ключовите показатели показва, че за периода на действие на ОПР населението на общината е намаляло с 856 души, което се дължи основно на отрицателния естествен прираст. В същото време механичният прираст се подобрява, но той е недостатъчен, за да компенсира естествените процеси.

Положителна характеристика за състоянието на общината е, че нивото на безработица спада, а заплатите се увеличават. Местната икономика също е във възход според данните. Стойността на произведената продукция се увеличава, но се наблюдава намаляване при броя на предприятията.

Таблица 2. Ключови социално-икономически показатели за развитието на община Балчик

| Показател | Мерна единица | 2013 | 2020 | Изменение |
|---|---------------|--------|--------|-----------|
| Население към 31.12. | брой | 20 112 | 19 256 | -856 |
| Механичен прираст | брой | 94 | 261 | +167 |
| Коефициент на раждаемост | ‰ | 8,5 | 7,1 | -1,4 |
| Коефициент на смъртност | ‰ | 15,0 | 19 | +4,0 |
| Коефициент на механичен прираст | ‰ | 4,7 | 13,6 | +8,9 |
| Коефициент на естествен прираст | ‰ | -6,4 | -11,9 | -5,4 |
| Ниво на безработица (за 2014 г.) | % | 12,8 | 6,3 | -6,5 |
| Средногодишна заплата (данни за 2015 и 2019 г.) | лева | 8 617 | 12 667 | +4 050 |

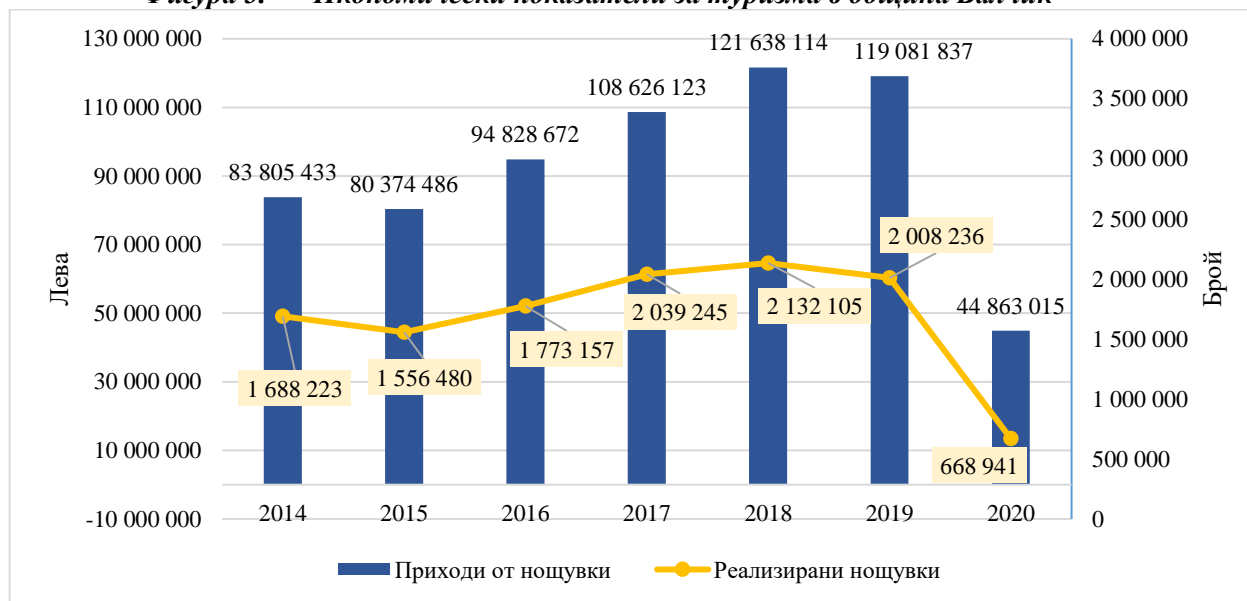
| Показател | Мерна единица | 2013 | 2020 | Изменение |
|--|---------------|---------|---------|-----------|
| Брой на предприятията (за 2014 г. и 2019 г.) | брой | 1 373 | 1 286 | -87 |
| Произведена продукция от предприятията (за 2014 г. и за 2019 г.) | хил. лв. | 355 811 | 482 033 | +126 222 |

Източник: НСИ, Агенция по заетостта, собствени изчисления

Легенда:- влошен показател;-подобрен показател.

По отношение на туризма, който е водещ в икономиката на общината - до 2019 г. се наблюдава покачване на двата основни показателя – реализирани нощувки и приходи от нощувки. През 2020 г. следва сериозен спад на показателите, който се дължи на настъпилата пандемия.

Фигура 3. Икономически показатели за туризма в община Балчик



Източник: НСИ

При изготвянето на системата за наблюдение и оценка на ОПР, съгласно методическите указания, са определени 2 вида индикатори – за въздействие („отчитат изпълнението на специфичните и стратегическите цели и имат значение за цялостната оценка...“) и за резултат (отнасят се „до наблюдението и оценката на изпълнението на определените приоритети и мерки за развитие на общината“).

След извършената междинна оценка на ОПР Балчик, в която са направени препоръки за неговата актуализация, е извършена и съответната актуализация на плана. Направена е и актуализация на индикаторите в плана, като са добавени базова, междинна и крайна стойности, което позволява те да бъдат конкретно измерими.

Системата от индикатори в ОПР Балчик обхваща 15 индикатора за въздействие и 98 – за резултат.

Анализът на постигнатия прогрес (общото въздействие) на ОПР в общината, измерен чрез определените в него **индикатори за въздействие**, показва, че по **7 от тях се отчита преизпълнение**, а по други **7 е отбелязан прогрес** (между 1% и 99,99%). Едва за **1 индикатор стойността не се е променила**.

По отношение на **индикаторите за резултат** се отчитат **34 индикатора, които са изпълнени или преизпълнени**, а по **48 има отбелязан прогрес**. При 16 от индикатора не се **отчита напредък**. При отчитането на индикаторите за резултат се наблюдават екстремни стойности при голяма част от тях – надхвърлящи в пъти заложените стойности. Това показва, че

при планирането очакванията към конкретните резултати от изпълнението на ОПР са били силно занижени.

Експертната оценка е, че изпълнението на ОПР 2014-2020 г. е много добро спрямо поставените индикатори.

Таблица 3. Разпределение на индикаторите според техния напредък и вид

| Процент изпълнение | Индикатори за въздействие (брой) | Индикатори за резултат (брой) | Общо |
|---------------------------------|----------------------------------|-------------------------------|------|
| 0% или не може да бъде изчислен | 1 | 16 | 17 |
| Между 1% и 99,99% | 7 | 48 | 55 |
| ≥100% (преизпълнение) | 7 | 34 | 41 |

В последващата таблица са представени всички индикатори от ОПР с тяхната отчетена стойност (където има данни) и степента на постигането им спрямо заложените стойности.

Таблица 4. Индикатори за въздействие и резултат, заложен в ОПР Балчик и тяхното изпълнение

| Специфична цел, Мярка | Индикатор | Мерна единица | Източник на информация | Базова стойност (БС)* (2014 г.) | Междинна оценка (отчетена) | Целева стойност 2020 г. | Отчетена стойност към 31.12.2020 г. | Изпълнение |
|----------------------------|---|---------------|------------------------|--|--|--|--|---|
| | (въздействие/резултат) | | | | | | | |
| Стратегическа цел 1 | | | | | | | | |
| Приоритет 1 | | | | | | | | |
| Мярка 1.1.1. | Брой реализирани проекти за развитие на нова инфраструктура, свързана с туризма | Брой | ИСУН | 1 | 3 | 6 | 3 | 50% |
| | Реализирани проекти, насочени към подобряване на туристическата инфраструктура | Брой | Община Балчик | 1 | 3 | 5 | 5 | 100% |
| Мярка 1.1.2. | Брой категоризирани туристически обекти | Брой | Община Балчик | Места за настаняване – 234 Заведения за хранене и развлечение - 261 | Места за настаняване – 369 Заведения за хранене и развлечение - 253 | Места за настаняване – 420 Заведения за хранене и развлечение - 262 | Места за настаняване - 414 Заведения за хранене и развлечение - 232 | Места за настаняване – 98,57%; Заведения за хранене и развлечение - 88,55% |
| | Брой реализирани нощувки | Брой | Община Балчик | 1 724 087 | 2 142 196 | 3 200 000 | 668 941 | 21% |
| Мярка 1.1.3. | Разработена програма за туризъм на община Балчик | Брой | Община Балчик | 1 | 2 | 2 | 3 | 150% |
| | Международни туристически изложения/панаири, на които общината е представена | Брой | Община Балчик | 2 | 3 | 5 | 5 | 100% |
| Мярка 1.1.4. | Вложени инвестиции за подобряване на туристическо-информационната база в общината | Хил. лв. | Община Балчик | - | 200 | 400 | 4081 | 1020% |
| | Брой посещения в ТИЦ | Брой | Община Балчик | 804 | 1 958 | 3 000 | 12730 | 424% |
| Мярка 1.2.1. | Новоразработени туристически продукти на територията на общината | Брой | Община Балчик | Няма информация | 1 | 4 | 3 | 75% |

| Специфична цел, Мярка | Индикатор | Мерна единица | Източник на информация | Базова стойност (БС)* (2014 г.) | Междинна оценка (отчетена) | Целева стойност 2020 г. | Отчетена стойност към 31.12.2020 г. | Изпълнение |
|-----------------------|---|---------------|------------------------|---------------------------------|----------------------------|-------------------------|-------------------------------------|------------|
| | (въздействие/резултат) | | | | | | | |
| | Брой новосъздадени добри практики за устойчив туризъм | Брой | Община Балчик | 0 | 1 | 3 | 1 | 33% |
| Мярка 1.2.2. | Размер на вложените средства за идентифициране възможностите и ресурсите на общината за развитие на алтернативни видове туризъм (2012 г.) | Хил. лв. | Община Балчик | 0 | 0 | 100 | 0 | 0% |
| | Брой проекти, получили подкрепа за развитие на алтернативен туризъм | Брой | ИСУН | 0 | 0 | 2 | 0 | 0% |
| Мярка 1.2.3. | Проведени културни събития годишно | Брой | Община Балчик | Няма информация | 32 | 35 | 16 | 46% |
| | Разработени общи проекти със съседни общини в областта на културата и туризма | Брой | Община Балчик | 1 | 2 | 5 | 2 | 40% |
| Мярка 1.2.4. | Разработени планове/стратегии за опазване и представяне на културно-историческото наследство в общината | Брой | Община Балчик | 0 | 2 | 2 | 3 | 150% |
| | Реализирани проекти за проучване, консервиране и експониране на археологически и други обекти на КИН и развитие на прилежащата инфраструктура | Брой | Община Балчик | 0 | 1 | 3 | 2 | 67% |
| | Брой културно-познавателни маршрути | Брой | Община Балчик | 0 | 3 | 5 | 5 | 100% |
| | Брой указателни табели в градската среда ориентирани към културното наследство (2012 г.) | Брой | Община Балчик | 14 | 19 | 25 | 25 | 100% |

| Специфична цел, Мярка | Индикатор | Мерна единица | Източник на информация | Базова стойност (БС)* (2014 г.) | Междинна оценка (отчетена) | Целева стойност 2020 г. | Отчетена стойност към 31.12.2020 г. | Изпълнение |
|----------------------------|--|---------------|------------------------|---------------------------------|----------------------------|-------------------------|-------------------------------------|------------|
| | (въздействие/резултат) | | | | | | | |
| Мярка 1.2.5. | Брой проекти за транснационално и междурегионално сътрудничество в областта на туризма | Брой | Община Балчик | 2 | 3 | 5 | 6 | 120% |
| | Брой инициативи за развитие на сътрудничеството с други морски градове | Брой | Община Балчик | 3 | 6 | 5 | 7 | 140% |
| Стратегическа цел 2 | | | | | | | | |
| Приоритет 2 | | | | | | | | |
| Мярка 2.1.1. | Брой проекти за подкрепа на стартиращи предприятия | Брой | ИСУН | 0 | 1 | 3 | 1 | 33% |
| | Брой проекти за технологична модернизация на предприятията | Брой | ИСУН | 0 | 0 | 2 | 1 | 50% |
| Мярка 2.1.2. | Реализирани кампании за реклама на Балчик като място за инвестиции | Брой | Община Балчик | 1 | 2 | 4 | 6 | 150% |
| Мярка 2.1.3. | Реализирани инвестиции в съществуващата индустриална зона | Хил. лв. | Община Балчик | 0 | 0 | 500 | 0 | 0% |
| | Създадени регионални кълстери | Брой | Община Балчик | 0 | 0 | 2 | 0 | 0% |
| Мярка 2.1.4. | Брой на нефинансовите предприятия в общината | Брой | НСИ | 43 | 48 | 50 | 48 | 96% |
| | Брой на реализираните инициативи посредством ПЧП | Брой | Община Балчик | 0 | 0 | 3 | 0 | 0% |
| Мярка 2.2.1. | Проекти в областта на биоземеделието | Брой | Община Балчик | 0 | 0 | 2 | 0 | 0% |
| | Брой проекти, свързани с развитие преработването на земеделска продукция | Брой | Община Балчик | 0 | 1 | 2 | 2 | 100% |
| | Предприятия в областта на селското стопанство | Брой | НСИ | 96 | 109 | 120 | 114 | 95% |

| Специфична цел, Мярка | Индикатор | Мерна единица | Източник на информация | Базова стойност (БС)* (2014 г.) | Междинна оценка (отчетена) | Целева стойност 2020 г. | Отчетена стойност към 31.12.2020 г. | Изпълнение |
|----------------------------|--|---------------|------------------------|---------------------------------|----------------------------|-------------------------|-------------------------------------|------------|
| | (въздействие/резултат) | | | | | | | |
| | Реализирани проекти по подмярка 4.1 „Инвестиции в земеделски стопанства“ от ПРСР | Брой | ДФЗ | НП | 2 | 4 | 3 | 75% |
| | Реализирани проекти по подмярка 6.1 „Стартова помощ за млади земеделски стопани“ на ПРСР | Брой | ДФЗ | НП | 1 | 3 | 1 | 33% |
| | Реализирани проекти по подмярка 6.3 „Стартова помощ за развитието на малки стопанства“ на ПРСР | Брой | ДФЗ | НП | 1 | 4 | 1 | 25% |
| Мярка 2.2.2. | Брой реализирани проекти, свързани с развитието на морската индустрия | Брой | Община Балчик | 0 | 0 | 2 | 0 | 0% |
| | Брой реализирани ПЧП за изпълнение на инфраструктурни проекти за развитие на морската индустрия | Брой | Община Балчик | 0 | 0 | 2 | 0 | 0% |
| Стратегическа цел 3 | | | | | | | | |
| Приоритет 3 | | | | | | | | |
| Мярка 3.1.1. | Брой на изработените ПУП за ново урбанизираните територии по ОУП, ПУП-ПУР на селищните образувания | Брой | Община Балчик | 0 | 0 | 10 | 0 | 0% |
| | Изработен нов Общ устройствен план на община Балчик | Брой | Община Балчик | 0 | 1 | 1 | 1 | 100% |
| | Изработване на дигитализиран архив - картография, кадастър, устройствено райониране, собственост | Брой | Община Балчик | 0 | 0 | 1 | 12 | 1200% |
| Мярка 3.1.2. | Размер на инвестициите в изграждане/ реконструкция/ | Хил. лв. | Община Балчик | 3 000 | 7 000 | 10 000 | 20000 | 200% |

| Специфична цел, Мярка | Индикатор | Мерна единица | Източник на информация | Базова стойност (БС)* (2014 г.) | Междинна оценка (отчетена) | Целева стойност 2020 г. | Отчетена стойност към 31.12.2020 г. | Изпълнение |
|-----------------------|--|----------------|------------------------|---------------------------------|----------------------------|-------------------------|-------------------------------------|------------|
| | (въздействие/резултат) | | | | | | | |
| | рехабилитация на уличната мрежа в Балчик | | | | | | | |
| | Дължина на изградената/рехабилитирана улична мрежа в селищните образувания | Км. | Община Балчик | 7 | 47 | 60 | 59 | 98% |
| | Дължина на изградената/рехабилитирана пътна мрежа между селищните образувания | Км. | Община Балчик | 7 | 47 | 60 | 77 | 128% |
| | Дължина на велосипедната мрежа, обособени паркинги за велосипеди | Км. | Община Балчик | 0 | 0 | 1 | 12 | 1200% |
| | Площ на реновираните пешеходни пространства | М ² | Община Балчик | Няма информация | 1 | 5 | 10000 | 200000% |
| | Брой проекти, получили подкрепа за изграждане/рехабилитиране/реконструкция на пътната инфраструктура | Брой | Община Балчик | 1 | 1 | 4 | 4 | 100% |
| Мярка 3.1.3. | Брой проекти, свързани с разширяване капацитета на рибарските пристани | Брой | Община Балчик | 0 | 0 | 2 | 0 | 0% |
| | Брой партньорски проекти, насочени към развитие на морския сектор | Брой | Община Балчик | 0 | 0 | 2 | 0 | 0% |
| Мярка 3.1.4. | Дължина на изградена/рехабилитирана водопроводна мрежа в общината | Км. | Община Балчик ВиК | 84 | 84 | 100 | 93,09 | 93% |
| | Дължина на изградената/рехабилитирана канализационна мрежа в общината | Км. | Община Балчик ВиК | 12 | 12 | 25 | 14,65 | 59% |
| | Проекти за модернизация на съществуващите ПСОВ Албена и Балчик | Брой | Община Балчик | 2 | 2 | 4 | 4 | 100% |

| Специфична цел, Мярка | Индикатор | Мерна единица | Източник на информация | Базова стойност (БС)* (2014 г.) | Междинна оценка (отчетена) | Целева стойност 2020 г. | Отчетена стойност към 31.12.2020 г. | Изпълнение |
|-----------------------|--|---------------|------------------------|---------------------------------|----------------------------|-------------------------|-------------------------------------|------------|
| | (въздействие/резултат) | | | | | | | |
| Мярка 3.1.5. | Брой административни сгради с приложени мерки за енергийна ефективност | Брой | Община Балчик | 0 | 1 | 10 | 2 | 20% |
| | Брой проекти в т.ч. административни сгради насърчаващи използването на ВЕИ | Брой | Община Балчик | 0 | 0 | 5 | 0 | 0% |
| | Брой на газифицираните общински сгради от образователната, социалната, здравната инфраструктура | Брой | Община Балчик | 1 | 3 | 8 | 5 | 63% |
| | Брой подкрепени проекти, свързани с използването на енергоспестяващи устройства | Брой | Община Балчик | 0 | 0 | 2 | 0 | 0% |
| Мярка 3.1.6. | Брой подкрепени проекти за въвеждане на електронни услуги за бизнеса и гражданите и въвеждане на нови информационни технологии за административното обслужване | Брой | Община Балчик | 1 | 3 | 6 | 4 | 67% |
| | Брой въведени нови електронни услуги за бизнеса и гражданите | Брой | Община Балчик | Няма информация | 7 | 9 | 8 | 89% |
| Мярка 3.1.7. | Реализирани проекти за подобряване на градската среда | Брой | Община Балчик | 1 | 2 | 6 | 7 | 117% |
| | Изградени детски и спортни площадки | Брой | Община Балчик | Няма информация | 3 | 6 | 5 | 83% |
| | Брой на изградените центрове за достъп до интернет в селата | Брой | Община Балчик | 0 | 8 | 10 | 8 | 80% |
| Мярка 3.2.1. | Размер на средствата за реализиране на дейности и проекти, свързани с мерките за укрепване на съществуващите | Хил. лв. | Община Балчик | 961 | 498 | 600 | 240 | 40% |

| Специфична цел, Мярка | Индикатор | Мерна единица | Източник на информация | Базова стойност (БС)* (2014 г.) | Междинна оценка (отчетена) | Целева стойност 2020 г. | Отчетена стойност към 31.12.2020 г. | Изпълнение |
|----------------------------|--|---------------|------------------------|---------------------------------|----------------------------|-------------------------|-------------------------------------|------------|
| | (въздействие/резултат) | | | | | | | |
| | свлачища и ограничаване на абразията | | | | | | | |
| | Брой реализирани проекти за защита от ерозионни, абразионни и свлачищни процеси. | Брой | Община Балчик | 1 | 4 | 7 | 4 | 57% |
| | Реализирани проекти за подобряване на околната среда и борбата с измененията на климата | Брой | Община Балчик | 2 | 4 | 7 | 4 | 57% |
| | Дял на населението обхванато от ПСОВ | % | ВиК | 54,38% | 59,35% | 70% | 59% | 85% |
| | Рекултивирани замърсени и увредени земи | дка | Община Балчик | 0 | 180 | 283 | 246,1 | 87% |
| | Размер на средствата вложени от Община Балчик в изграждането на Регионална система за управление на отпадъците | Хил.лв. | Община Балчик | 8 964 | 8 964 | 9 000 | 9898,34 | 110% |
| Мярка 3.2.2. | Събрани битови отпадъци на жител за една година | Кг. /ж. | Община Балчик | 580 | 690 | 600 | 480 | 80% |
| | Разделно събиране на масово разпространени отпадъци | % | Община Балчик | 20 | 33 | 50 | 33 | 66% |
| | Закрити и рехабилитирани нерегламентирани депа за битови отпадъци | Брой | Община Балчик | 0 | 1 | 1 | 1 | 100% |
| Стратегическа цел 4 | | | | | | | | |
| Приоритет 4 | | | | | | | | |
| Мярка 4.1.1. | Брой на децата, обхванати в детски градини | Брой | Община Балчик/НСИ | 714 | 597 | 650 | 497 | 76% |
| | Брой проекти за модернизиране на учебната база | Брой | Община Балчик | 1 | 2 | 4 | 5 | 125% |

| Специфична цел, Мярка | Индикатор | Мерна единица | Източник на информация | Базова стойност (БС)* (2014 г.) | Междинна оценка (отчетена) | Целева стойност 2020 г. | Отчетена стойност към 31.12.2020 г. | Изпълнение |
|-----------------------|---|---------------|------------------------|---------------------------------|----------------------------|-------------------------|-------------------------------------|------------|
| | (въздействие/резултат) | | | | | | | |
| | Намаляване броя на децата от I-VIII клас, напуснали общообразователните и специални училища | Брой | Община Балчик | 101 | 105 | 70 | 72 | 97% |
| | Размер на вложените средства за реализиране на програми за финансиране и резидентни програми подчинени на приоритетите на „Творческа Европа 2014 -2020“ | Хил. лв. | Община Балчик | 0 | 0 | 200 | 0 | 0% |
| | Реализирани проекти/дейности в областта на превенциите | Брой | Община Балчик | 0 | 2 | 5 | 3 | 60% |
| Мярка 4.1.2. | Брой съвместни инициативи със социални партньори за продължаващо професионално обучение | Брой | Община Балчик | 0 | 0 | 5 | 0 | 0% |
| | Разработена система за социално включване на етнически малцинства | Брой | Община Балчик | 0 | 1 | 1 | 1 | 100% |
| | Реализирани проекти и инициативи за подобряване на квалификацията и образователното равнище на възрастни лица | Брой | Община Балчик | 0 | 1 | 3 | 3 | 100% |
| Мярка 4.2.1. | Реализирани инициативи/проекти за профилактика на общественото здраве | Брой | Община Балчик | Няма информация | 1 | 3 | 2 | 67% |
| | Брой проекти получили подкрепа за реконструкция/модернизация на сградния фонд на здравните заведения и доставка на медицинско оборудване | Брой | Община Балчик/ ИСУН | 1 | 2 | 4 | 3 | 75% |

| Специфична цел, Мярка | Индикатор | Мерна единица | Източник на информация | Базова стойност (БС)* (2014 г.) | Междинна оценка (отчетена) | Целева стойност 2020 г. | Отчетена стойност към 31.12.2020 г. | Изпълнение |
|-----------------------|---|---------------|------------------------|---------------------------------|----------------------------|-------------------------|-------------------------------------|------------|
| | (въздействие/резултат) | | | | | | | |
| | Брой на рехабилитираните здравни заведения | Брой | Община Балчик/ ИСУН | 1 | 2 | 3 | 3 | 100% |
| Мярка 4.2.2. | Брой изградени/ реконструирани/ модернизирани спортни съоръжения (комплекси и стадиони) | Брой | Община Балчик | 1 | 3 | 6 | 7 | 117% |
| | Реализирани проекти за насърчаване на развитието на спорта | Брой | Община Балчик | 1 | 3 | 7 | 4 | 57% |
| | Размер на вложените средства за подпомагане на спортните клубове в общината | Хил. лв. | Община Балчик | 103 | 113 | 130 | 533 | 410% |
| Мярка 4.2.3. | Равнище на безработица | % | Община Балчик | 11,50% | 5,50% | 5% | 6,3% | 79% |
| | Коефициент на заетост | % | Община Балчик | 53,60% | 59,70% | 60% | 55,27% | 92% |
| | Проекти за интеграция на рискови социални групи на пазара на труда | Брой | Община Балчик | 0 | 1 | 3 | 1 | 33% |
| | Безработни лица, включени в заетост по мерките за насърчаване на заетостта и по ОПРЧР | Брой | ДБТ | 75 | 110 | 200 | 535 | 268% |
| | Безработни лица, включени в квалификационни и преквалификационни курсове | Брой | ДБТ | 82 | 142 | 200 | 712 | 356% |
| | Програми за заетост | Брой | ДБТ | 2 | 4 | 9 | 5 | 56% |
| | Брой включени младежи до 29 години в програми и проекти за заетост и обучение | Брой | ДБТ | 0 | 66 | 100 | 92 | 92% |

| Специфична цел, Мярка | Индикатор | Мерна единица | Източник на информация | Базова стойност (БС)* (2014 г.) | Междинна оценка (отчетена) | Целева стойност 2020 г. | Отчетена стойност към 31.12.2020 г. | Изпълнение |
|----------------------------|--|---------------|------------------------|---------------------------------|----------------------------|-------------------------|-------------------------------------|------------|
| | (въздействие/резултат) | | | | | | | |
| | Брой лица, обхванати от проекти за интеграция на рискови социални групи на пазара на труда. | Брой | ДБТ | 32 | 67 | 80 | 67 | 84% |
| Мярка 4.2.4. | Брой проекти получили финансиране за подкрепа за социално включване на хора с увреждания | Брой | Община Балчик/ ДБТ | 1 | 1 | 3 | 4 | 133% |
| Мярка 4.2.5. | Предоставяни социални услуги | Брой | Община Балчик/ ДБТ | 4 | 5 | 6 | 5 | 83% |
| Мярка 4.2.6. | Брой осъществени публично-частни партньорства в социалната сфера | Брой | Община Балчик | 0 | 0 | 2 | 0 | 0% |
| Стратегическа цел 5 | | | | | | | | |
| Приоритет 5 | | | | | | | | |
| Мярка 5.1.1. | Реализирани проекти за оптимизиране на административното обслужване и намаляване на административната тежест | Брой | Община Балчик | 1 | 2 | 4 | 3 | 75% |
| | Предоставяне на публични услуги от общината по електронен път | Брой | Община Балчик | 0 | 7 | 10 | 8 | 80% |
| | Брой съвместно предоставени публични услуги с други общини | Брой | Община Балчик | 0 | 0 | 2 | 2 | 100% |
| Мярка 5.2.1. | Брой проекти за развитие на административния капацитет | Брой | Община Балчик | 4 | 5 | 7 | 6 | 86% |
| Мярка 5.2.2. | Реализирани партньорски проекти с други общини/държави | Брой | Община Балчик | 3 | 7 | 9 | 10 | 111% |

| Специфична цел, Мярка | Индикатор | Мерна единица | Източник на информация | Базова стойност (БС)* (2014 г.) | Междинна оценка (отчетена) | Целева стойност 2020 г. | Отчетена стойност към 31.12.2020 г. | Изпълнение |
|-----------------------|-------------------------|---------------|------------------------|---------------------------------|----------------------------|-------------------------|-------------------------------------|------------|
| | (въздействие/резултат) | | | | | | | |
| | Обменени добри практики | Брой | Община Балчик | 1 | 4 | 6 | 4 | 67% |

| Индикатор | Мерна единица | Източник на информация | Базова стойност (БС)* (2014 г.) | Междинна оценка (отчетена) | Целева стойност 2020 г. | Отчетена стойност към 31.12.2020 г. | Изпълнение |
|--|---------------|------------------------|---------------------------------|----------------------------|-------------------------|-------------------------------------|------------|
| Индикатори за въздействие | | | | | | | |
| Стратегическа цел 1 | | | | | | | |
| Реализирани приходи от ношувки | Хил. лв. | НСИ | 83 805 | 94 828 | 98 000 | 44 863 | 45,8% |
| Стратегическа цел 2 | | | | | | | |
| Преки чуждестранни инвестиции | Хил. лв. | НСИ | 19 076 | 43 564 | 50 000 | 67 122 | 134,2% |
| Нетни приходи от продажби | Хил. лв. | НСИ | 412 054 | 583 491 | 600 000 | 570 733 | 95,1% |
| ДМА | Хил. лв. | НСИ | 804 972 | 783 551 | 805 000 | 789 407 | 98,1% |
| Реализирани иновационни проекти | Брой | ИСУН 2020 | 0 | 0 | 2 | 4 | 200,0% |
| Стратегическа цел 3 | | | | | | | |
| Намаление на загубите във водопреносната мрежа | % | Вик | 83,3% | 74,65% | 65% | 75% | 115,6% |
| Относителен дял на населението, присъединено към водопроводната система | % | Вик | 99,90% | 99,90% | 100% | 100% | 100,0% |
| Относителен дял на населението, присъединено към канализационната система | % | Вик | 54,38% | 59,35% | 70% | 59,35% | 84,8% |
| Изработен Общ устройствен план на община Балчик | Брой | Община Балчик | 1 | 1 | 1 | 1 | 100,0% |
| Брой изпълнени проекти/ програми за управление на природни рискове и ограничаване изменението на климата и за адаптацията към вече настъпилите промени | Брой | Община Балчик | 0 | 0 | 2 | 0 | 0,0% |

| Индикатор | Мерна единица | Източник на информация | Базова стойност (БС)* (2014 г.) | Междинна оценка (отчетена) | Целева стойност 2020 г. | Отчетена стойност към 31.12.2020 г. | Изпълнение |
|--|---------------|--------------------------|---------------------------------|----------------------------|-------------------------|-------------------------------------|------------|
| Разработена Програма за опазване на околната среда, вкл. Управлението на отпадъците на територията на общината | Брой | Община Балчик | 1 | 0 | 2 | 1 | 50,0% |
| Стратегическа цел 4 | | | | | | | |
| Брой на наетите лица в нефинансовите предприятия | НСИ | Брой | 6 587 | 7 087 | 7 800 | 6 373 | 81,7% |
| Средна годишна работна заплата | НСИ | Лв. | 8 293 | 10 487 | 12 000 | 12 667 | 105,6% |
| Стратегическа цел 5 | | | | | | | |
| Изпълнени проекти по оперативни програми от Община Балчик | Брой | Община Балчик, ИСУН 2020 | - | 31 | 38 | 71 | 186,8% |
| Реализирани проекти, подобряващи административното и информационно обслужване | Брой | Община Балчик | - | 3 | 5 | 4 | 80,0% |

Източник: ОПР, Междинна оценка на ОПР, Общинска администрация, НСИ, ДБТ, ОД „Земеделие“, собствени изчисления

6. ОЦЕНКА НА ЕФЕКТИВНОСТТА И ЕФИКАСНОСТТА НА ИЗПОЛЗВАНИТЕ РЕСУРСИ

Оценката на ефективността и ефикасността е изготвена на базата на сравнителен и количествен анализ.

Първият включва преглед на заложените в ОПР проекти и инициативи и доколко те са реализирани в периода 2014-2020 година (още наричан „техническо изпълнение на ОПР“). Всички дейности, заложи в ОПР, са групирани по приоритети. Следва да се подчертае, че в този раздел се прави оценка само на заложените проекти и/или мерки в ОПР, описани в „Приложение 2. Индикативен списък на проектите и индикатори за конкретни продукти/резултати“ към общинския план на ОПР Балчик 2014-2020.

Вторият анализ включва **оценка на ефективността**, която се базира на връзката между 2 фактора – използвани ресурси и постигнато изпълнение по приоритети. Чрез оценката се илюстрира доколко ефективно са вложени ресурсите, като измерва изразходвания бюджет за постигането на всеки от приоритетите. Този анализ представя общата финансова реализация по приоритети, включвайки и проектите, които не са били първоначално заложи в ОПР, включително осъществени в рамките на изпълнените мерки за справяне/преодоляване с ковид.

6.1. СРАВНЕНИЕ МЕЖДУ ЗАЛОЖЕНИТЕ В ПРИОРИТЕТ 1 НА ОПР ДЕЙНОСТИ И ИЗПЪЛНЕНИЕТО ИМ

Приоритет 1 включва 2 специфични цели с техните 9 мерки. Те са изцяло насочени към развитието на туристическия сектор – разнообразяване на туристическите продукти, удължаване на туристическия сезон, подобряване на туристическата инфраструктура. Конкретните мерки в този приоритет са:

- Поддържане и подобряване на транспортната, комуникационна и друга инфраструктура на туризма;
- Развитие на интегрирани и конкурентоспособни туристически продукти;
- Промотиране и популяризиране на община Балчик като туристическа дестинация;
- Подобряване на информационно-туристическата база в общината;
- Създаване на нови туристически продукти и обекти;
- Насърчаване на алтернативни видове туризъм;
- Подкрепа на предприемачеството в културните и творчески индустрии с акцент върху индустрията на фестивали и културни събития, визуалните и сценични изкуства, културното наследство;
- Проучване, консервиране и експониране на археологически и други обекти на КИИ и развитие на прилежащата инфраструктура с цел превръщането им в обекти на масово посещение;
- Сътрудничество и партньорство в областта на туризма.

За реализацията на заложените в ОПР мерки са определени и 31 проекта. Част от тях са конкретни, докато други имат характеристиката на „пакет“ от проекти. Всички те и постигнатите резултати са представени в следващата таблица. При по-голяма част от проектите има постигнати резултати.

**Таблица 5. Оценка на ефективността на постигнатите резултати по приоритет 1.
Устойчиво развитие на туристическия сектор чрез разширяване на предлаганите
туристически продукти и удължаване на туристическия сезон**

| № | Проект | Постигнати резултати |
|-----|---|---|
| 1. | Текущ ремонт подпорна стена местност „Кулака“ - гр. Балчик | Проектът е реализиран през 2016 г. |
| 2. | „Подобряване на връзката на третични възли Мангалия и Балчик до TEN-T инфраструктура“ /Improving the connection of tertiary nodes Mangalia and Balchik to TEN-T infrastructure/ | Проектът се реализира, като неговото изпълнение стартира през 2016 г. |
| 3. | Монтиране на информационни и указателни табели | В рамките на плана, проектът не е реализиран. |
| 4. | Основен ремонт на „Мелницата“ | Проектът е изпълнен в рамките на реализацията на плана. |
| 5. | Изграждане на семеен хотел за селски туризъм в с. Дропла, общ. Балчик | Проектът е изпълнен и финансиран по ПРСР 2007-2013). |
| 6. | Текущо поддържане на инфраструктура и зелени площи в туристическата програма | В рамките на плана е извършен основен ремонт и е осигурено текущо поддържане на инфраструктурата и зелените площи в общината. |
| 7. | Текущо поддържане на инфраструктура и зелени площи | В рамките на плана е извършен основен ремонт и е осигурено текущо поддържане на инфраструктурата и зелените площи в общината. |
| 8. | Проект за изграждане, реконструкция и подобряване на туристическа инфраструктура, развитие на туристически атракции | В рамките на плана, проектът не е реализиран |
| 9. | Подобряване на туристическите атракции и свързаните с тях инфраструктури на територията на община Балчик | Проектът е реализиран през 2014 и 2015 г. |
| 10. | Проект „Черноморски велосипед – Диверсифициране на туристическите услуги в трансграничния регион Констанца – Балчик чрез велосипеди BSB“ | Проектът е реализиран. Чрез изпълнението на проекта се осигурява алтернативен транспорт и услуги за отдих на туристите, които идват в градове Констанца и Балчик, чрез създаване на мрежа от станции за колелета под наем, управлявани от функционална компютърна система. |
| 11. | Програма за развитие на туризма - Общински и общоградски празници с местно и национално значение, Събития с международно участие и значение, Подпомагане на проекти с регионално и национално значение, Медийна реклама и рекламни материали, Международно сътрудничество и побратимяване | Проведени са множество общински и общоградски празници с местно и национално значение, както и културни мероприятия с международно участие и стойност (Майски празници; Ден на град Балчик; Коледни, новогодишни и други традиционни празници на селищата; Национални празници на културата „Албена“; Международен детски фестивал „Усмивките на морето“; Международен фестивал „Balchik Classic Days“; Международен филмов фестивал на късометражното кино; Фестивал на младите в изкуството „Виа Понтика“; Фолклорен фестивал „Море от ритми“; Международен хоров фестивал „Черноморски звуци“; Международен детски фестивал на изкуствата „Трикси“ и др.), Фестивал на младите в изкуството „ВИА ПОНТИКА“, Международен фолклорен фестивал „Море от ритми“, Международен детски фестивал на изкуствата на английския език и детското творчество „Светът в детските длани“. |

| № | Проект | Постигнати резултати |
|-----|--|--|
| | | Международен младежки фестивал „Изкуство, Таланти, Море“, Международен творчески фестивал „Академия Слънчева България“, Международен детски фестивал „Усмивките на морето“, Международен фестивал-конкурс за хорово, инструментално и хореографско изкуство, Международен фестивал „Слънчева България“, Пленер „Европейски хоризонти“, Международен хоров фестивал „Черноморски звуци“. |
| 12. | Изработване на туристически информационни материали за промотиране на община Балчик в страната и в чужбина | В рамките на плана на извършвани различни дейности за реклама на община Балчик. |
| 13. | Издръжка на туристически информационни центрове в Балчик и с. Кранево | В рамките на плана са извършвани съответните дейности. |
| 14. | Проект „Пъстрото лице на Добруджа“ | Проектът е изпълнен и посредством него е популяризирана дестинацията „Пъстрото лице на Добруджа“ и са разработени 15 туристически маршрута. Изработен е интегриран „пакетен микс“ от повече от 13 вида печатни, мултимедийни и интернет продукти. |
| 15. | Проект „РибАрт фест Балчик“ | Проектът е реализиран. В рамките на неговото изпълнение са проведени форуми на изкуството, касаещи риболова и привличането на рибарската общност към културата – „РибАрт фест“. |
| 16. | Културна програма на община Балчик | Ежегодно се изпълняват дейностите от годишната културна програма на общината. |
| 17. | Развитие на читалищни дейности | В рамките на плана 10 читалища в общината развиват своята дейност. |
| 18. | Насърчаване на традиционни празници и изложби в общината | Проектът е реализиран. Изпълнени са годишните програми в сферата на туризма: чествани общински и общоградски празници с местно и национално значение, събития с международно участие и значение. |
| 19. | Представяне на регионалното културно наследство в 3D („Advertising of Regional Cultural Heritage in 3D - Arch 3D“) | В рамките на плановия период е изпълнен проект по Програма за трансгранично сътрудничество ИНТЕРРЕГ Румъния и България 2014-2020 с наименование „Представяне на регионалното културно наследство в 3D“ („Advertising of Regional Cultural Heritage in 3D - Arch 3D“), съвместно с община Мангалия. Община Балчик е водещ партньор на проекта, по който за двете общини са изработени по 10 3D филма, представящи културното и историческо им наследство. |
| 20. | Подобряване на състоянието на културните обекти | В рамките на плана са извършвани текущи ремонти и е закупувано/ изградено необходимото техническо оборудване. |
| 21. | Обновяване на публични пространства и насърчаване установяване на нови творчески функции в тях (културни прояви и улични атракции) | В рамките на плана, проектът не е реализиран. |
| 22. | Проекти за изграждане на художествено осветление на археологически и архитектурни паметници на културата | В рамките на плана, проектът не е реализиран. |

| № | Проект | Постигнати резултати |
|-----|---|--|
| 23. | Централен вход на читалище „П. Хилендарски“ гр. Балчик | Проектът е изпълнен през 2018 г. |
| 24. | Изграждане на паметник „Св. Св. Кирил и Методий“ | Проектът е изпълнен. |
| 25. | Изпълнение на консервационно-реставрационни работи и строително-монтажни работи по архитектурни обекти, вкл. адаптация на неизползвани сгради или помещения за нови функции | По време на изпълнение на плана са извършени следните дейности: <ul style="list-style-type: none"> ▪ консервация, реставрация и експониране на късноантична и средновековна крепост „Дионисополис“ в кв. „Хоризонт“, гр. Балчик; ▪ реконструкция, консервация, експониране и социализация на недвижимата културна ценност „Мелницата“ за нуждите на туристически културно-информационен център „Мелницата“ и експозиционна сбирка; ▪ реставрация, консервация, експониране и социализация на обект „Теке Ак Язълъ Баба – Св. Атанас“. |
| 26. | „Синергия на природа и култура - потенциал за развитие на трансграничния регион“ /Synergy of nature and culture - potential for development of the cross-border region/ | Проектът е в процес на изпълнение. |
| 27. | Дигитализиране на културното наследство в общината и интегрирането им различните форми на реклама и предлагане на туристическия продукт | В рамките на плана, проектът не е реализиран. |
| 28. | Основен ремонт на Художествена галерия | Проектът е изпълнен. |
| 29. | Проект „Съхраняване на природното наследство на гр. Балчик чрез обновяване на тематичен парк „ЕХО“ | Проектът е изпълнен. |
| 30. | Осъществяване на контакти с водещи центрове в страната и чужбина, развиващи алтернативен туризъм | В рамките на плана, проектът не е реализиран. |
| 31. | Създаване на единна система за отчитане (мониторинг) на туристическите посещения и обмяна на данни между общината, хотелите и туристическите обекти | В рамките на плана, проектът не е реализиран. |

6.2. СРАВНЕНИЕ МЕЖДУ ЗАЛОЖЕНИТЕ В ПРИОРИТЕТ 2 НА ОПР ДЕЙНОСТИ И ИЗПЪЛНЕНИЕТО ИМ

Приоритет 2 обхваща две специфични цели, към които отново са определени 6 мерки с общо 15 проекта. Приоритетът е насочен към засилване на конкурентоспособността на местната икономика. Приоритетните дейности са насочени към структурно балансиране на отраслите – туризъм, морско дело, селско стопанство, преработвателна промишленост. Конкретните мерки са:

- Подобряване на условията за бизнес и насърчаване на предприемачеството в общината;
- Привличане на инвестиции в общината;
- Подобряване на бизнес климата в общината – обособяване на бизнес пространства;
- Подобряване на административните услуги за бизнеса;
- Развитие на конкурентен аграрен сектор;

- Създаване на условия за пълноценно развитие на морската индустрия като сектор със самостоятелно значение и съдействаща за развитието на останалите икономически сектори в община.

В рамките на отчетния период при по-голяма част от проектите няма извършвани дейности. Реализирането на проектите се дължи предимно на частни фирми.

Таблица 6. Оценка на ефективността на постигнатите резултати по приоритет 2. Повишаване на конкурентоспособността на местната икономика, водеща до просперитет на населението в общината

| № | Проект | Постигнати резултати |
|-----|--|---|
| 1. | Повишаване на производствения капацитет и засилване на експортния потенциал на „ГЛОБЪЛ КОМЮНИКЕЙШЪН НЕТ“ АД (ГКН) | Проектът е реализиран. |
| 2. | Насърчаване на предприемачеството в области, свързани с европейски и регионални предизвикателства и секторите на НСНМСП | В рамките на плана, проектът не е реализиран. |
| 3. | Стимулиране внедряването на иновации в предприятията | В рамките на плана са реализирани 4 проект по програма „Иновации и конкурентоспособност“. |
| 4. | Проект „Предприемачеството в семейния бизнес и в полза на модерна България“ | Проектът е реализиран. |
| 5. | Създаване на тематично фокусирани лаборатории | В рамките на плана, проектът не е реализиран. |
| 6. | Провеждане на информационни кампании и инкубатори за идеи между общинска администрация и бизнеса за привличане на инвестиции | В рамките на плана, проектът не е реализиран. |
| 7. | Обособяване на бизнес пространства | В рамките на плана, проектът не е реализиран. |
| 8. | Подобряване на административните услуги за бизнеса | В рамките на плана, проектът не е реализиран. |
| 9. | Развитие на стопанства от млади фермер по мярка 6.1 на ПРСР | В рамките на плана е реализиран 1 проект по мярка 6.1. |
| 10. | Проекти по Мярка 6.3. „Стартова помощ за развитието на малки стопанства“ на ПРСР | В рамките на плана е реализиран 1 проект по мярка 6.3. |
| 11. | Проекти по Мярка 4.1. Инвестиции в земеделски стопанства | В рамките на плана е реализиран 1 проект по мярка 4.1. |
| 12. | Развитие на тържищната търговия чрез изграждане на регионална мрежа от постоянни и временни борси | В рамките на плана, проектът не е реализиран. |
| 13. | Ферма и риболопилня за интензивно отглеждане на калкан (psetta maxima) в рециркуляционна система - сектор „Рециркуляционни системи“ | В рамките на плана, проектът не е реализиран. |
| 14. | Инвестиции в аквакултурите | В рамките на плана, проектът е реализиран. |
| 15. | Проект „Изграждане и оборудване на съоръжения за съхранение на рибарски принадлежности в ПИ 02508.86.39 (УПИ XI-39), находящ се в град Балчик“ | В рамките на плана, проектът е реализиран. |

6.3. СРАВНЕНИЕ МЕЖДУ ЗАЛОЖЕНИТЕ В ПРИОРИТЕТ 3 НА ОПР ДЕЙНОСТИ И ИЗПЪЛНЕНИЕТО ИМ

В рамките на приоритет 3 са поставени 2 специфични цели с общо 9 мерки и общо 41 проекти идеи, насочени предимно към изграждане и модернизация на съществуващата транспортна и морска инфраструктура, рехабилитация на водопроводната и канализационна мрежа в общината, както и благоустрояването на населените места в общината. Определените в ОПР мерки са, както следва:

- Подобряване на съгласуваността между устройственото и стратегическо планиране на общината;
- Изграждане и подобряване на съществуващата транспортна инфраструктура;
- Модернизация на морската транспортна инфраструктура и разширяване на нейния капацитет в конкретни области (пристанищен товарооборот, рибарски и яхтени пристани);
- Развитие и доизграждане на ВиК инфраструктурата;
- Развитие на енергийната инфраструктура;
- Развитие инфраструктурата на информационното общество;
- Благоустройство на селищната среда, включително и на територията на селата;
- Мониторинг на свлачищни и абразивни процеси в общината. Продължаване на мерките за укрепване на съществуващите свлачища и ограничаване на абразията;
- Подобряване на инфраструктурата за управление на отпадъците.

В рамките на отчетния период по 38 от 41 проекта има отчетени дейности. По всички индикативни проекти има значителни резултати, обобщени в следващата таблица.

**Таблица 7. Оценка на ефективността на постигнатите резултати по приоритет 3.
Качествена жизнена среда – изграждане, поддържане, модернизация на техническа инфраструктура, опазване на околната среда**

| № | Проект | Постигнати резултати |
|----|---|--|
| 1. | Общ устройствен план на община Балчик | В рамките на плановия период е изготвен Общ устройствен план на община Балчик. |
| 2. | Разработване на цифрови кадастрални карти и други географски информационни системи за нуждите на общината | В рамките на плана, проектът не е изпълнен. |
| 3. | Изработване на стратегически документи за следващия програмен период 2021-2027 и отчетни документи за настоящия | Ежегодно са изготвяни всички необходими отчетни документи. Разработени са следните стратегически документи: <ul style="list-style-type: none"> ▪ План за интегрирано развитие на община Балчик 2021-2027 г.; ▪ Програма за опазване на околната среда 2021-2025 г. на община Балчик; ▪ Програма за овладяване популацията на безстопанствените кучета 2021 – 2025 г.; ▪ Краткосрочна програма на община Балчик за насърчаване използването на енергия от ВИ и биогорива 2021-2024 г.; ▪ Програма за намаляване на риска от бедствия 2021-2025 г.; ▪ Общинска програма за енергийна ефективност на община Балчик за периода 2017-2022 г. |
| 4. | Проект „Рехабилитиране пътен участък км. 10+100 до км. 17+800 /Дропла -Сенокос/ от Път IV – 29608“ | Проектът е изпълнен през 2014 г. |
| 5. | „Аварийно укрепване на откоса на насипа по общински път DOB 1149/I – 9 Каварна – Балчик/ - Топола – м. Иканталъка- граница община (Каварна – Балчик) – м. Тузлата – Балчик – Албена - /I-9/ при км. 7+980, Община Балчик“ | Проектът е изпълнен през 2014 г. |
| 6. | ОР четвъртокласна пътна мрежа -DOB 2009- /III-902 с. Оброчище - с. Кремена/-с. Рогачево | Проектът е изпълнен през 2015 г. |

| № | Проект | Постигнати резултати |
|-----|--|---|
| 7. | ОР четвъртокласна пътна мрежа -DOB 2001-DOB 1107 с. Храбово - с. Бобовец/-с. Ляхово | Проектът е изпълнен през 2015 г. |
| 8. | Гр. Балчик – „Ак Баир“, аварийно укрепване ул. „Г. Бенковски“ | Проектът е изпълнен през 2016 г. |
| 9. | Рехабилитация на Път IV-29608 (Генерал Тошево - Каварна) Василево – Дропла - Сенокос от км 10+100 до км 17+800“, Община Балчик | Проектът е изпълнен през 2014 г. |
| 10. | Строителство и рехабилитация на улици и тротоари в гр. Балчик | Ежегодно се извършват дейности по рехабилитация на улици в община Балчик. |
| 11. | Рехабилитация на пътя между с. Гурково и с. Тригорци, пътя между Албена и Балчик и други | Проектът е изпълнен. |
| 12. | Рехабилитация на улична мрежа, междублокови пространства и паркинги | Ежегодно се извършват дейности по рехабилитация на улици в община Балчик. |
| 13. | Рехабилитация ул. Струма, гр. Балчик | Проектът е реализиран. |
| 14. | Рехабилитация на част от пътната мрежа на Община Балчик, с оглед запазване и развитие на нейната пропускателна способност | Изпълнението на проекта стартира през 2018 г. |
| 15. | Инвестиционни проекти на общинската пътна и улична мрежа и междублокови пространства | Проектът е реализиран в рамките на три години – 2014, 2015 и 2016 г. |
| 16. | Изграждане и поддържане на видеонаблюдение на възловите кръстовища в града и общината | В рамките на плана, проектът не е реализиран. |
| 17. | Обновяване на морската транспортна инфраструктура (пристанища, кейове) | В рамките на плана, проектът не е реализиран. |
| 18. | Проект „Рехабилитиране на ПСОВ - Албена, общ. Балчик“ | Проектът е изпълнен през 2014 и 2015 г. |
| 19. | Проект „Изграждане на трети утаител и дълбоководно заустване на ПСОВ - Балчик и разширяване обхвата на канализационната мрежа на гр. Балчик“ | Проектът е изпълнен през 2014 и 2015 г. |
| 20. | Разширяване и рехабилитация на ВиК мрежа на с. Оброчище | Проектът е изпълнен през 2016 г. |
| 21. | Подмяна осветителни тела ул. „Черно море“ гр. Балчик; Възстановяване ел. захранване стар гробищен парк гр. Балчик | Проектът е изпълнен. |
| 22. | Санирането на 2 многофамилни жилищни сгради в град Балчик, ж.к. Балик, бл. 24, вх. А и Б и бл. 26, вх. А и Б. | Проектът е изпълнен. |
| 23. | Проект „Енергийна ефективност на градските логистични услуги за малки и средни европейски исторически градове“ – ENCLOSE | Проектът е изпълнен. |
| 24. | Модернизация на уличното осветление на община Балчик | Проектът е изпълнен. |
| 25. | Изграждане на енергоспестяващо улично осветление | През 2013 г. община Балчик изпълни проект: „Изграждане на улично фотоволтаично осветление на алея „Дамбата“ гр. Балчик. През 2016 г. изпълни проект „Модернизация на улично осветление в община Балчик, област Добрич“. Извършена е подмяна на осветителни тела на ул. „Черно море“ гр. Балчик. |

| № | Проект | Постигнати резултати |
|-----|---|--|
| 26. | Прилагане на мерки за ЕЕ на общински сгради | Извършени са ремонтни дейности в общински сгради, които са описани в приложение 1. |
| 27. | Текущ ремонт на административна сграда, находяща се на ул. „Дионисополис“ №2 гр. Балчик, Община Балчик | Проектът е изпълнен през 2014 г. |
| 28. | Реконструкция и благоустрояване на крайбрежна алея Дамба | Проектът е изпълнен. |
| 29. | Изграждане на парк в гр. Балчик | Реализирането на проекта започва през 2020 г. |
| 30. | Изграждане парк Балик | Проектът е реализиран през 2016-2017 г. |
| 31. | Корекция речно корито река Краневска, вкл. прилежаща инфраструктура - мостови съоръжения и пасарелки | Проектът е изпълнен. |
| 32. | Отстраняване на последиците от наводнението на територията на община Балчик, предизвикано от проливните дъждове в периода 19-23 юни 2014 г. | Проектът е изпълнен. |
| 33. | Премостване р. Батовска, с. Оброчище | Проектът е изпълнен. |
| 34. | Укрепване на свлачища вилна зона Фиш-Фиш | Проектът е изпълнен. |
| 35. | Почистване на коритото на река Краневска | Проектът е изпълнен. |
| 36. | Укрепване на съществуващите свлачища и ограничаване на морската абразия | Проектът е реализиран. |
| 37. | Програма за опазване на околната среда | Програма за опазване на околната среда 2021-2025 г. на община Балчик. |
| 38. | Проект „Изграждане на регионална система за управление на отпадъците в регион Добрич“ с претоварна станция за ТБО | Проектът се реализира поетапно през 2014 и 2015 г. |
| 39. | Изграждане на претоварна станция за ТБО | Проектът е реализиран през 2016 г. |
| 40. | Закриване и рекултивация на депо за отпадъци на община Балчик | Проектът се реализира през 2016 и 2017 г. |
| 41. | Дейности по управление на отпадъците | Проектът е изпълнен. |

6.4. СРАВНЕНИЕ МЕЖДУ ЗАЛОЖЕНИТЕ В ПРИОРИТЕТ 4 НА ОПР ДЕЙНОСТИ И ИЗПЪЛНЕНИЕТО ИМ

Приоритет 4 е с най-много заложили проектни идеи от всички в ОПР – общо 48, разпределени в 8 мерки, чрез които следва да се постигнат 2 специфични цели. Дейностите в този приоритет са ориентирани към разширяване на достъпа до качествено образование; постигане на по-голяма гъвкавост на образователната система спрямо промените в пазара на труда; създаване на условия за качествена заетост, гарантираща социално включване; подобрен достъп до здравеопазване; подобряване на социалното включване; подкрепа за развитие на културни дейности; спорт и отдих. Мерките са, както следва:

- Осигуряване на достъпно и качествено образование и намаляване процента на преждевременно напусналите образователната система;
- Обвързване образователната система с пазара на труда;
- Укрепване и разширяване на системата за здравно обслужване в общината;
- Подобряване на спортната материална база в общината;
- Повишаване на трудовата заетост и усвояване на нови професионални умения от работната сила;
- Подобряване качеството на живот на хората в неравностойно положение, чрез упражняване на правото им на труд и превенция на социалната изолация;
- Разширяване на мрежата от социални услуги за подкрепа на уязвими групи от обществото;
- Прилагане и развитие на принципа на партньорството и междусекторното сътрудничество в социалната политика.

От всички 48 индикативните проекти по 40 от тях има извършвани дейности. Постигнатите резултати са обобщените в последващата таблица.

Таблица 8. Оценка на ефективността на постигнатите резултати по приоритет 4. Развитие на човешките ресурси и социално сближаване – образование и обучение, здравеопазване, пазар на труда, социални услуги и интеграция на уязвими групи

| № | Проект | Постигнати резултати |
|-----|--|--|
| 1. | Основен ремонт на СУ „Христо Ботев“ | Проектът е реализиран през 2019 г. |
| 2. | Внедряване на мерки по енергийна ефективност и възобновяема енергия в сгради - ОУ „Св. Св. Кирил и Методий“, СУ „Хр. Ботев“ | Проектът се реализира през 2016 и 2017 г. |
| 3. | Заедно можем | Проектът е реализиран през 2017-2019 г. В рамките на проекта са подпомогнати децата от етническите малцинства и/или от маргинализирани обществени групи, и от семейства, търсеци или получили международна закрила, да се изградят като пълноценни граждани, и за успешната им професионална, социална и личностна реализация. |
| 4. | Оборудване и ремонт на училища и детски градини на територията на община Балчик | Проектът е изпълнен през 2014-2016 г. |
| 5. | Основен ремонт на сграда училище с. Стражица | Проектът е изпълнен през 2016 г. |
| 6. | Основен ремонт ОУ Сенокос | Проектът е изпълнен през 2015-2016 г. |
| 7. | Основен ремонт ДГ №2 | Проектът е изпълнен през 2016 г. |
| 8. | Основен ремонт физкултурен салон ОУ „Кирил и Методий“ | Проектът е изпълнен през 2016 г. |
| 9. | Подобряване качеството и създаване на условия за достъп до образование | В рамките на плана, проектът не е реализиран. |
| 10. | Интегрирани мерки за подобряване достъпа до образование | В рамките на плана, проектът не е реализиран. |
| 11. | Осигуряване на условия за активно социално приобщаване на деца от социално уязвими групи (деца от маргинализираните общности, деца със специални образователни потребности, деца с девиантно поведение и други). | В рамките на плана, проектът не е реализиран. |
| 12. | Обвързване на училищата и бизнеса | В рамките на плана, проектът не е реализиран |
| 13. | Подобряване условията на труд в Медицински център „Медика- Албена“ ЕАД | Проектът е реализиран. В рамките на изпълнението му е оптимизирана организацията на трудовата дейност и са подобрени условията на труд. |
| 14. | Проект „Преустройство, ремонт и инсталации на част от сградата на МБАЛ – Балчик за оборудване със специализирана апаратура“ | Проектът е изпълнен през 2014 г. |
| 15. | Модернизиране на здравната инфраструктура в общината | В рамките на плана, проектът не е реализиран. |
| 16. | Програми за профилактика на общественото здраве | В рамките на плана, проектът не е реализиран. |
| 17. | Основен ремонт МБАЛ | Проектът е изпълнен през 2014 и 2015 г. |
| 18. | Проектиране, изграждане на спортни площадки | Проектът е изпълнен през 2014 и 2015 г. |
| 19. | Изграждане на полигон за хвърляне на чук, копие и диск в „Авиоград“- гр. Балчик | Проектът е изпълнен. |
| 20. | Програма за развитие на спорта | В рамките на плана, проектът е реализиран. |
| 21. | Основен ремонт Стадион гр. Балчик | Проектът е изпълнен поетапно през 2016-2018 г. |

| № | Проект | Постигнати резултати |
|-----|--|---|
| 22. | „Изграждане и оборудване на мултифункционална спортна площадка в гр. Балчик“ | В рамките на плана, проектът се е реализира поетапно през 2019 и 2020 г. |
| 23. | Финансиране на футболни и спортни клубове, поддръжка на спортни бази | Ежегодно в община Балчик се финансират футболните и спортни клубове. |
| 24. | Изграждане мултифункционална част Стадион | Проектът е реализиран поетапно. |
| 25. | Програма „Старт на кариерата“ | Проектът е изпълнен през 2014 г. |
| 26. | Подобряване достъпа до заетост в община Балчик | Проектът е реализиран в рамките на плановия период. |
| 27. | Регионална програма за заетост и обучение 2014 г. | Проектът е изпълнен през 2014 г. |
| 28. | Проект „Подкрепа за обучение и заетост“ | Проектът е изпълнен през 2015 г. |
| 29. | Обучения и заетост на младите хора | В рамките на плана през годините се изпълняват програми за заетост и обучение на младежи до 29 години. |
| 30. | Осигуряване на транспорт за работещите в „Медика – Албена“ ЕАД, съобразен с тяхното работно време и местоживееене | Проектът е изпълнен през 2014 г. |
| 31. | Програма за заетост и обучение на област Добрич - 2016 г. | Проектът е изпълнен през 2016 г. |
| 32. | Нови работни места в ЕКОГРУП ЕООД | Проектът е изпълнен през 2017 и 2018 г. В рамките на проекта е осигурено целогодишно предлагане на услуги в областта на спортния туризъм (спортни и тренировъчни лагери по източни бойни изкуства). |
| 33. | Нови работни места в Ефект-3 ООД | Проектът е изпълнен през 2017 г. |
| 34. | Национална програма „От социални помощи към осигуряване на заетост“ | Проектът е реализиран през 2014 г. |
| 35. | „Повишаване конкурентоспособността на хората в предпензионна възраст чрез подобряване на тяхната квалификация и образование“ („Advanced Competitiveness Through Improvement, Vision and Education“ - ACTIVE) | Проектът е изпълнен през 2018-2019 г. |
| 36. | Повишаване на достъпа до заетост на уязвими групи от община Балчик | Проектът е реализиран през 2017-2019 г. |
| 37. | Проект „Подкрепа за достоен живот“ | Проектът е реализиран през 2015 г. В рамките на проекта е приложен нов подход за предоставяне на услуги в семейна среда чрез въвеждане на принципа „индивидуален бюджет за личен асистент“. |
| 38. | Проект „Ремонт на сграда за обществено хранене“, находяща се в ПИ с идентификатор 02508.73.81, гр. Балчик, ул. „Варненска“ №2 | Проектът е изпълнен през 2014 г. |
| 39. | Проект „Да протегнем ръка за помощ“ | Проектът е изпълнен през 2014 г. |
| 40. | Проект „ЦНСТ – Балчик“ | Проектът е изпълнен през 2014-2015 г. в рамките на проекта е изграден модерен център за настаняване от семеен тип. |
| 41. | Осигуряване на топъл обяд | Проектът е реализиран през 2015 г. |
| 42. | Осигуряване на топъл обяд на най-нуждаещите се лица от община Балчик | Проектът се изпълнява в период от три години – 2017, 2018 и 2019 г. |
| 43. | Подкрепа за независим живот | Проектът се изпълнява в период от три години – 2016, 2017 и 2018 г. В рамките на проекта са предоставени комплексни социални услуги на 72 лица с увреждания и хора над 65 г. в невъзможност |

| № | Проект | Постигнати резултати |
|-----|---|---|
| | | за самообслужване с цел преодоляване на последиците от социално изключване и бедност. |
| 44. | Нови възможности за грижа | Проектът е реализиран през 2016 г. В изпълнение на проекта на 22 потребители е предоставена социалната услуга „личен асистент“. |
| 45. | Текущ ремонт и оборудване на социалните услуги | Проектът е изпълнен за период от три години – 2014, 2015 и 2016 г. |
| 46. | Предоставяне на услуга „Център за социална рехабилитация и интеграция“ | Проектът е реализиран. |
| 47. | Смяна на дограма в ЦСОП в с. Кранево | Проектът е реализиран през 2018 г. |
| 48. | Изграждане на механизми на междусекторно партньорство между институциите (здравеопазване, образование, жилищна политика, заетост) | В рамките на плана, проектът не е реализиран. |

6.5. СРАВНЕНИЕ МЕЖДУ ЗАЛОЖЕНИТЕ В ПРИОРИТЕТ 5 НА ОПР ДЕЙНОСТИ И ИЗПЪЛНЕНИЕТО ИМ

Приоритет 5 се състои от 2 специфични цели и обхваща 3 мерки, насочени към по-доброто управление в общината и оползотворяване на възможностите за сътрудничество с различни заинтересовани страни. Представените в ОПР мерки са, както следва:

- Подобряване на функционирането на общинската администрация с оглед повишаване ефективността на местното самоуправление и качеството на предоставяните услуги за населението и бизнеса в общината;
- Развитие на капацитета на администрацията за стратегическо планиране и подобряване на общинското управление;
- Партньорство с органите на държавно управление и ефективно регионално сътрудничество със съседните общини в области от взаимен интерес (алтернативни видове туризъм, агробизнес, подготовка на кадри и др.).

Общият брой на предвидените проекти е 9. При 8 от тях са извършвани дейности.

Таблица 9. Оценка на ефективността на постигнатите резултати по приоритет 5. Изграждане на ефективна администрация в услуга на гражданите и бизнеса

| № | Проект | Постигнати резултати |
|----|--|--|
| 1. | Проект „Ефективна и ефикасна администрация в Община Балчик“ | Проектът е реализиран. |
| 2. | Проект „Повишаване квалификацията на служителите в Община Балчик“ | Проектът е реализиран. |
| 3. | Повишаване качеството на предоставяните административни услуги чрез въвеждане на електронни услуги и електронен регистър | Проектът е реализиран. |
| 4. | Проект „Подпомагане на устойчивото развитие на община Балчик чрез обучение на служителите в общинската администрация“ | Проектът е реализиран. |
| 5. | Проект „Ефективна общинска администрация Балчик“ | Проектът е реализиран. |
| 6. | Проект „Cross Border Gardening Art by Black Sea“ MIS ETC code 697 | Проектът е реализиран. В рамките на неговото изпълнение са направени инвестиции в инфраструктура и съоръжения в град Текиргьол – Румъния, в Ботаническа градина и Държавен културен институт „Двореца“ – Балчик и са организирани съвместни мероприятия, свързани с туризма. |
| 7. | „Мрежа за интелигентно сътрудничество на Черноморските общини в трансграничния | Проектът е изпълнен през 2018 и 2019 г. |

| № | Проект | Постигнати резултати |
|----|--|---|
| | регион“ („Network for smart cooperation of Black Sea communities in the cross-border region“, Приоритетна ос 5 „Ефикасен регион“ | |
| 8. | Дейности по подготовка за осъществяване на консултации и партньорства с чужди администрации | В рамките на плана, проектът не е реализиран. |
| 9. | Проект за Подготвителни дейности за стратегия за водено от общностите местно развитие (ВОМР) в Балчик | Проектът е изпълнен през 2016 г. |

Оценка на ефективността

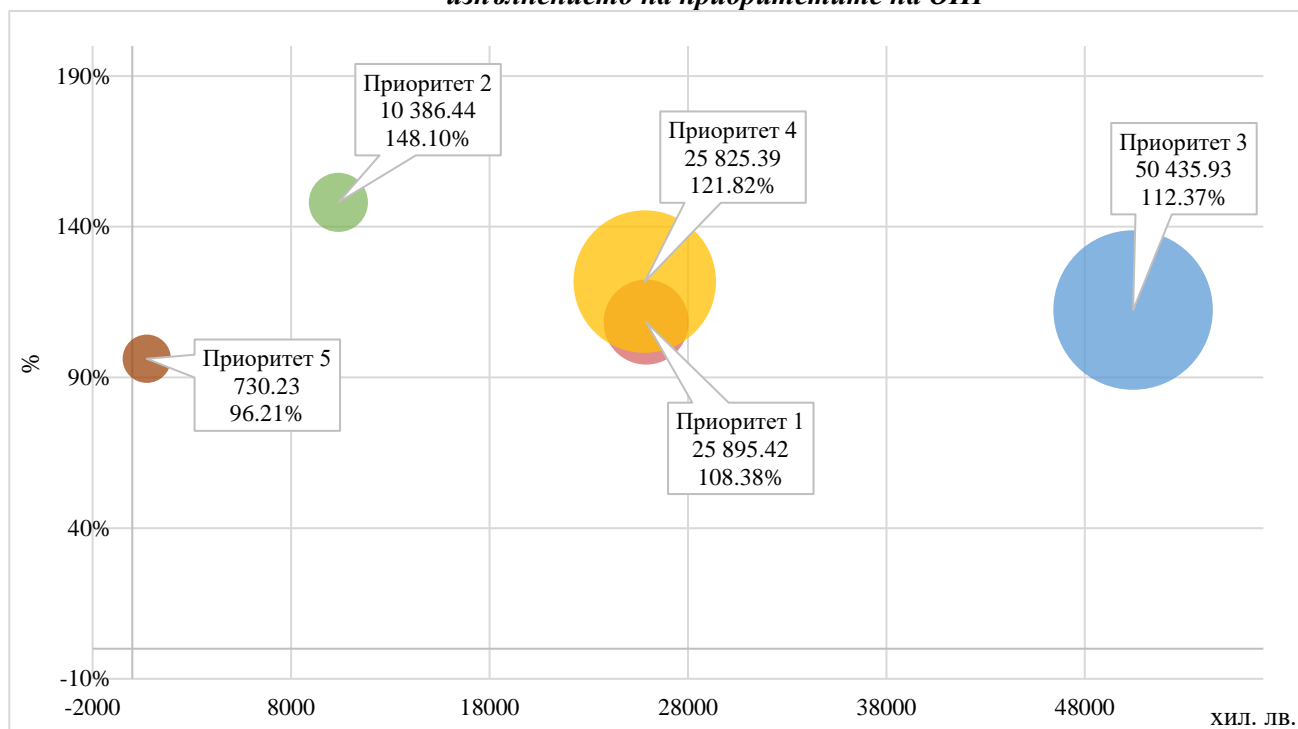
Оценката на ефективността, базирайки се на сравнението на двата показателя – използвани ресурси и постигнато изпълнение, дава представа за финансовата ефективност на ОПР в периода 2014-2020 г. Важно е да се подчертае, че не винаги финансовата ефективност е еквивалентна на социалните ползи – новоразкрити работни места, спестено време при административно обслужване, получаване на подкрепа и други.

Поради тази причина както горе представените таблици с изпълнението на заложените дейности и проекти не трябва да се анализира самостоятелно, така и следващата графика следва да се интерпретира с ясното съзнание, че някои ефекти от ОПР не са финансово измерими.

Въпреки това, графиката дава отправна точка и по същество тя прави съпоставка между вложените ресурси в проекти, техния брой и в каква степен те са допринесли за изпълнението на съответния приоритет. В нея големината на кръга показва броя на реализираните проекти към съответния приоритет. Колкото по-голям е кръгът, толкова повече реализирани проекти има към определения приоритет. В същото време колко по-нагоре е по ординатната ос, толкова по-висок е процентът на финансово изпълнение. А колкото по-надясно по абсцисата – толкова повече средства са изразходвани в абсолютна стойност.

Измерването на ефективността **не включва** още средствата, които са получени по различни мерки, свързани с преодоляване на ковид кризата – в размер на 327,6 хил. лв. – тъй като тези разходи възникват при форсмажорни обстоятелства и няма как да бъдат планирани или отчетени към даден приоритет в ОПР.

Фигура 4. Сравнение между вложените ресурси в проекти, техният брой и приноса им към изпълнението на приоритетите на ОПР



Графиката визуализира дисбаланса при изпълнението на ОПР на община Балчик по приоритети. Следва да се подчертае, че този дисбаланс се дължи основно на предвидените и изразходваните средства по отделните приоритети.

Приоритет 1 „Устойчиво развитие на туристическия сектор чрез разширяване на предлаганите туристически продукти и удължаване на туристическия сезон“ е преизпълнен – 108,38%. При планирани средства от 23,89 млн. лв., стойността на проектите към 2020 г. е 25,89 млн. лв. Голяма част от финансирането на проектите/ дейности идва от общинския бюджет.

По приоритет 2 „Повишаване на конкурентоспособността на местната икономика, водеща до просперитет на населението в общината“ са изразходвани малко над 10 млн. лв., при планирани 7 млн. лв. Това съставлява 148,10% изпълнение от предварително заложената сума в индикативната финансова таблица на ОПР. Изпълнението на приоритета се дължи на инициативите на бизнеса.

Приоритет 3 „Качествена жизнена среда – изграждане, поддържане, модернизация на техническа инфраструктура, опазване на околната среда“ е финансово най-абсорбиращият приоритет, по който са отчетени и най-много изпълнени проектни предложения – 109 броя. Това е логично с оглед, че тук се включват почти всички инвестиционни мерки – рехабилитация и ремонти на улици, пътища, обществени сгради, ВиК мрежи, зелени площи и прочие. Изразходваните средства по този приоритет възлизат на над 50,4 млн. лв., при планирани 44,8 млн. лв. или 112,37%.

Приоритет 4 „Развитие на човешките ресурси и социално сближаване – образование и обучение, здравеопазване, пазар на труда, социални услуги и интеграция на уязвими групи“ е също преизпълнен – 121,82%. При планирани средства от 21,2 млн. лв., стойността на проектите е 25,8 млн. лв. В същото време това е приоритет, чиито последствия по-трудно се измерват с пари, защото резултатите не се проявяват директно.

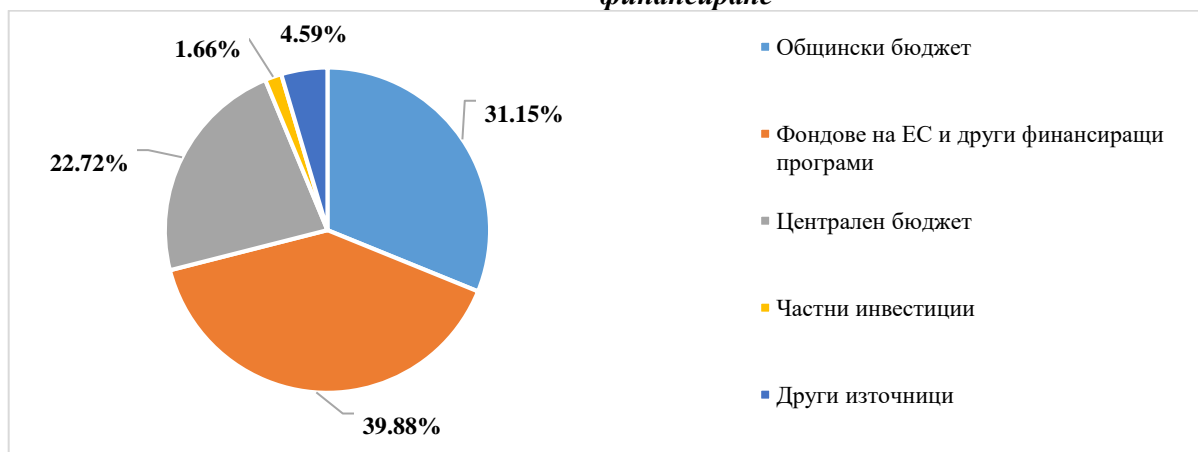
По приоритет 5 „Изграждане на ефективна администрация в услуга на гражданите и бизнеса“ са изразходвани средства в размер на малко над 730 хил. лв., при планирани 759 хил. лв. или изпълнението възлиза на 96,21%.

Оценката на ефективността на изразходваните средства може да се направи и чрез още една гледна точка – тази на **произхода на финансовите ресурси** за подпомагане на общинските приоритети за развитие. От тази гледна точка Община Балчик е високоефективна при изразходването на собствен ресурс.

Разпределението на средствата по източници показва, че най-голям дял при изпълнението на ОПР идва от ЕСИФ. Близо 40% от изразходваните средства в общината (45,304 млн. лв.) идват от този източник. Положително е, че общината не е толкова зависима от държавния бюджет, защото отчита превес на собствените средства пред тези от централния бюджет. Общинският бюджет е над 31% от изразходваните средства, което са 35,388 млн. лв. Делът на централния бюджет е 22,66% или 25,806 млн. лв. Основно средства от държавния бюджет се отпускат за ремонти на транспортна и техническа инфраструктури.

Делът на разходите от „други източници“ възлиза на 4,59%. Частните инвестиции са допринесли за само 1,66% (1,885 млн. лв.) от общото финансово изпълнение на ОПР 2014-2020 г.

Фигура 5. Разпределение на финансовите средства за реализацията на ОПР според източника на финансиране



Източник: Община Балчик, ИСУН, СЕУ към ДФЗ, собствени изчисления

От аналитична гледна точка е целесъобразно да се направи съпоставка и между **планираните индикативни средства и реално изразходваните такива, според източника на финансиране**. Така може да се направи преценка доколкото изпълнението на ОПР се придържа към финансовите рамки, които са заложили в него и най-вече до каква степен предвижданията са били реалистични, за да може да се изведат съответните изводи при бъдещо планиране на разходите.

По отношение на **средствата от общинския бюджет**, за периода 2014-2020 година Общината е **изпълнила финансовия план на ОПР на 125,3%**.

За отчетния период в рамките на общината са реализирани проекти и инициативи, получаващи **средства от ЕСИФ**, на стойност малко над предварителните разчети (**117,4%**). Възможно е тази сума да е леко занижена заради забавянето на оперативните програми и мерки от ПРСР, но въпреки това показва много добро придържане към първоначалната цел. Следва да се отбележи, че в стойността се включват и средствата, които фирмите са получили за справяне с ковид кризата през 2020 година и допринасят допълнително за по-добрия показател. Друга характеристика на отчета е, че част от проектите, реализирани в началото на програмния период

2014-2020 г. всъщност са започнали през предходния (или договорите са подписани в неговия хоризонт).

Изпълнението на финансовата програма по отношение на **централния бюджет** също е много добро (**108,7%**). При планирани малко над 23 млн. лв. са привлечени повече от 25 млн. лв.

Предвидените индикативни **средства от частни инвестиции** в ОПР са с най-ниско изпълнение. В индикативния бюджет на ОПР са предвидени малко над 4 млн. лв., докато към 2020 г. са отчетени **1,885 млн. лв.** Това се дължи на ниската активност на предприятията в общината при изготвянето и печеленето на „европейски“ проекти, за които е необходимо съфинансиране.

Следва да се отбележи, че за реализацията на ОПР са изразходвани близо **5,216 млн. лв.** (5% от целия бюджет на ОПР) от „**други източници**“, за които са заложили в индикативния бюджет малко над 3 млн. лв. Това са главно средства, привлечени с проекта „Модернизация на уличното осветление на община Балчик“ и др.

По отношение на **общото финансово изпълнение се отчитат 116,2%** от предварително заложенния индикативен бюджет в ОПР.

Горните изводи обуславят оценката, че **общият бюджет в ОПР е добре планиран и балансиран по отношение на отделните източници.**

Таблица 10. Заложени и отчетени средства в изпълнение на ОПР по източници на финансиране (в хил. лв.)

| Източник на финансиране | Общински бюджет | Фондове на ЕС и други финансиращи програми | Централен бюджет | Частни инвестиции | Други източници | Общо |
|--------------------------------------|-----------------|--|------------------|-------------------|-----------------|------------|
| Индикативен бюджет ОПР | 28 240,00 | 38 591,00 | 23 748,00 | 4 007,00 | 3 162,00 | 97 748 |
| Отчет към 31.12.2020 г. (в хил. лв.) | 35 388,26 | 45 304,09 | 25 806,89 | 1 885,15 | 5 216,65 | 113 601,04 |
| Изпълнение (в %) | 125,3% | 117,4% | 108,7% | 47,0% | 165,0% | 116,2% |

7. ИЗВОДИ (ОБОБЩЕНА ОЦЕНКА) И ПРЕПОРЪКИ ОТНОСНО ПРОВЕЖДАНЕТО НА ПОЛИТИКАТА ЗА РЕГИОНАЛНО И МЕСТНО РАЗВИТИЕ

7.1. ОБОБЩЕНА ОЦЕНКА НА ИЗПЪЛНЕНИЕТО НА ОПР БАЛЧИК 2014-2020 ГОДИНА

При изготвяне на обобщената оценка са взети всички изводи, направени в предходните точки, като е разработена скала на оценка, която отговаря на следните въпроси:

- Реализираните проекти съответстват ли на определените стратегически цели на ОПР?
- Съответстват ли изразходваните ресурси на заложените приоритети?
- Съответстват ли изразходваните ресурси на постигнатите резултати?
- Постигнатите резултати дали се очаква да са устойчиви във времето?

Целенасочено настоящето обобщение е извършено на ниво „приоритет“, защото в стратегическата рамка един приоритет отговаря на една стратегическа цел. Съответно оценката, която е направена за всеки приоритет, е еквивалентна на тази за всяка стратегическа цел.

Използваната скала е петстепенна:

„+++“ – целта/приоритетът е изцяло изпълнен/а

„++“ – целта/приоритетът е постигнат/а във висока степен

„+“ – целта/приоритетът е частично постигнат/а

„!“ – целта/приоритетът не е постигнат/а, но са налице подготвителни действия за постигането в близко бъдеще

„-“ – целта/приоритетът не е постигнат/а и няма данни за извършени подготвителни действия

| Приоритет | Оценка на изпълнението | Коментар/препоръка |
|---|------------------------|--|
| Приоритет 1: Устойчиво развитие на туристическия сектор чрез разширяване на предлаганите туристически продукти и удължаване на туристическия сезон | +++ | Приоритетът е добре формулиран. Планираният общ бюджет за него е в рамките на 24,44%. Финансовото му изпълнение е 108,38%. |
| Приоритет 2. Повишаване на конкурентоспособността на местната икономика, водеща до просперитет на населението в общината | +++ | Едва 7,17% от финансовия ресурс в ОПР е предвиден за този приоритет, докато изпълнението му е над 148%. Това го прави най-преизпълнения финансово приоритет. Това се дължи основно на проекти, изпълнявани от частния сектор. В приоритета са включени предимно проекти, които следва да се реализират от местния бизнес, което е силно рисковано за изпълнението на ОПР, въпреки че в случая не е така. |
| Приоритет 3. Качествена жизнена среда – изграждане, поддържане, модернизация на техническа инфраструктура, опазване на околната среда | +++ | За изпълнението на този приоритет в ОПР са заложили 45,92% от общия финансов ресурс. Реално му изпълнение обаче е на 112,37%, което се дължи основно на проектите за подобряване на инфраструктурата и околната среда. |
| Приоритет 4. Развитие на човешките ресурси и социално сближаване – образование и обучение, здравеопазване, пазар на труда, социални услуги и интеграция на уязвими групи | +++ | Приоритетът е добре дефиниран, за неговото постигане са определени 21,69% от бюджета на ОПР. Реално му изпълнение е на 121,82%. |
| Приоритет 5. Изграждане на ефективна администрация в услуга на гражданите и бизнеса | ++ | Приоритетът е добре дефиниран. Заложеният бюджет в ОПР е едва 0,78%, но това се дължи по-скоро на силно занижените разходи по приоритета спрямо цялостния индикативен бюджет на ОПР. Финансовото му изпълнение е 96,21%. |

7.2. ИЗВОДИ ОТ ИЗПЪЛНЕНИЕТО НА ОПР ЗА ПЕРИОДА 2014-2020 ОТНОСНО ПРОВЕЖДАНЕТО НА ПОЛИТИКАТА НА РЕГИОНАЛНО И МЕСТНО РАЗВИТИЕ

Основните изводи, съдържащи се в последващата оценка, имат за цел да характеризират провежданата местна политика по реализацията на ОПР. Очертават се слабите и положителните моменти от процеса на изпълнение на общинския план, които да бъдат ползвани както при реализацията на ПИРО 2021-2027, така и при неговата актуализация.

Изводите, които са направени в резултат от последващата оценка, могат да бъдат систематизирани по следния начин:

- ОПР на Балчик се е утвърдил като основен документ за управление и провеждане на интегрирана местна политика за устойчиво развитие на общината.
- Визията е кратка, ясна и съдържателна, което я прави лесна за разбиране и приемане от страна на всички заинтересовани.
- Определените стратегически цели и приоритети са добре разписани (с малки изключения).
- Извършената междинна оценка на изпълнението на ОПР посочва, че е необходимо да се направи актуализация на ОПР Балчик 2014-2020 г.
- Извършена е актуализация на ОПР Балчик 2014-2020 г., в която са взети предвид препоръките, направени в междинната оценка на плана.
- Регулярно и в срок са изготвяни годишните доклади за напредъка на изпълнението на ОПР в периода 2014-2020 година.
- Поставените стратегически цели и приоритети кореспондират с плановите документи на областно и регионално ниво.
- От направените изводи може да се заключи, че реализацията на плана е на много добро ниво с оглед социално-икономическата обстановка, в която попадна страната ни през 2020 година.
- Социалните ефекти от прилагането на плана са видими – подобрени социални грижи за различни групи в риск, подобро здравеопазване, намалено ниво на безработица и др.

С приетите през месец март, 2020 година промени в ЗРР се отмени извършването на последващите оценки на областните стратегии и регионалните планове за развитие. Това поставя в невъзможност сегашния доклад да бъде сравняван с подобни от по-високо йерархично ниво, т.е. пряко да се сравни провеждането на политиките на регионално и местно развитие. Въпреки това, при изготвянето на ОПР са съобразени действащите планове на областно и регионално ниво, които определят политиките до 2020 г. Те не са актуализирани и в този смисъл може да се приеме, че ОПР е успешен инструмент за провеждане на политика на местно ниво.

7.3. ИЗВОДИ ЗА ИЗПЪЛНЕНИЕТО НА ОПР ПО ПРИЕТИТЕ КРИТЕРИИ ЗА ОЦЕНКА

В тази част са систематизирани изводите, направени в предишните раздели на настоящия доклад. Като те са надградени спрямо възприетите от екипа критерии за оценка. Те могат да послужат на Общината при бъдещи разработки на различни стратегически документи, свързани с местното развитие.

Таблица 11. Изводи за изпълнението на ОПР, според приетите критерии за оценка

| Обоснованост | Ефективност | Ефикасност | Устойчивост | Прозрачност |
|--|---|--|---|---|
| <p>Стратегическите цели са добре формулирани, съответстват на социално-икономическите условия при изготвяне на ОПР Балчик за периода 2014-2020 г.</p> <p>В същото време съответстват напълно и на целите на стратегическите документи на по-горните териториални нива.</p> | <p>Множеството проекти и инициативи, които са реализирани в периода 2014-2020 година спомагат за изпълнението на 118 от 144 проекта, заложи в ОПР, т.е. едва 26 не са изпълнени.</p> <p>Отчитайки по този начин, ефективността на реализирани дейности, заложи в ОПР Балчик за периода 2014-2020, е 82%.</p> <p>Наблюдават се големи различия между вложените финансови ресурси и техния принос към съответния приоритет (виж фиг. 3).</p> | <p>Изразходването на ресурсите, при изпълнението на проектите в периода 2014-2020, е ефикасно, доколкото се провеждат съответните процедури по Закона за обществените поръчки, които позволяват получаването на най-добро съотношение цена/качество.</p> <p>Сравнението между заложените финансови средства и очакваните резултати с постигнатото към края на 2020 г., показва, че ефикасността на ОПР е много добра.</p> | <p>Голяма част от реализираните проекти имат дълготраен резултат, което неминуемо ще има устойчив ефект върху цялостното развитие на общината. От тях най-забележими примери са проектите за енергийна ефективност на сгради, улично осветление, осигуряване на водоснабдяване и канализация в населените места, организираните обучения, инвестициите в предприятията в общината и т.н.</p> | <p>При изпълнението на ОПР всички годишни доклади и междинната оценка са публикувани в сайта на Общината. С тези документи всеки заинтересован би могъл да се запознае.</p> <p>По значимите проекти, финансирани със средствата на ЕСИФ, има бюджет за публичност, който се разходва за запознаване на обществеността с очакваните резултати.</p> |

8. ПРИЛОЖЕНИЯ

- **Приложение 1:** Списък с реализирани проекти и дейности на ОПР Балчик 2014-2020 г.
- **Приложение 2:** Обобщена таблица с изпълнението на ОПР по стратегически цели, приоритети и източници на финансиране.

| № | Проект/инициатива | Стойност (лв.) | Разпределение на финансовите средства | | | | | Време за реализация | | | | | | | | |
|---|---|----------------------|---------------------------------------|--|---------------------|-------------------|------------------|---------------------|------|------|------|------|------|------|--|--|
| | | | Общински бюджет | Фондове на ЕС и други финансиращи програми | Централен бюджет | Частни инвестиции | Други източници | 2014 | 2015 | 2016 | 2017 | 2018 | 2019 | 2020 | | |
| Приоритет 1: Устойчиво развитие на туристическия сектор чрез разширяване на предлаганите туристически продукти и удължаване на туристическия сезон | | 25 895 419.00 | 12 096 737.00 | 11 562 887.80 | 2 185 794.20 | 0.00 | 50 000.00 | | | | | | | | | |
| 1 | Подобряване на туристическите атракции и свързаните с тях инфраструктури на територията на Община Балчик | 4 076 000.00 | 1 246 000.00 | 2 461 000.00 | 369 000.00 | | | | | | | | | | | |
| 2 | Съхраняване на природното наследство на гр. Балчик чрез обновяване на тематичен парк "ЕХО" | 267 000.00 | | 227 000.00 | 40 000.00 | | | | | | | | | | | |
| 3 | Пъстрото лице на Добруджа | 85 000.00 | | 72 000.00 | 13 000.00 | | | | | | | | | | | |
| 4 | Основен ремонт на Художествената галерия | 322 000.00 | 322 000.00 | | | | | | | | | | | | | |
| 5 | Основен ремонт на "Мелницата" | 5 249 935.00 | 5 249 935.00 | | | | | | | | | | | | | |
| 6 | РибАрт фест Балчик | 208 000.00 | | 177 000.00 | 31 000.00 | | | | | | | | | | | |
| 7 | Изграждане на семеен хотел за селски туризъм в с. Дропла, общ. Балчик | 550 000.00 | | 467 500.00 | 82 500.00 | | | | | | | | | | | |
| 8 | Текущ ремонт подпорна стена местност "Кулака" - гр. Балчик | 10 000.00 | 10 000.00 | | | | | | | | | | | | | |
| 9 | Текущо поддържане на инфраструктура и зелени площи | 70 000.00 | 70 000.00 | | | | | | | | | | | | | |
| 10 | Културна програма на община Балчик | 408 000.00 | 408 000.00 | | | | | | | | | | | | | |
| 11 | Развитие на читалищни дейности | 1 917 000.00 | 1 655 000.00 | | 262 000.00 | | | | | | | | | | | |
| 12 | Програма за развитие на туризма - Общински и общоградски празници с местно и национално значение, Събития с международно участие и значение, Подпомагане на проекти с регионално и национално значение, Медийна реклама и рекламни материали, Международно сътрудничество и побратимяване | 1 753 000.00 | 1 753 000.00 | | | | | | | | | | | | | |
| 13 | Основен ремонт на Исторически музей | 11 974.00 | 11 974.00 | | | | | | | | | | | | | |
| 14 | Представяне на регионалното културно наследство в 3D ("Advertising of Regional Cultural Heritage in 3D - Arch 3D") | 728 000.00 | 29 000.00 | 594 000.00 | 105 000.00 | | | | | | | | | | | |
| 15 | Подобряване на връзката на третични възли Мангалия и Балчик до TEN-T инфраструктура /Improving the connection of tertiary nodes Mangalia and Balchik to TEN-T infrastructure/ | 6 971 000.00 | | 5 925 000.00 | 1 046 000.00 | | | | | | | | | | | |
| 16 | Текущо поддържане на инфраструктура и зелени площи в туристическата програма | 501 000.00 | 501 000.00 | | | | | | | | | | | | | |
| 17 | Насърчаване на традиционни празници и изложби в общината | 242 000.00 | 242 000.00 | | | | | | | | | | | | | |
| 18 | Изграждане на паметник "Св. Св. Кирил и Методий" | 50 000.00 | | | | | 50 000.00 | | | | | | | | | |
| 19 | Ветроходни лодки клас "Оптимист"-2 бр. | 4 862.00 | 4 862.00 | | | | | | | | | | | | | |
| 20 | Озвучителна система Мелница | 21 615.00 | 21 615.00 | | | | | | | | | | | | | |
| 21 | Витринна секция /секция документи Мелница | 2 383.00 | 2 383.00 | | | | | | | | | | | | | |
| 22 | Централен вход на читалище "П. Хилендарски" гр. Балчик | 48 000.00 | 48 000.00 | | | | | | | | | | | | | |
| 23 | Уеб Платформа Проект "Мрежа за инт. сътрудничество" ТГС 2014-2020 | 22 740.00 | | 22 740.00 | | | | | | | | | | | | |
| 24 | Изграждане на 3 бр. билборда Балчик | 15 728.00 | 15 728.00 | | | | | | | | | | | | | |
| 25 | Изграждане два тенис корта парк "ЕХО" Балчик | 5 334.00 | 5 334.00 | | | | | | | | | | | | | |
| 26 | Синергия на природата и културата – потенциал за развитие на транс-граничния регион | 1 624 000.00 | 33 000.00 | 1 380 000.00 | 211 000.00 | | | | | | | | | | | |
| 27 | Традиционни празници в Балчик и селата, фестивали, пленери, изложби и други | 443 000.00 | 443 000.00 | | | | | | | | | | | | | |
| 28 | Изграждане на беседка в кметство Църква | 3 206.00 | 3 206.00 | | | | | | | | | | | | | |
| 29 | Климатик Художествена галерия Балчик | 4 700.00 | 4 700.00 | | | | | | | | | | | | | |
| 30 | Възстановяване на велоалея в сервитут на път DOB1149 | 262 942.00 | | 236 647.80 | 26 294.20 | | | | | | | | | | | |
| 31 | Закупуване и поставяне на електрохидравличен болард - контрол на достъп на автомобили до "Дамба" в Балчик | 17 000.00 | 17 000.00 | | | | | | | | | | | | | |

| № | Проект/инициатива | Стойност (лв.) | Разпределение на финансовите средства | | | | | Време за реализация | | | | | | | |
|--|---|----------------------|---------------------------------------|--|----------------------|---------------------|---------------------|---------------------|------|------|------|------|------|------|--|
| | | | Общински бюджет | Фондове на ЕС и други финансиращи програми | Централен бюджет | Частни инвестиции | Други източници | 2014 | 2015 | 2016 | 2017 | 2018 | 2019 | 2020 | |
| Приоритет 2: Повишаване на конкурентоспособността на местната икономика, водеща до просперитет на населението в общината | | 10 386 438.00 | 5 040.00 | 7 036 792.50 | 1 459 457.50 | 1 885 148.00 | 0.00 | | | | | | | | |
| 1 | Енергийна ефективност на градските логистични услуги за малки и средни европейски исторически градове – ENCLOSE | 149 000.00 | | 127 000.00 | 22 000.00 | | | | | | | | | | |
| 2 | Предприемачеството в семейния бизнес и в полза на модерна България | 16 000.00 | | 14 000.00 | 2 000.00 | | | | | | | | | | |
| 3 | Изграждане и оборудване на съоръжения за съхранение на рибарски принадлежности в ПИ 02508.86.39 (УПИ XI-39), находящ се в град Балчик | 283 000.00 | | 241 000.00 | 42 000.00 | | | | | | | | | | |
| 4 | Повишаване на производствения капацитет и засилване на експортния потенциал на "ГЛОБЪЛ КОМЮНИКЕЙШЪН НЕТ" АД (ГКН) | 1 228 000.00 | | 1 043 800.00 | 184 200.00 | | | | | | | | | | |
| 5 | Изграждане на цех за Кетеринг и провеждане на тържества на клиенти в Аква Консулт | 105 050.00 | | 89 292.50 | 15 757.50 | | | | | | | | | | |
| 6 | Моят успешен бизнес | 196 900.00 | | 167 365.00 | 29 535.00 | | | | | | | | | | |
| 7 | Подготвителна помощ за стратегия за ВОМР на МИРГ Шабла-Каварна-Балчик | 40 225.00 | | 34 191.25 | 6 033.75 | | | | | | | | | | |
| 8 | Окончателно преустановяване на риболовни дейности на риболовен кораб БЧ5307 | 24 185.00 | | 12 092.50 | 12 092.50 | | | | | | | | | | |
| 9 | Хладилна камера ДСП Балчик | 5 040.00 | 5 040.00 | | | | | | | | | | | | |
| 10 | Изпълнение на стратегия за ВОМР на МИРГ Шабла-Каварна-Балчик | 3 911 660.00 | | 3 324 911.00 | 586 749.00 | | | | | | | | | | |
| 11 | Разширяване на земеделските стопанства | 48 895.00 | | 44 005.50 | 4 889.50 | | | | | | | | | | |
| 12 | Разработка на продуктова иновация - Интелигентна система за енергиен мениджмънт на микросреда в хотели | 174 710.00 | | 133 653.15 | 23 585.85 | 17 471.00 | | | | | | | | | |
| 13 | Повишаване на конкурентоспособността на "ВБЕ КОНТЕЙНЕРС" ЕООД | 226 773.00 | | 173 481.60 | 30 614.40 | 22 677.00 | | | | | | | | | |
| 14 | Обект за транжиране и производство на разфасовки от червени меса към кланица село Сенокос | 3 621 000.00 | | 1 358 000.00 | 452 000.00 | 1 811 000.00 | | | | | | | | | |
| 15 | Подобряване на производствения капацитет във фирма "Аква Сервиз - БГ" ООД | 356 000.00 | | 274 000.00 | 48 000.00 | 34 000.00 | | | | | | | | | |
| Приоритет 3: Качествена жизнена среда – изграждане, поддържане, модернизация на техническа инфраструктура, опазване на околната среда | | 50 435 925.00 | 8 647 537.00 | 18 265 454.40 | 19 942 161.60 | 0.00 | 3 572 672.00 | | | | | | | | |
| 1 | Рехабилитиране пътен участък км. 10+100 до км. 17+800 /Дропла -Сенокос/ от Път IV – 29608 | 3 659 000.00 | | | 3 659 000.00 | | | | | | | | | | |
| 2 | Аварийно укрепване на откоса на насипа по общински път ДОВ 1149/Г – 9 Каварна – Балчик/ - Топола – м. Иканталъка- граница община (Каварна – Балчик) – м. Тузлата – Балчик – Албена - /Г-9/ при км. 7+980, Община Балчик | 53 000.00 | 53 000.00 | | | | | | | | | | | | |
| 3 | Рехабилитация на Път IV-29608 (Генерал Тошево - Каварна) Василево – Дропла - Сенокос от км 10+100 до км 17+800", Община Балчик | 3 659 000.00 | 6 000.00 | | 3 653 000.00 | | | | | | | | | | |
| 4 | Инвестиционни проекти на общинската пътна и улична мрежа и междублокови пространства | 3 687 000.00 | 1 833 000.00 | | 1 854 000.00 | | | | | | | | | | |
| 5 | Изграждане на трети утаител и дълбоководно заустване на ПСОВ - Балчик и разширяване обхвата на канализационната мрежа на гр. Балчик | 422 000.00 | | 338 000.00 | 84 000.00 | | | | | | | | | | |
| 6 | Рехабилитиране на ПСОВ - Албена, общ. Балчик | 586 000.00 | | 469 000.00 | 117 000.00 | | | | | | | | | | |
| 7 | Подмяна осветителни тела ул. "Черно море" гр. Балчик; Възстановяване сл. захранване стар гробищен парк гр. Балчик | 20 000.00 | 20 000.00 | | | | | | | | | | | | |
| 8 | Текущ ремонт на административна сграда, находяща се на ул. "Дионисополис" № 2 гр. Балчик, Община Балчик | 72 000.00 | 72 000.00 | | | | | | | | | | | | |

| № | Проект/инициатива | Стойност (лв.) | Разпределение на финансовите средства | | | | | Време за реализация | | | | | | | | |
|----|---|----------------|---------------------------------------|--|------------------|-------------------|-----------------|---------------------|------|------|------|------|------|------|--|--|
| | | | Общински бюджет | Фондове на ЕС и други финансиращи програми | Централен бюджет | Частни инвестиции | Други източници | 2014 | 2015 | 2016 | 2017 | 2018 | 2019 | 2020 | | |
| 9 | Премостване р. Батовска с.Оброчище | 150 000.00 | 150 000.00 | | | | | | | | | | | | | |
| 10 | Изграждане на регионална система за управление на отпадъците в регион Добрич с претоварна станция за ТБО | 8 964 000.00 | | 7 619 000.00 | 1 345 000.00 | | | | | | | | | | | |
| 11 | Основен ремонт четвъртокласна пътна мрежа -ДОВ 2009-III-902 с.Оброчище-с.Кремена/-с.Рогачево | 51 000.00 | | | 51 000.00 | | | | | | | | | | | |
| 12 | Основен ремонт на четвъртокласна пътна мрежа -ДОВ 2001-ДОВ 1107 с.Храброво-с.Бобовец/-с.Ляхово | 263 000.00 | | | 263 000.00 | | | | | | | | | | | |
| 13 | Реконструкция и благоустройство на крайбрежна алея Дамба | 60 144.00 | 60 144.00 | | | | | | | | | | | | | |
| 14 | Изграждане парк Балик | 76 200.00 | 76 200.00 | | | | | | | | | | | | | |
| 15 | Корекция речно корито река Краневска вкл. прилежаща инфраструктура - мостови съоръжения и пасарелки | 1 550 000.00 | 1 550 000.00 | | | | | | | | | | | | | |
| 16 | Основен ремонт сграда кметство Кремена | 5 546.00 | 5 546.00 | | | | | | | | | | | | | |
| 17 | Гр. Балчик - "Ак Баир", аварийно укрепване ул. "Г. Бенковски" | 333 000.00 | 83 000.00 | 250 000.00 | | | | | | | | | | | | |
| 18 | Санитарето на 2 многофамилни жилищни сгради в град Балчик, ж.к. Балик, бл. 24, вх. А и Б и бл. 26, вх. А и Б | 1 138 000.00 | | | 1 138 000.00 | | | | | | | | | | | |
| 19 | Модернизация на уличното осветление на община Балчик | 3 088 000.00 | 463 000.00 | | | | | 2 625 000.00 | | | | | | | | |
| 20 | Отстраняване на последиците от наводненията на територията на Община Балчик, предизвикано от проливните дъждове в периода 19-23 юни 2014 г. | 15 000.00 | | 15 000.00 | | | | | | | | | | | | |
| 21 | Изграждане на претоварна станция за ТБО | 10 000.00 | 10 000.00 | | | | | | | | | | | | | |
| 22 | Закриване и рекултивация на депо за отпадъци на община Балчик | 2 452 000.00 | | | 2 452 000.00 | | | | | | | | | | | |
| 23 | Основен ремонт на ДГ №2 "Знаме на мира" | 85 766.00 | | | 85 766.00 | | | | | | | | | | | |
| 24 | Основен ремонт на СУ "Христо Смирненски" с. Оброчище | 17 178.00 | 17 178.00 | | | | | | | | | | | | | |
| 25 | Рехабилитация на водопроводна и канал. мрежа в с. Оброчище | 20 160.00 | 20 160.00 | | | | | | | | | | | | | |
| 26 | Изграждане подпорна стена Църква | 3 007.00 | 3 007.00 | | | | | | | | | | | | | |
| 27 | Пожароизвестителни инсталации в СУ с. Оброчище и ОУ "Кирил и Методий" | 18 064.00 | 18 064.00 | | | | | | | | | | | | | |
| 28 | Пожароизвестителна инсталация ДГ с. Оброчище | 8 589.00 | 8 589.00 | | | | | | | | | | | | | |
| 29 | Изграждане детски съоръжения за игра ПУИ Кранево | 5 322.00 | 5 322.00 | | | | | | | | | | | | | |
| 30 | Уреди стрийт фитнес за с. Оброчище | 2 350.00 | | | 2 350.00 | | | | | | | | | | | |
| 31 | Изграждане детска площадка | 33 600.00 | 33 600.00 | | | | | | | | | | | | | |
| 32 | Основен ремонт дан.служба ОБА | 178 671.00 | | | | | | 178 671.00 | | | | | | | | |
| 33 | Паркинг Двореца | 53 209.00 | 53 209.00 | | | | | | | | | | | | | |
| 34 | Паркинг Морска гара | 66 120.00 | 66 120.00 | | | | | | | | | | | | | |
| 35 | Паркинг Бл. 1 гр. Балчик | 32 777.00 | 32 777.00 | | | | | | | | | | | | | |
| 36 | Паркинг МБАЛ Балчик | 94 703.00 | | | | | | 94 703.00 | | | | | | | | |
| 37 | Климатични системи 3 бр. ОБА | 40 193.00 | | | | | | 40 193.00 | | | | | | | | |
| 38 | Закупуване на хросторез кметство Дропла | 1 359.00 | 1 359.00 | | | | | | | | | | | | | |
| 39 | Климатични системи 2 бр. | 3 500.00 | 3 500.00 | | | | | | | | | | | | | |
| 40 | Доставка автом.система автокантар прет.ст-я | 2 236.00 | 2 236.00 | | | | | | | | | | | | | |
| 41 | Потопяема помпа ЗМЕЕВО | 1 245.00 | 1 245.00 | | | | | | | | | | | | | |
| 42 | Закупуване на хросторез кметство Бобовец | 1 380.00 | 1 380.00 | | | | | | | | | | | | | |
| 43 | Закупуване на моторна коса кметство Бобовец | 878.00 | 878.00 | | | | | | | | | | | | | |
| 44 | Изграждане на беседка ОУ "Кирил и Методий" | 3 150.00 | | | 3 150.00 | | | | | | | | | | | |
| 45 | Изграждане алеи нов гробищен парк | 41 309.00 | 41 309.00 | | | | | | | | | | | | | |
| 46 | Укрепване на свлачищата на ул. "2-ра", "3-та"и "4-та" - вилна зона Фиш-Фиш | 198 000.00 | 198 000.00 | | | | | | | | | | | | | |

| № | Проект/инициатива | Стойност (лв.) | Разпределение на финансовите средства | | | | | Време за реализация | | | | | | | |
|----|--|----------------|---------------------------------------|--|------------------|-------------------|-----------------|---------------------|------|------|------|------|------|------|--|
| | | | Общински бюджет | Фондове на ЕС и други финансиращи програми | Централен бюджет | Частни инвестиции | Други източници | 2014 | 2015 | 2016 | 2017 | 2018 | 2019 | 2020 | |
| 47 | Проектиране и изграждане "Изкуствени неравности" | 37 433.00 | 37 433.00 | | | | | | | | | | | | |
| 48 | Изграждане павилон | 22 982.00 | 22 982.00 | | | | | | | | | | | | |
| 49 | Изграждане автоспирка Оброчище | 3 400.00 | 3 400.00 | | | | | | | | | | | | |
| 50 | Видеонаблюдение стрийт фитнес | 979.00 | 979.00 | | | | | | | | | | | | |
| 51 | Паркинг система | 7 056.00 | 7 056.00 | | | | | | | | | | | | |
| 52 | Подопочиставща машина Мелница | 3 960.00 | 3 960.00 | | | | | | | | | | | | |
| 53 | Рехабилитация ул. Струма, гр. Балчик | 4 531.00 | 4 531.00 | | | | | | | | | | | | |
| 54 | Рехабилитация на част от пътната мрежа на община Балчик, с оглед запазване и развитие на нейната пропускателна способност | 5 735 000.00 | | 4 875 000.00 | 860 000.00 | | | | | | | | | | |
| 55 | Разширяване и рехабилитация на ВиК мрежа на с. Оброчище | 1 517 000.00 | | | 1 517 000.00 | | | | | | | | | | |
| 56 | Почистване на коритото на река Краневска | 6 000.00 | 6 000.00 | | | | | | | | | | | | |
| 57 | Дейности по управление на отпадъците | 813 000.00 | 813 000.00 | | | | | | | | | | | | |
| 58 | Основен ремонт сграда БКС сграда с идентификатор 02508.7.27.2 и 02508.7.27.3 (бивше училище ПГ за КОС "Алеко Константинов") гр. Балчик | 35 000.00 | 35 000.00 | | | | | | | | | | | | |
| 59 | Основен ремонт смяна дограма сграда ул. "Дионисополис" №3 Балчик ПИ02508.84393 | 4 765.00 | 4 765.00 | | | | | | | | | | | | |
| 60 | Основен ремонт смяна дограма на сграда кметство Царичино | 4 560.00 | 4 560.00 | | | | | | | | | | | | |
| 61 | Основен ремонт Детска градина Кранево- сграда с идентификатор №39459.502.373 | 300 000.00 | 66 895.00 | | | | | 233 105.00 | | | | | | | |
| 62 | Основен ремонт "Ритуална зала" Балчик ИМ | 4 640.00 | 4 640.00 | | | | | | | | | | | | |
| 63 | Закупуване на климатична инсталация ОБА Балчик | 66 842.00 | 66 842.00 | | | | | | | | | | | | |
| 64 | Храсторез кметство Църква | 1 379.00 | 1 379.00 | | | | | | | | | | | | |
| 65 | Изграждане на детска площадка ДГ Мир с. Сенокос | 2 419.00 | 2 419.00 | | | | | | | | | | | | |
| 66 | Лекотоварен автомобил ОБП "БКС" | 11 000.00 | 11 000.00 | | | | | | | | | | | | |
| 67 | Закупуване на моторна коса и кастрачка за кметство Кранево | 2 767.00 | 2 767.00 | | | | | | | | | | | | |
| 68 | Закупуване на косачка за кметство Гурково | 1 649.00 | 1 649.00 | | | | | | | | | | | | |
| 69 | Изграждане автоспирка гр. Балчик | 3 360.00 | 3 360.00 | | | | | | | | | | | | |
| 70 | Изграждане изкуствени неравности гр. Балчик | 5 525.00 | 5 525.00 | | | | | | | | | | | | |
| 71 | СМР гробищен парк с. Соколово | 3 675.00 | 3 675.00 | | | | | | | | | | | | |
| 72 | Система за контрол на достъп | 1 577.00 | 1 577.00 | | | | | | | | | | | | |
| 73 | Закупуване на софтуер паркинг система | 1 130.00 | 1 130.00 | | | | | | | | | | | | |
| 74 | Рехабилитация на улици в Балчик и селата | 146 000.00 | 146 000.00 | | | | | | | | | | | | |
| 75 | WiFi4EU | 30 000.00 | | 30 000.00 | | | | | | | | | | | |
| 76 | Основен ремонт в СУ "Христо Ботев" гр. Балчик и водогреен котел за ДГ 1 гр. Балчик | 32 000.00 | 32 000.00 | | | | | | | | | | | | |
| 77 | Асансьорна уредба за осигуряване на достъп в читалище с.Кранево | 49 470.00 | 49 470.00 | | | | | | | | | | | | |
| 78 | Портал на парка в с. Соколово | 890.00 | 890.00 | | | | | | | | | | | | |
| 79 | Изграждане на парк в гр. Балчик | 244 419.00 | | 219 977.10 | 24 441.90 | | | | | | | | | | |
| 80 | Обезвреждане на отпадъци в претоварна станция Балчик и регионално депо Стожер | 706 000.00 | 706 000.00 | | | | | | | | | | | | |
| 81 | Работен проект рехаб-я път с.Безводица от ул. Ст.планина до Реп.път II -2 | 4 867.00 | 4 867.00 | | | | | | | | | | | | |
| 82 | Работен проект рехаб-я път Балчик от ул. Ст.планина до гл.път Е -87 | 9 888.00 | 9 888.00 | | | | | | | | | | | | |
| 83 | Работен проект рехаб-я път Змеево от центр.улица до Републ.път III -9002 | 4 543.00 | 4 543.00 | | | | | | | | | | | | |
| 84 | Работен проект рехаб-я път Оброчище от центр. улица до Републикански път ДОВ 1010 | 20 118.00 | 20 118.00 | | | | | | | | | | | | |
| 85 | Работен проект рехаб-я път ВЗ Кулака до Републикански път 1 9 - преходен | 23 496.00 | 23 496.00 | | | | | | | | | | | | |

| № | Проект/инициатива | Стойност (лв.) | Разпределение на финансовите средства | | | | | Време за реализация | | | | | | | |
|---|--|----------------------|---------------------------------------|--|---------------------|-------------------|---------------------|---------------------|------|------|------|------|------|------|--|
| | | | Общински бюджет | Фондове на ЕС и други финансиращи програми | Централен бюджет | Частни инвестиции | Други източници | 2014 | 2015 | 2016 | 2017 | 2018 | 2019 | 2020 | |
| 86 | Основен ремонт на ул. "Стефан Караджа", ул. "Рила" между "Ст. планина" и "Ср. гора", ул. "Иречек" и ул. "Теменуга" | 378 593.00 | 378 593.00 | | | | | | | | | | | | |
| 87 | Рехабилитация на част от пътна мрежа DOB1107-Храбово-Бобовец-Стражица - DOB2004 поз.1 Договор БФП№08/07/2/0/00701 от 19.09.2017г. | 1 638 139.00 | | 1 638 139.00 | | | | | | | | | | | |
| 88 | Рехабилитация на част от пътна мрежа DOB2004-Стражица-Балчик DOB1149 поз №2 Договор БФП № 08/07/2/0/00701 от 19.09.2017г. | 630 759.00 | | 630 759.00 | | | | | | | | | | | |
| 89 | Рехабилитация на част от пътна мрежа DOB2142-Гурково- Царичино поз № 3 Договор БФП № 08/07/2/0/00701 от 19.09.2017 г. | 1 367 675.00 | | 1 367 675.00 | | | | | | | | | | | |
| 90 | Лек автомобил Доброволно формирование | 7 800.00 | 7 800.00 | | | | | | | | | | | | |
| 91 | Закупуване на контейнери за строителни отпадъци | 19 800.00 | 19 800.00 | | | | | | | | | | | | |
| 92 | Климатична инсталация ОБП "БКС" | 23 452.00 | 23 452.00 | | | | | | | | | | | | |
| 93 | Закупуване на кастрачка за клони | 1 700.00 | 1 700.00 | | | | | | | | | | | | |
| 94 | Изграждане ул. осветление ул. № 4 ВЗ "Златна рибка" гр. Балчик | 3 573.00 | 3 573.00 | | | | | | | | | | | | |
| 95 | Закупуване на помпа за "Стадион" | 8 100.00 | | | | | | | | | | | | | |
| 96 | Рехабилитация ул.21-ва в.з. Изгрев | 260 000.00 | | | 158 000.00 | | | 102 000.00 | | | | | | | |
| 97 | Рехабилитация на ул. "Варненска" - гр. Балчик - участък от ул. "Ст. планина" до път 19 | 1 184 000.00 | 1 024 000.00 | | 160 000.00 | | | | | | | | | | |
| 98 | Реконструкция чрез обособяване на кръгово кръстовище ул. "Приморска", ул. "Гео милев" и ул. "П. Яворов" | 45 000.00 | 15 000.00 | | 30 000.00 | | | | | | | | | | |
| 99 | Реконструкция чрез обособяване на кръгово кръстовище ул. "Черно море", ул. "Варненска" и ул. "Хр. Ботев" | 34 000.00 | | | 34 000.00 | | | | | | | | | | |
| 100 | Проектиране на основен ремонт на улично осветление Балчик | 34 000.00 | 34 000.00 | | | | | | | | | | | | |
| 101 | Изграждане на изкуствена неравност | 2 000.00 | 2 000.00 | | | | | | | | | | | | |
| 102 | Възстановяване на щети по гори пострадали от катастрофични събития, болести и вредители в района на ТП "ДГС Омуртаг", ТП "ДГС Шумен", ТП "ДГС Нови пазар", ТП "ДГС Варна", ТП "ДГС Генерал Тошево", ТП "ДЛС Балчик" и ТП "ДЛС Тервел" при СИДП ДП, гр. Шумен | 956 358.00 | | 812 904.30 | 143 453.70 | | | | | | | | | | |
| 103 | Изграждане на детски площадки - 2бр. | 63 000.00 | 63 000.00 | | | | | | | | | | | | |
| 104 | Закупуване на техника за поддържане на зелените площи в общината | 19 000.00 | 19 000.00 | | | | | | | | | | | | |
| 105 | Доставка поливна система за парк Балик | 36 000.00 | 36 000.00 | | | | | | | | | | | | |
| 106 | Укрепване на свлачищата на ул. "2-ра", ул. "3-та" и ул. "4-та" - вилна зона "Фиш-Фиш" | 143 000.00 | | | 143 000.00 | | | | | | | | | | |
| 107 | Инвестиционна програма за климата проект за насърчаване използването на електромобили | 38 000.00 | | | 38 000.00 | | | | | | | | | | |
| 108 | Стр./ авторски надзор и рекултивация депо | 2 426 000.00 | | | 2 127 000.00 | | | 299 000.00 | | | | | | | |
| 109 | Товарен автомобил ОБП "БКС" | 16 000.00 | 16 000.00 | | | | | | | | | | | | |
| Приоритет 4: Развитие на човешките ресурси и социално сближаване – образование и обучение, здравеопазване, пазар на труда, социални услуги и интеграция на уязвими групи | | 25 825 391.00 | 14 624 816.00 | 7 556 505.96 | 2 048 289.04 | 0.00 | 1 593 980.00 | | | | | | | | |
| 1 | Основен ремонт на СУ "Христо Ботев" | 662 000.00 | 662 000.00 | | | | | | | | | | | | |
| 2 | Оборудване и ремонт на училища и детски градини на територията на община Балчик | 889 000.00 | 889 000.00 | | | | | | | | | | | | |
| 3 | Преустройство, ремонт и инсталации на част от сградата на МБАЛ – Балчик за оборудване със специализирана апаратура | 3 465 000.00 | | 2 945 000.00 | 520 000.00 | | | | | | | | | | |
| 4 | Основен ремонт МБАЛ | 211 000.00 | 211 000.00 | | | | | | | | | | | | |
| 5 | Балчик – море – традиции | 74 000.00 | | 63 000.00 | 11 000.00 | | | | | | | | | | |
| 6 | Проектиране, изграждане на спортни площадки | 46 000.00 | 46 000.00 | | | | | | | | | | | | |

| № | Проект/инициатива | Стойност (лв.) | Разпределение на финансовите средства | | | | | Време за реализация | | | | | | | |
|----|---|----------------|---------------------------------------|--|------------------|-------------------|-----------------|---------------------|------|------|------|------|------|------|--|
| | | | Общински бюджет | Фондове на ЕС и други финансиращи програми | Централен бюджет | Частни инвестиции | Други източници | 2014 | 2015 | 2016 | 2017 | 2018 | 2019 | 2020 | |
| 7 | Основен ремонт Стадион гр. Балчик | 3 438 118.00 | 3 438 118.00 | | | | | | | | | | | | |
| 8 | Национална програма "От социални помощи към осигуряване на заетост" | 22 000.00 | | | 22 000.00 | | | | | | | | | | |
| 9 | Регионална програма за заетост и обучение 2014 г. | 11 000.00 | | | 11 000.00 | | | | | | | | | | |
| 10 | Програма "Старт на кариерата" | 14 000.00 | | | 14 000.00 | | | | | | | | | | |
| 11 | Осигуряване на транспорт за работещите в "Медика - Албена" ЕАД, съобразен с тяхното работно време и местоживее | 49 000.00 | | 45 000.00 | 4 000.00 | | | | | | | | | | |
| 12 | Ремонт на сграда за обществено хранене, находяща се в ПИ с идентификатор 02508.73.81, гр. Балчик, ул. "Варненска" № 2 | 331 000.00 | 20 000.00 | | 311 000.00 | | | | | | | | | | |
| 13 | Да протегнем ръка за помощ | 118 000.00 | | 100 000.00 | 18 000.00 | | | | | | | | | | |
| 14 | ЦНСТ - Балчик | 86 000.00 | | 73 000.00 | 13 000.00 | | | | | | | | | | |
| 15 | Текущ ремонт и оборудване на социалните услуги | 84 000.00 | 84 000.00 | | | | | | | | | | | | |
| 16 | Подобряване условията на труд в Медицински център "Медика - Албена" ЕАД | 168 000.00 | | 155 000.00 | 13 000.00 | | | | | | | | | | |
| 17 | Подкрепа за обучение и заетост | 154 000.00 | | 142 000.00 | 12 000.00 | | | | | | | | | | |
| 18 | Подкрепа за достоен живот | 130 000.00 | | 110 000.00 | 20 000.00 | | | | | | | | | | |
| 19 | Осигуряване на топъл обяд | 13 083.00 | | 11 120.55 | 1 962.45 | | | | | | | | | | |
| 20 | Основен ремонт ОУ Сенокос | 11 400.00 | 11 400.00 | | | | | | | | | | | | |
| 21 | Внедряване на мерки по енергийна ефективност и възобновяема енергия и сгради - ОУ "Св. Кирил и Методий", СУ "Хр. Ботев" | 367 000.00 | | | | | 367 000.00 | | | | | | | | |
| 22 | Заедно можем | 437 894.00 | | 372 209.90 | 65 684.10 | | | | | | | | | | |
| 23 | Основен ремонт на училище с.Стражица | 50 000.00 | 50 000.00 | | | | | | | | | | | | |
| 24 | Основен ремонт ОДЗ №2 | 120 000.00 | 120 000.00 | | | | | | | | | | | | |
| 25 | Основен ремонт физкултурен салон ОУ "Кирил и Методий" | 98 038.00 | | | 98 038.00 | | | | | | | | | | |
| 26 | Програма за развитие на спорта | 5 414 000.00 | 5 414 000.00 | | | | | | | | | | | | |
| 27 | Подобряване достъпа до заетост в община Балчик | 225 871.00 | | 207 552.86 | 18 318.14 | | | | | | | | | | |
| 28 | Обучения и заетост на младите хора | 65 000.00 | | 60 000.00 | 5 000.00 | | | | | | | | | | |
| 29 | Програма за заетост и обучение на област Добрич - 2016 г. | 12 000.00 | | | 12 000.00 | | | | | | | | | | |
| 30 | Нови работни места в ЕКОГРУП ЕООД | 241 000.00 | | 222 000.00 | 19 000.00 | | | | | | | | | | |
| 31 | Нови работни места в Ефект-3 ООД | 251 000.00 | | 231 000.00 | 20 000.00 | | | | | | | | | | |
| 32 | Осигуряване на топъл обяд на най-нуждаещите се лица от община Балчик | 80 226.00 | | 68 192.10 | 12 033.90 | | | | | | | | | | |
| 33 | Подкрепа за независим живот | 499 728.00 | | 424 768.80 | 74 959.20 | | | | | | | | | | |
| 34 | Нови възможности за грижа | 23 000.00 | | 20 000.00 | 3 000.00 | | | | | | | | | | |
| 35 | Финансиране на футболни и спортни клубове, поддръжка на спортни бази | 1 985 000.00 | 1 985 000.00 | | | | | | | | | | | | |
| 36 | Насърчаване на достъпа до заетост на уязвими групи от община Балчик | 315 792.00 | | 268 423.20 | 47 368.80 | | | | | | | | | | |
| 37 | Нови работни места в ЕКОГРУП ЕООД | 240 805.00 | | 204 684.25 | 36 120.75 | | | | | | | | | | |
| 38 | По-добри условия на труд в Екогруп ЕООД | 52 803.00 | | 44 882.55 | 7 920.45 | | | | | | | | | | |
| 39 | Нови работни места в Ефект-3 ООД | 251 325.00 | | 213 626.25 | 37 698.75 | | | | | | | | | | |
| 40 | Закупуване на климатик за пенсионерски клуб "Възраждане" и пенсионерски клуб "Хинап" | 3 945.00 | 3 945.00 | | | | | | | | | | | | |
| 41 | Закупуване на компютърна конфигурация Комисия ЗБППМН | 707.00 | 707.00 | | | | | | | | | | | | |
| 42 | Закупуване на лаптоп / мултимедиен проектор ОДК | 2 195.00 | 2 195.00 | | | | | | | | | | | | |
| 43 | Система за видеонаблюдение СУ Оброчище | 2 919.00 | 2 919.00 | | | | | | | | | | | | |
| 44 | Система за видеонаблюдение ЦСОП "Ак.Т.Самодумов" | 1 068.00 | 1 068.00 | | | | | | | | | | | | |
| 45 | Закупуване на копирна машина СУ "Христо Ботев" | 1 350.00 | 1 350.00 | | | | | | | | | | | | |
| 46 | Климатични системи 2 бр. за СУ "Христо Ботев" | 6 600.00 | 6 600.00 | | | | | | | | | | | | |
| 47 | Закупуване на секции за ДГ с. Безводница и ДГ №2 | 13 109.00 | 13 109.00 | | | | | | | | | | | | |

| № | Проект/инициатива | Стойност (лв.) | Разпределение на финансовите средства | | | | Време за реализация | | | | | | | | | |
|----|---|----------------|---------------------------------------|--|------------------|-------------------|---------------------|--------------|------|------|------|------|------|------|--|--|
| | | | Общински бюджет | Фондове на ЕС и други финансиращи програми | Централен бюджет | Частни инвестиции | Други източници | 2014 | 2015 | 2016 | 2017 | 2018 | 2019 | 2020 | | |
| 48 | Електрическа печка СУ "Христо Ботев" | 5 520.00 | 5 520.00 | | | | | | | | | | | | | |
| 49 | Мини система ОУ "Соколово" | 899.00 | 899.00 | | | | | | | | | | | | | |
| 50 | Изграждане мултифункционална част Стадион гр. Балчик | 1 226 980.00 | | | | | | 1 226 980.00 | | | | | | | | |
| 51 | Закупуване на софтуер електронна платформа за СУ Оброчище и ОУ Соколово | 3 000.00 | 3 000.00 | | | | | | | | | | | | | |
| 52 | Основен ремонт на стадион, изграждане на информационно табло | 161 000.00 | 161 000.00 | | | | | | | | | | | | | |
| 53 | Повишаване конкурентоспособността на хората в предпензионна възраст чрез подобряване на тяхната квалификация и образование (Advanced Competitiveness Through Improvement, Vision and Education - ACTIVE) | 270 000.00 | 5 000.00 | 265 000.00 | | | | | | | | | | | | |
| 54 | Смяна на дограма в ЦСОП в с. Кранево | 37 000.00 | 21 000.00 | | 16 000.00 | | | | | | | | | | | |
| 55 | Закупуване на компютри за училищата: ОУ "Антим 1", СУ "Христо Ботев", ОУ "Соколово" и ОУ "Кирил и Методий" | 18 426.00 | 18 426.00 | | | | | | | | | | | | | |
| 56 | Изграждане на Wi Fi мрежа в СУ "Христо Ботев" | 14 000.00 | | | 14 000.00 | | | | | | | | | | | |
| 57 | Закупуване на ренгенов апарат за МЦ 1 | 4 300.00 | 4 300.00 | | | | | | | | | | | | | |
| 58 | Финансиране на футболни и други спортни клубове, поддръжка на спортните бази | 1 181 000.00 | 1 181 000.00 | | | | | | | | | | | | | |
| 59 | Изграждане и оборудване на мултифункционална спортна площадка в гр. Балчик | 103 716.00 | | 88 158.60 | 15 557.40 | | | | | | | | | | | |
| 60 | Обучения и устойчива заетост | 141 621.00 | | 120 377.85 | 21 243.15 | | | | | | | | | | | |
| 61 | Социално подпомагане на хора в нужда по Споразумение от 03.01.2019 г. между Агенция за социално подпомагане и Община Балчик във връзка с чл.19 от ПМС №344 от 21.12.2018г. за изпълнение на държавния бюджет на Република България за 2019 и ПМС №320 от 20.12.2018г. | 322 000.00 | | | 322 000.00 | | | | | | | | | | | |
| 62 | Регионална програма за заетост на Област Добрич - 2019 г. | 8 000.00 | | | 8 000.00 | | | | | | | | | | | |
| 63 | Подобряване достъпа до социални услуги и до по-добра пригодност за заетост в община Балчик | 372 484.00 | | 316 611.40 | 55 872.60 | | | | | | | | | | | |
| 64 | Патронажна грижа за възрастни хора и лица с увреждания в общините Балчик, Каварна, Шабла | 287 428.00 | | 244 313.80 | 43 114.20 | | | | | | | | | | | |
| 65 | Достъп до заетост за търсещите работа, неактивните и трайно безработни лица в община Балчик | 249 109.00 | | 211 742.65 | 37 366.35 | | | | | | | | | | | |
| 66 | Закупуване на компютри и хардуер за училища и детски градини в община Балчик | 49 393.00 | 49 393.00 | | | | | | | | | | | | | |
| 67 | Закупуване на климатици за СУ "Христо Ботев" гр. Балчик | 10 001.00 | 10 001.00 | | | | | | | | | | | | | |
| 68 | Закупуване на климатич за ДГ Гурково | 1 099.00 | 1 099.00 | | | | | | | | | | | | | |
| 69 | Закупуване на монитор към система за видеонаблюдение ОУ "Антим 1" гр. Балчик | 3 679.00 | 3 679.00 | | | | | | | | | | | | | |
| 70 | Закупуване на видеонаблюдение за СУ "Христо Смирненски" с. Оброчище | 2 157.00 | 2 157.00 | | | | | | | | | | | | | |
| 71 | Закупуване на озвучителна система за ОУ "Антим 1" гр. Балчик | 1 901.00 | 1 901.00 | | | | | | | | | | | | | |
| 72 | Закупуване на терапевтичен стол ЦСОП | 3 200.00 | 3 200.00 | | | | | | | | | | | | | |
| 73 | Закупуване на програмен продукт за ДГ "Щастливо детство" | 4 320.00 | 4 320.00 | | | | | | | | | | | | | |
| 74 | Закупуване на програмен продукт - електронен дневник за СУ "Христо Смирненски", СУ "Христо Ботев" и ОУ "Кирил и Методий" | 2 510.00 | 2 510.00 | | | | | | | | | | | | | |
| 75 | Проектиране на основен ремонт на читалище "Велко Ангелов -1940" в с. Дропла | 2 000.00 | 2 000.00 | | | | | | | | | | | | | |
| 76 | Закупуване на компютри | 49 000.00 | 20 000.00 | | 29 000.00 | | | | | | | | | | | |
| 77 | Доставка и монтаж на водогреен котел ДГ "Здравец" гр. Балчик | 10 000.00 | 10 000.00 | | | | | | | | | | | | | |
| 78 | Закупуване на мембранен разширител ДГ №1 "Здравец" гр. Балчик | 3 000.00 | 3 000.00 | | | | | | | | | | | | | |

| № | Проект/инициатива | Стойност (лв.) | Разпределение на финансовите средства | | | | Време за реализация | | | | | | | |
|--|---|-----------------------|---------------------------------------|--|----------------------|---------------------|---------------------|------|------|------|------|------|------|------|
| | | | Общински бюджет | Фондове на ЕС и други финансиращи програми | Централен бюджет | Частни инвестиции | Други източници | 2014 | 2015 | 2016 | 2017 | 2018 | 2019 | 2020 |
| 79 | Закупуване на система за фотохидройонизация ОУ "Антим 1" гр. Балчик | 20 000.00 | 20 000.00 | | | | | | | | | | | |
| 80 | Закупуване на камери за видеонаблюдение за ОУ "Георги Раковски" в с. Сенокос | 2 000.00 | 2 000.00 | | | | | | | | | | | |
| 81 | Закупуване и поставяне на дигитален тахограф в училищния автобус | 1 000.00 | 1 000.00 | | | | | | | | | | | |
| 82 | Закупуване на лампи за пречистване на въздуха за ОУ "Антим 1" гр. Балчик | 20 000.00 | 20 000.00 | | | | | | | | | | | |
| 83 | Закупуване на медицинско оборудване за "МБАЛ Балчик" ЕООД | 34 000.00 | 34 000.00 | | | | | | | | | | | |
| 84 | Осигуряване на достъпна среда и създаване на зона за спорт, отдих и свободно време на рибарската общност и жителите на гр. Балчик | 386 872.00 | | 328 841.20 | 58 030.80 | | | | | | | | | |
| 85 | Осигуряване на достъпна среда на Художествена галерия -проектиране | 2 000.00 | 2 000.00 | | | | | | | | | | | |
| 86 | Осигуряване на достъп до НЧ "Бачо Киро" в с. Кранево - асансьорна уредба | 70 000.00 | 70 000.00 | | | | | | | | | | | |
| 87 | Закупуване на софтуер за ОУ "Антим 1" | 1 800.00 | 1 800.00 | | | | | | | | | | | |
| Приоритет 5: Изграждане на ефективна администрация в услуга на гражданите и бизнеса | | 730 226.00 | 4 226.00 | 615 000.00 | 111 000.00 | 0.00 | 0.00 | | | | | | | |
| 1 | Ефективна и ефикасна администрация в Община Балчик | 118 000.00 | | 100 000.00 | 18 000.00 | | | | | | | | | |
| 2 | Повишаване квалификацията на служителите в Община Балчик | 89 000.00 | | 76 000.00 | 13 000.00 | | | | | | | | | |
| 3 | Подпомагане на устойчивото развитие на община Балчик чрез обучение на служителите в общинската администрация | 86 000.00 | | 73 000.00 | 13 000.00 | | | | | | | | | |
| 4 | Ефективна общинска администрация Балчик | 81 000.00 | | 69 000.00 | 12 000.00 | | | | | | | | | |
| 5 | Cross Border Gardening Art by Black Sea MIS ETC code 697 | 24 000.00 | | 20 000.00 | 4 000.00 | | | | | | | | | |
| 6 | Подготвителни дейности за стратегия за водено от общностите местно развитие (ВОМР) в Балчик | 48 000.00 | | 41 000.00 | 7 000.00 | | | | | | | | | |
| 7 | Мрежа за интелигентно сътрудничество на Черноморските общини в трансграничния регион (Network for smart cooperation of Black Sea communities in the cross-border region, Приоритетна ос 5 "Ефикасен регион" | 278 000.00 | | 236 000.00 | 42 000.00 | | | | | | | | | |
| 8 | Компютърна конфигурация и скенер | 3 226.00 | 3 226.00 | | | | | | | | | | | |
| 9 | Закупуване на компютри | 1 000.00 | 1 000.00 | | | | | | | | | | | |
| 10 | Закупуване на компютърни конфигурации 2 бр. по проект Договор № РД04-76/24.08.2020 г. Фонд "Социална закрила" | 2 000.00 | | | 2 000.00 | | | | | | | | | |
| Covid-19 мерки | | 327 638.00 | 0.00 | 267 445.78 | 60 192.22 | 0.00 | 0.00 | | | | | | | |
| 1 | COVID-19 мерки - 32 проекта | 327 638.00 | | 267 445.78 | 60 192.22 | | | | | | | | | |
| ОБЩО ИЗПЪЛНЕНИЕ | | 113 601 037.00 | 35 378 356.00 | 45 304 086.44 | 25 806 894.56 | 1 885 148.00 | 5 216 652.00 | | | | | | | |

Приложение №2: Обобщена таблица с изпълнението на ОПР по стратегически цели, приоритети и източници на финансиране

| Стратегическа цел/приоритет | Местно публично финансиране (лв.) | | Външно публично финансиран (лв.) | | | | | | Частно финансиране (лв.) | | ОБЩО (лв.) |
|--|-----------------------------------|---------------|----------------------------------|---------------|-------------------|---------------|------------------|--------------|--------------------------|--------------|--------------------|
| | Общински бюджет | Общ дял (%) | Централен бюджет | Общ дял (%) | Фондове на ЕС | Общ дял (%) | Други източници | Общ дял (%) | Фондове, фирми | Общ дял (%) | |
| Стратегическа цел 1: Устойчиво развитие на туризма в община Балчик | 12 096 737 | 10.65% | 2 185 794 | 1.92% | 11 562 888 | 10.18% | 50 000 | 0.04% | 0 | 0.00% | 25 895 419 |
| Приоритет 1: Устойчиво развитие на туристическия сектор чрез разширяване на предлаганите туристически продукти и удължаване на туристическия сезон | 12 096 737 | 10.65% | 2 185 794 | 1.92% | 11 562 888 | 10.18% | 50 000 | 0.04% | 0 | 0.00% | 25 895 419 |
| Стратегическа цел 2: Развита местна икономика, основана на знание и иновации | 5 040 | 0.00% | 1 459 458 | 1.28% | 7 036 793 | 6.19% | 0 | 0.00% | 1 885 148 | 1.66% | 10 386 438 |
| Приоритет 2: Повишаване на конкурентоспособността на местната икономика, водеща до просперитет на населението в общината | 5 040 | 0.00% | 1 459 458 | 1.28% | 7 036 793 | 6.19% | 0 | 0.00% | 1 885 148 | 1.66% | 10 386 438 |
| Стратегическа цел 3: Постигане на балансирано и устойчиво развитие на територията на община Балчик | 8 655 637 | 7.62% | 19 942 162 | 17.55% | 18 265 454 | 16.08% | 3 572 672 | 3.14% | 0 | 0.00% | 50 435 925 |
| Приоритет 3: Качествена жизнена среда – изграждане, поддържане, модернизация на техническа инфраструктура, опазване на околната среда | 8 655 637 | 7.62% | 19 942 162 | 17.55% | 18 265 454 | 16.08% | 3 572 672 | 3.14% | 0 | 0.00% | 50 435 925 |
| Стратегическа цел 4: Повишаване качеството на жизнената среда и условията за професионална реализация | 14 626 616 | 12.88% | 2 048 289 | 1.80% | 7 556 506 | 6.65% | 1 593 980 | 1.40% | 0 | 0.00% | 25 825 391 |
| Приоритет 4: Развитие на човешките ресурси и социално сближаване – образование и обучение, здравеопазване, пазар на труда, социални услуги и интеграция на уязвими групи | 14 626 616 | 12.88% | 2 048 289 | 1.80% | 7 556 506 | 6.65% | 1 593 980 | 1.40% | 0 | 0.00% | 25 825 391 |
| Стратегическа цел 5: Постигане на добро управление и повишаване на административния капацитет | 4 226 | 0.00% | 111 000 | 0.10% | 615 000 | 0.54% | 0 | 0.00% | 0 | 0.00% | 730 226 |
| Приоритет 5: Изграждане на ефективна администрация в услуга на гражданите и бизнеса | 4 226 | 0.00% | 111 000 | 0.10% | 615 000 | 0.54% | 0 | 0.00% | 0 | 0.00% | 730 226 |
| Covid-19 мерки | 0 | - | 60 192 | - | 267 446 | 0.24% | 0 | - | 0 | - | 327 638 |
| ОБЩО ЗА ОПР 2014-2020 | 35 388 256 | 31.15% | 25 806 895 | 22.66% | 45 304 086 | 39.88% | 5 216 652 | 4.59% | 1 885 148 | 1.66% | 113 601 037 |